

<div><div><div>DSEI AMP</div><div>DISTRITO SANITÁRIO ESPECIAL INDÍGENA</div><div>AMAPÁ E NORTE DO PARÁ</div></div><div>OBRA: CONSTRUÇÃO DO SISTEMA DE ABASTECIMENTO DE ÁGUA DA ALDEIA KAMUYWA (PLANILHA SEM DESONERAÇÃO)</div></div>		<div>Bancos</div> <div>SINAPI - 12/2025 - Amapá</div> <div>SBC - 01/2026 - Amapá</div> <div>SICRO3 - 10/2025 - Amapá</div> <div>ORSE - 11/2025 - Sergipe</div> <div>SEDOP - 10/2025 - Pará</div> <div>SEINFRA - 028 - Ceará</div> <div>SIURB INFRA - 07/2025 - São Paulo</div> <div>AGETOP CIVIL - 10/2025 - Goiás</div> <div>EMOP - 12/2025 - Rio de Janeiro</div>	<div>B.D.I.</div> <div>22,98% DE SERVIÇO</div> <div>14,78% DE MATERIAL E TRANSPORTE</div>	<div>Encargos Sociais</div> <div>Não Desonerado: 115,81%(HORA)</div> <div>E 69,84%(MÊS)</div>
Planilha Orçamentária Analítica				


1			SERVIÇOS PRELIMINARES					55.832,59
1.2	Código	Banco	Descrição	Tipo	Und	Quant.	Valor Unit	Total
Composição	CPS-01	Próprio	PLACA DE OBRA EM CHAPA DE ACO GALVANIZADO	CANT - CANTEIRO DE OBRAS	M²	1,0000000	518,77	518,77
Composição Auxiliar	88262	SINAPI	CARPINTEIRO DE FORMAS COM ENCARGOS COMPLEMENTARES	Livro SINAPI: Cálculos e Parâmetros	H	1,0000000	25,79	25,79
Composição Auxiliar	88316	SINAPI	SERVENTE COM ENCARGOS COMPLEMENTARES	Livro SINAPI: Cálculos e Parâmetros	H	2,0000000	19,85	39,70
Composição Auxiliar	94962	SINAPI	CONCRETO MAGRO PARA LASTRO, TRAÇO 1:4,5:4,5 (EM MASSA SECA DE CIMENTO/ AREIA MÉDIA/ BRITA 1) - PREPARO MECÂNICO COM BETONEIRA 400 L. AF_05/2021	Produção de Concreto	m³	0,0100000	610,43	6,10
Insumo	00004417	SINAPI	SARRAFO NAO APARELHADO *2,5 X 7* CM, EM MACARANDUBA/MASSARANDUBA, ANGELIM, PEROBA-ROSA OU EQUIVALENTE DA REGIAO - BRUTA	Material	M	1,0000000	5,15	5,15
Insumo	00004491	SINAPI	PONTALETE *7,5 X 7,5* CM EM PINUS, MISTA OU EQUIVALENTE DA REGIAO - BRUTA	Material	M	4,0000000	10,05	40,20
Insumo	00004813	SINAPI	PLACA DE OBRA (PARA CONSTRUCAO CIVIL) EM CHAPA GALVANIZADA *N. 22*, ADESIVADA, DE *2,4 X 1,2* M (SEM POSTES PARA FIXACAO)	Material	m²	1,0000000	400,00	400,00
Insumo	00005075	SINAPI	PREGO DE ACO POLIDO COM CABECA 18 X 30 (2 3/4 X 10)	Material	KG	0,1100000	16,72	1,83
				MO sem LS =>	52,82	LS =>	0,00	52,82
				Valor do BDI =>	119,21		Valor com BDI =>	637,98
						Quant. =>	4,0000000	Preço Total => 2.551,92

1.3	Código	Banco	Descrição	Tipo	Und	Quant.	Valor Unit	Total
Composição	93210	SINAPI	EXECUÇÃO DE REFEITÓRIO EM CANTEIRO DE OBRA EM CHAPA DE MADEIRA COMPENSADA, NÃO INCLUSO MOBILIÁRIO E EQUIPAMENTOS. AF_02/2020	CANT - CANTEIRO DE OBRAS	m²	1,0000000	631,66	631,66
Composição Auxiliar	101165	SINAPI	ALVENARIA DE EMBASAMENTO COM BLOCO ESTRUTURAL DE CONCRETO, DE 14X19X29CM E ARGAMASSA DE ASSENTAMENTO COM PREPARO EM BETONEIRA. AF_05/2020	Alvenarias Diversas	m³	0,0400000	1.044,31	41,77
Composição Auxiliar	101876	SINAPI	QUADRO DE DISTRIBUIÇÃO DE ENERGIA EM PVC, DE EMBUTIR, SEM BARRAMENTO, PARA 6 DISJUNTORES - FORNECIMENTO E INSTALAÇÃO. AF_10/2020	Instalações Elétricas - Quadros, Cabos, Disjuntores, Contatores e Barramentos Blindados	UN	0,0268000	117,51	3,14
Composição Auxiliar	101891	SINAPI	DISJUNTOR MONOPOLAR TIPO NEMA, CORRENTE NOMINAL DE 35 ATÉ 50A - FORNECIMENTO E INSTALAÇÃO. AF_10/2020	Instalações Elétricas - Quadros, Cabos, Disjuntores, Contatores e Barramentos Blindados	UN	0,1074000	29,45	3,16
Composição Auxiliar	86934	SINAPI	BANCADA DE MÁRMORE SINTÉTICO 120 X 60CM, COM CUBA INTEGRADA, INCLUSO SIFÃO TIPO FLEXÍVEL EM PVC, VÁLVULA EM PLÁSTICO CROMADO TIPO AMERICANA E TORNEIRA CROMADA LONGA, DE PAREDE, PADRÃO POPULAR - FORNECIMENTO E INSTALAÇÃO. AF_01/2020	Louças e Metais	UN	0,0268000	552,47	14,80
Composição Auxiliar	86943	SINAPI	LAVATÓRIO LOUÇA BRANCA SUSPENSO, 29,5 X 39CM OU EQUIVALENTE, PADRÃO POPULAR, INCLUSO SIFÃO FLEXÍVEL EM PVC, VÁLVULA E ENGATE FLEXÍVEL 30CM EM PLÁSTICO E TORNEIRA CROMADA DE MESA, PADRÃO POPULAR - FORNECIMENTO E INSTALAÇÃO. AF_01/2020	Louças e Metais	UN	0,0268000	328,89	8,81
Composição Auxiliar	88262	SINAPI	CARPINTEIRO DE FORMAS COM ENCARGOS COMPLEMENTARES	Livro SINAPI: Cálculos e Parâmetros	H	1,1155000	25,79	28,76
Composição Auxiliar	88489	SINAPI	PINTURA LÁTEX ACRÍLICA PREMIUM, APLICAÇÃO MANUAL EM PAREDES, DUAS DEMÃOIS. AF_04/2023	Pintura Interna	m²	1,4293000	13,35	19,08
Composição Auxiliar	89711	SINAPI	TUBO PVC, SERIE NORMAL, ESGOTO PREDIAL, DN 40 MM, FORNECIDO E INSTALADO EM RAMAL DE DESCARGA OU RAMAL DE ESGOTO SANITÁRIO. AF_08/2022	Instalações Prediais de Esgoto - Tubos e Conexões	M	0,0886000	19,58	1,73
Composição Auxiliar	89714	SINAPI	TUBO PVC, SERIE NORMAL, ESGOTO PREDIAL, DN 100 MM, FORNECIDO E INSTALADO EM RAMAL DE DESCARGA OU RAMAL DE ESGOTO SANITÁRIO. AF_08/2022	Instalações Prediais de Esgoto - Tubos e Conexões	M	0,1423000	34,20	4,86
Composição Auxiliar	89724	SINAPI	JOELHO 90 GRAUS, PVC, SERIE NORMAL, ESGOTO PREDIAL, DN 40 MM, JUNTA SOLDÁVEL, FORNECIDO E INSTALADO EM RAMAL DE DESCARGA OU RAMAL DE ESGOTO SANITÁRIO. AF_08/2022	Instalações Prediais de Esgoto - Tubos e Conexões	UN	0,0537000	9,58	0,51
Composição Auxiliar	89957	SINAPI	PONTO DE CONSUMO TERMINAL DE ÁGUA FRIA (SUBRAMAL) COM TUBULAÇÃO DE PVC, DN 25 MM, INSTALADO EM RAMAL DE ÁGUA, INCLUSOS RASGO E CHUMBAMENTO EM ALVENARIA. AF_12/2014	INHI - INSTALAÇÕES HIDROS SANITÁRIAS	UN	0,0537000	132,90	7,13
Composição Auxiliar	90822	SINAPI	PORTA DE MADEIRA PARA PINTURA, SEMI-OCA (LEVE OU MÉDIA), 80X210CM, ESPESSURA DE 3,5CM, INCLUSO DOBRADIÇAS - FORNECIMENTO E INSTALAÇÃO. AF_12/2019	Esquadrias - Portas	UN	0,0268000	377,49	10,11
Composição Auxiliar	91170	SINAPI	FIXAÇÃO DE TUBOS HORIZONTAIS DE PVC, CPVC OU COBRE DIÂMETROS MENORES OU IGUAIS A 40 MM OU ELETROCALHAS ATÉ 150MM DE LARGURA, COM ABRAÇADEIRA METÁLICA RÍGIDA TIPO D 1/2; FIXADA EM PERFILADO EM LAJE. AF_05/2015	Rasgos e Fixações	M	0,3221000	12,40	3,99
Composição Auxiliar	91173	SINAPI	FIXAÇÃO DE TUBOS VERTICAIS DE PPR DIÂMETROS MENORES OU IGUAIS A 40 MM COM ABRAÇADEIRA METÁLICA RÍGIDA TIPO D 1/2; FIXADA EM PERFILADO EM ALVENARIA. AF_05/2015	Rasgos e Fixações	M	0,5369000	4,63	2,48
Composição Auxiliar	91862	SINAPI	ELETRODUTO RÍGIDO ROSCÁVEL, PVC, DN 20 MM (1/2"), PARA CIRCUITOS TERMINAIS, INSTALADO EM FORRO - FORNECIMENTO E INSTALAÇÃO. AF_03/2023	Instalações Elétricas - Eletrodutos Embutidos, Cabos, Caixas, Tomadas e Interruptores	M	0,3221000	10,39	3,34
Composição Auxiliar	91870	SINAPI	ELETRODUTO RÍGIDO ROSCÁVEL, PVC, DN 20 MM (1/2"), PARA CIRCUITOS TERMINAIS, INSTALADO EM PAREDE - FORNECIMENTO E INSTALAÇÃO. AF_03/2023	Instalações Elétricas - Eletrodutos Embutidos, Cabos, Caixas, Tomadas e Interruptores	M	0,5369000	13,33	7,15
Composição Auxiliar	91911	SINAPI	CURVA 90 GRAUS PARA ELETRODUTO, PVC, ROSCÁVEL, DN 20 MM (1/2"), PARA CIRCUITOS TERMINAIS, INSTALADA EM PAREDE - FORNECIMENTO E INSTALAÇÃO. AF_03/2023	Instalações Elétricas - Eletrodutos Embutidos, Cabos, Caixas, Tomadas e Interruptores	UN	0,1074000	17,28	1,85
Composição Auxiliar	91924	SINAPI	CABO DE COBRE FLEXÍVEL ISOLADO, 1,5 MM², ANTI-CHAMA 450/750 V, PARA CIRCUITOS TERMINAIS - FORNECIMENTO E INSTALAÇÃO. AF_03/2023	Instalações Elétricas - Eletrodutos Embutidos, Cabos, Caixas, Tomadas e Interruptores	M	0,8591000	3,49	2,99
Composição Auxiliar	91926	SINAPI	CABO DE COBRE FLEXÍVEL ISOLADO, 2,5 MM², ANTI-CHAMA 450/750 V, PARA CIRCUITOS TERMINAIS - FORNECIMENTO E INSTALAÇÃO. AF_03/2023	Instalações Elétricas - Eletrodutos Embutidos, Cabos, Caixas, Tomadas e Interruptores	M	2,5503000	5,08	12,95
Composição Auxiliar	91937	SINAPI	CAIXA OCTOGONAL 3" X 3", PVC, INSTALADA EM LAJE - FORNECIMENTO E INSTALAÇÃO. AF_03/2023	Instalações Elétricas - Eletrodutos Embutidos, Cabos, Caixas, Tomadas e Interruptores	UN	0,1611000	16,72	2,69
Composição Auxiliar	92000	SINAPI	TOMADA BAIXA DE EMBUTIR (1 MÓDULO), 2P+T 10 A, INCLUINDO SUPORTE E PLACA - FORNECIMENTO E INSTALAÇÃO. AF_03/2023	Instalações Elétricas - Eletrodutos Embutidos, Cabos, Caixas, Tomadas e Interruptores	UN	0,0268000	34,72	0,93
Composição Auxiliar	92008	SINAPI	TOMADA BAIXA DE EMBUTIR (2 MÓDULOS), 2P+T 10 A, INCLUINDO SUPORTE E PLACA - FORNECIMENTO E INSTALAÇÃO. AF_03/2023	Instalações Elétricas - Eletrodutos Embutidos, Cabos, Caixas, Tomadas e Interruptores	UN	0,1342000	54,01	7,24
Composição Auxiliar	92023	SINAPI	INTERRUPTOR SIMPLES (1 MÓDULO) COM 1 TOMADA DE EMBUTIR 2P+T 10 A, INCLUINDO SUPORTE E PLACA - FORNECIMENTO E INSTALAÇÃO. AF_03/2023	Instalações Elétricas - Eletrodutos Embutidos, Cabos, Caixas, Tomadas e Interruptores	UN	0,0268000	56,06	1,50
Composição Auxiliar	92543	SINAPI	TRAMA DE MADEIRA COMPOSTA POR TERÇAS PARA TELHADOS DE ATÉ 2 ÁGUAS PARA TELHA ONDULADA DE FIBROCIMENTO, METÁLICA, PLÁSTICA OU TERMOACÚSTICA, INCLUSO TRANSPORTE VERTICAL. AF_07/2019	Estrutura e Trama para Cobertura	m²	1,4510000	20,67	29,99
Composição Auxiliar	93358	SINAPI	ESCAVAÇÃO MANUAL DE VALA. AF_09/2024	Escavação de Valas	m³	0,0390000	78,52	3,06

<div><div><div><div><div></div><div></div></div><div><div></div><div></div></div></div><div><div><div><div></div><div></div></div><div><div></div><div></div></div></div><div><div><div><div></div><div></div></div><div><div></div><div></div></div></div></div><div>DSEI AMP</div><div>DISTRITO SANITÁRIO ESPECIAL INDÍGENA</div><div>AMAPÁ E NORTE DO PARÁ</div></div><div>OBRA: CONSTRUÇÃO DO SISTEMA DE ABASTECIMENTO DE ÁGUA DA ALDEIA KAMUYWA (PLANILHA SEM DESONERAÇÃO)</div></div></div>	<div><div>Bancos</div><div>SINAPI - 12/2025 - Amapá</div><div>SBC - 01/2026 - Amapá</div><div>SICRO3 - 10/2025 - Amapá</div><div>ORSE - 11/2025 - Sergipe</div><div>SEDOP - 10/2025 - Pará</div><div>SEINFRA - 028 - Ceará</div><div>SIURB INFRA - 07/2025 - São Paulo</div><div>AGETOP CIVIL - 10/2025 - Goiás</div><div>EMOP - 12/2025 - Rio de Janeiro</div></div>	<div><div>B.D.I.</div><div>22,98% DE SERVIÇO 14,78% DE MATERIAL E TRANSPORTE</div></div>	<div><div>Encargos Sociais</div><div>Não Desonerado: 115,81%(HORA) E 69,84%(MÊS)</div></div>
---	---	--	--


Composição Auxiliar	93382	SINAPI	REATERRO MANUAL DE VALAS, COM COMPACTADOR DE SOLOS DE PERCUSSÃO. AF_08/2023	Aterro e Reaterro de Valas	m³	0,0100000	26,44	0,26	
Composição Auxiliar	94210	SINAPI	TELHAMENTO COM TELHA ONDULADA DE FIBROCIMENTO E = 6 MM, COM RECOBRIMENTO LATERAL DE 1 1/4 DE ONDA PARA TELHADO COM INCLINAÇÃO MÁXIMA DE 10º, COM ATÉ 2 ÁGUAS, INCLUSO IÇAMENTO. AF_07/2019	Telhamento para Cobertura	m²	1,4510000	45,25	65,65	
Composição Auxiliar	95240	SINAPI	LASTRO DE CONCRETO MAGRO, APLICADO EM PISOS, LAJES SOBRE SOLO OU RADIERES, ESPESSURA DE 3 CM. AF_07/2016	Lastro	m²	0,0090000	25,81	0,23	
Composição Auxiliar	95241	SINAPI	LASTRO DE CONCRETO MAGRO, APLICADO EM PISOS, LAJES SOBRE SOLO OU RADIERES, ESPESSURA DE 5 CM. AF_07/2016	Lastro	m²	1,4510000	50,54	73,33	
Composição	95805	SINAPI	CONDULETE DE PVC, TIPO B, PARA ELETRODUTO DE PVC SOLDÁVEL DN 25 MM (3/4"), APARENTE - FORNECIMENTO E INSTALAÇÃO. AF_10/2022	Instalações Elétricas - Eletrodutos, Conexões e Conduletes Aparentes	UN	0,1879000	25,40	4,77	
Composição Auxiliar	95811	SINAPI	CONDULETE DE PVC, TIPO LB, PARA ELETRODUTO DE PVC SOLDÁVEL DN 25 MM (3/4"), APARENTE - FORNECIMENTO E INSTALAÇÃO. AF_10/2022	Instalações Elétricas - Eletrodutos, Conexões e Conduletes Aparentes	UN	0,0268000	22,12	0,58	
Composição Auxiliar	97586	SINAPI	LUMINÁRIA TIPO CALHA, DE SOBREPOR, COM 2 LÂMPADAS TUBULARES FLUORESCENTES DE 36 W, COM REATOR DE PARTIDA RÁPIDA - FORNECIMENTO E INSTALAÇÃO. AF_02/2020	INEL - INSTALAÇÃO ELÉTRICA/ELETRIFICAÇÃO E ILUMINAÇÃO EXTERNA	UN	0,1611000	186,05	29,97	
Composição Auxiliar	97906	SINAPI	CAIXA ENTERRADA HIDRÁULICA RETANGULAR, EM ALVENARIA COM BLOCOS DE CONCRETO, DIMENSÕES INTERNAS: 0,6X0,6X0,6 M PARA REDE DE ESGOTO. AF_12/2020	Caixas Enterradas	UN	0,0268000	489,64	13,12	
Composição Auxiliar	98102	SINAPI	CAIXA DE GORDURA SIMPLES, CIRCULAR, EM CONCRETO PRÉ-MOLDADO, DIÂMETRO INTERNO = 0,4 M, ALTURA INTERNA = 0,4 M. AF_12/2020	Caixas Enterradas	UN	0,0268000	202,74	5,43	
Composição	98441	SINAPI	PAREDE DE MADEIRA COMPENSADA PARA CONSTRUÇÃO TEMPORÁRIA EM CHAPA SIMPLES, EXTERNA, COM ÁREA LÍQUIDA MAIOR OU IGUAL A 6 M², SEM VÃO. AF_05/2018	Instalações para Canteiros de Obras	m²	0,1449000	107,27	15,54	
Composição Auxiliar	98442	SINAPI	PAREDE DE MADEIRA COMPENSADA PARA CONSTRUÇÃO TEMPORÁRIA EM CHAPA SIMPLES, EXTERNA, COM ÁREA LÍQUIDA MENOR QUE 6 M², SEM VÃO. AF_05/2018	CANT - CANTEIRO DE OBRAS	m²	0,1668000	134,90	22,50	
Composição	98445	SINAPI	PAREDE DE MADEIRA COMPENSADA PARA CONSTRUÇÃO TEMPORÁRIA EM CHAPA SIMPLES, EXTERNA, COM ÁREA LÍQUIDA MAIOR OU IGUAL A 6 M², COM VÃO. AF_05/2018	Instalações para Canteiros de Obras	m²	0,2264000	124,52	28,15	
Composição Auxiliar	98446	SINAPI	PAREDE DE MADEIRA COMPENSADA PARA CONSTRUÇÃO TEMPORÁRIA EM CHAPA SIMPLES, EXTERNA, COM ÁREA LÍQUIDA MENOR QUE 6 M², COM VÃO. AF_05/2018	Instalações para Canteiros de Obras	m²	0,1765000	155,47	27,44	
Insumo	00003080	SINAPI	FECHADURA ESPELHO PARA PATA EXTERNA, EM ACO INOX (MAQUINA, TESTA E CONTRA-TESTA) E EM ZAMAC (MACANETA, LINGUETA E TRINCOS) COM ACABAMENTO CROMADO, MAQUINA DE 40 MM, INCLUINDO CHAVE TIPO CILINDRO	Material	CJ	0,0268000	80,00	2,14	
Insumo	00010886	SINAPI	EXTINTOR DE INCENDIO PORTATIL COM CARGA DE AGUA PRESSURIZADA DE 10 L, CLASSE A	Material	UN	0,0268000	404,68	10,84	
Insumo	00010891	SINAPI	EXTINTOR DE INCENDIO PORTATIL COM CARGA DE PO QUIMICO SECO (PQS) DE 4 KG, CLASSE BC	Material	UN	0,0268000	391,34	10,48	
Insumo	00011587	SINAPI	FORRO DE PVC LISO, BRANCO, REGUA DE 10 CM, ESPESSURA DE 8 MM A 10 MM (COM COLOCACAO / SEM ESTRUTURA METALICA)	Material	m²	1,0000000	93,82	93,82	
Insumo	00037525	SINAPI	TELA PLASTICA TECIDA LISTRADA BRANCA E LARANJA, TIPO GUARDA CORPO, EM POLIETILENO MONOFILADO, ROLO 1,20 x 50 M (L X C)	Equipamento	M	1,2782000	2,62	3,34	
				MO sem LS =>	145,15	LS =>	0,00	MO com LS =>	145,15
				Valor do BDI =>	145,15			Valor do BDI =>	776,81

1.4	Código	Banco	Descrição	Tipo	Und	Quant.	Valor Unit	Total
Composição	93208	SINAPI	EXECUÇÃO DE ALMOXARIFADO EM CANTEIRO DE OBRA EM CHAPA DE MADEIRA COMPENSADA, INCLUSO PRATELEIRAS. AF_02/2016	CANT - CANTEIRO DE OBRAS	m²	1,0000000	855,95	855,95
Composição Auxiliar	101165	SINAPI	ALVENARIA DE EMBASAMENTO COM BLOCO ESTRUTURAL DE CONCRETO, DE 14X19X29CM E ARGAMASSA DE ASSENTAMENTO COM PREPARO EM BETONEIRA. AF_05/2020	Alvenarias Diversas	m³	0,0269000	1.044,31	28,09
Composição Auxiliar	101876	SINAPI	QUADRO DE DISTRIBUIÇÃO DE ENERGIA EM PVC, DE EMBUTIR, SEM BARRAMENTO, PARA 6 DISJUNTORES - FORNECIMENTO E INSTALAÇÃO. AF_10/2020	Instalações Elétricas - Quadros, Cabos, Disjuntores, Contadores e Barramentos Blindados	UN	0,0252000	117,51	2,96
Composição Auxiliar	101891	SINAPI	DISJUNTOR MONOPOLAR TIPO NEMA, CORRENTE NOMINAL DE 35 ATÉ 50A - FORNECIMENTO E INSTALAÇÃO. AF_10/2020	Instalações Elétricas - Quadros, Cabos, Disjuntores, Contadores e Barramentos Blindados	UN	0,0504000	29,45	1,48
Composição Auxiliar	88262	SINAPI	CARPINTEIRO DE FORMAS COM ENCARGOS COMPLEMENTARES	Livro SINAPI: Cálculos e Parâmetros	H	0,9794000	25,79	25,25
Composição Auxiliar	88489	SINAPI	PINTURA LÁTEX ACRÍLICA PREMIUM, APLICAÇÃO MANUAL EM PAREDES, DUAS DEMÃOIS. AF_04/2023	Pintura Interna	m²	3,7457000	13,35	50,00
Composição Auxiliar	91170	SINAPI	FIXAÇÃO DE TUBOS HORIZONTAIS DE PVC, CPVC OU COBRE DIÂMETROS MENORES OU IGUAIS A 40 MM OU ELETROCALHAS ATÉ 150MM DE LARGURA, COM ABRAÇADEIRA METÁLICA RÍGIDA TIPO D 1/2; FIXADA EM PERFILADO EM LAJE. AF_05/2015	Rasgos e Fixações	M	0,2518000	12,40	3,12
Composição Auxiliar	91173	SINAPI	FIXAÇÃO DE TUBOS VERTICAIS DE PPR DIÂMETROS MENORES OU IGUAIS A 40 MM COM ABRAÇADEIRA METÁLICA RÍGIDA TIPO D 1/2; FIXADA EM PERFILADO EM ALVENARIA. AF_05/2015	Rasgos e Fixações	M	0,2266000	4,63	1,04
Composição Auxiliar	91341	SINAPI	PORTA EM ALUMÍNIO DE ABRIR TIPO VENEZIANA COM GUARNIÇÃO, FIXAÇÃO COM PARAFUSOS - FORNECIMENTO E INSTALAÇÃO. AF_10/2025	Esquadrias - Portas	m²	0,0634000	725,39	45,98
Composição Auxiliar	91862	SINAPI	ELETRODUTO RÍGIDO ROSCÁVEL, PVC, DN 20 MM (1/2"), PARA CIRCUITOS TERMINAIS, INSTALADO EM FORRO - FORNECIMENTO E INSTALAÇÃO. AF_03/2023	Instalações Elétricas - Eletrodutos Embutidos, Cabos, Caixas, Tomadas e Interruptores	M	0,2518000	10,39	2,61
Composição Auxiliar	91870	SINAPI	ELETRODUTO RÍGIDO ROSCÁVEL, PVC, DN 20 MM (1/2"), PARA CIRCUITOS TERMINAIS, INSTALADO EM PAREDE - FORNECIMENTO E INSTALAÇÃO. AF_03/2023	Instalações Elétricas - Eletrodutos Embutidos, Cabos, Caixas, Tomadas e Interruptores	M	0,2266000	13,33	3,02
Composição Auxiliar	91911	SINAPI	CURVA 90 GRAUS PARA ELETRODUTO, PVC, ROSCÁVEL, DN 20 MM (1/2"), PARA CIRCUITOS TERMINAIS, INSTALADA EM PAREDE - FORNECIMENTO E INSTALAÇÃO. AF_03/2023	Instalações Elétricas - Eletrodutos Embutidos, Cabos, Caixas, Tomadas e Interruptores	UN	0,0755000	17,28	1,30
Composição Auxiliar	91924	SINAPI	CABO DE COBRE FLEXÍVEL ISOLADO, 1,5 MM², ANTI-CHAMA 450/750 V, PARA CIRCUITOS TERMINAIS - FORNECIMENTO E INSTALAÇÃO. AF_03/2023	Instalações Elétricas - Eletrodutos Embutidos, Cabos, Caixas, Tomadas e Interruptores	M	0,6219000	3,49	2,17
Composição Auxiliar	91926	SINAPI	CABO DE COBRE FLEXÍVEL ISOLADO, 2,5 MM², ANTI-CHAMA 450/750 V, PARA CIRCUITOS TERMINAIS - FORNECIMENTO E INSTALAÇÃO. AF_03/2023	Instalações Elétricas - Eletrodutos Embutidos, Cabos, Caixas, Tomadas e Interruptores	M	0,6798000	5,08	3,45
Composição Auxiliar	91937	SINAPI	CAIXA OCTOGONAL 3" X 3", PVC, INSTALADA EM LAJE - FORNECIMENTO E INSTALAÇÃO. AF_03/2023	Instalações Elétricas - Eletrodutos Embutidos, Cabos, Caixas, Tomadas e Interruptores	UN	0,1259000	16,72	2,10
Composição Auxiliar	92000	SINAPI	TOMADA BAIXA DE EMBUTIR (1 MÓDULO), 2P+T 10 A, INCLUINDO SUPORTE E PLACA - FORNECIMENTO E INSTALAÇÃO. AF_03/2023	Instalações Elétricas - Eletrodutos Embutidos, Cabos, Caixas, Tomadas e Interruptores	UN	0,0504000	34,72	1,74
Composição Auxiliar	92025	SINAPI	INTERRUPTOR SIMPLES (1 MÓDULO) COM 2 TOMADAS DE EMBUTIR 2P+T 10 A, INCLUINDO SUPORTE E PLACA - FORNECIMENTO E INSTALAÇÃO.	Instalações Elétricas - Eletrodutos Embutidos, Cabos, Caixas, Tomadas	UN	0,0252000	79,19	1,95

 <p>DSEI AMP DISTRITO SANITÁRIO ESPECIAL INDÍGENA AMAPÁ E NORTE DO PARÁ</p>	<p>OBRA: CONSTRUÇÃO DO SISTEMA DE ABASTECIMENTO DE ÁGUA DA ALDEIA KAMUYWA (PLANILHA SEM DESONERAÇÃO)</p>	<p>Bancos</p> <p>SINAPI - 12/2025 - Amapá</p> <p>SBC - 01/2026 - Amapá</p> <p>SICRO3 - 10/2025 - Amapá</p> <p>ORSE - 11/2025 - Sergipe</p> <p>SEDOP - 10/2025 - Pará</p> <p>SEINFRA - 028 - Ceará</p> <p>SIURB INFRA - 07/2025 - São Paulo</p> <p>AGETOP CIVIL - 10/2025 - Goiás</p> <p>EMOP - 12/2025 - Rio de Janeiro</p>	<p>B.D.I.</p> <p>22,98% DE SERVIÇO 14,78% DE MATERIAL E TRANSPORTE</p>	<p>Encargos Sociais</p> <p>Não Desonerado: 115,81%(HORAS E 69,84%(MÊS)</p>

Composição Auxiliar	92543	SINAPI	TRAMA DE MADEIRA COMPOSTA POR TERÇAS PARA TELHADOS DE ATÉ 2 ÁGUAS PARA TELHA ONDULADA DE FIBROCIMENTO, METÁLICA, PLÁSTICA OU TERMOACÚSTICA, INCLUSO TRANSPORTE VERTICAL. AF_07/2019	Estrutura e Trama para Cobertura	m²	1,4396000	20,67	29,75
Composição Auxiliar	93358	SINAPI	ESCAVAÇÃO MANUAL DE VALA. AF_09/2024	Escavação de Valas	m³	0,0262000	78,52	2,08
Composição Auxiliar	93382	SINAPI	REATERRO MANUAL DE VALAS, COM COMPACTADOR DE SOLOS DE PERCUSSÃO. AF_08/2023	Aterro e Reaterro de Valas	m³	0,0067000	26,44	0,17
Composição Auxiliar	94210	SINAPI	TELHAMENTO COM TELHA ONDULADA DE FIBROCIMENTO E = 6 MM, COM RECOBRIMENTO LATERAL DE 1/4 DE ONDA PARA TELHADO COM INCLINAÇÃO MÁXIMA DE 10°, COM ATÉ 2 ÁGUAS, INCLUSO IÇAMENTO. AF_07/2019	Telhamento para Cobertura	m²	1,4396000	45,25	65,14
Composição Auxiliar	94559	SINAPI	JANELA DE AÇO TIPO BASCULANTE PARA VIDROS, COM BATENTE, FERRAGENS E PINTURA ANTICORROSIVA. EXCLUSIVE VIDROS, ACABAMENTO, ALIZAR E CONTRAMARCO. FORNECIMENTO E INSTALAÇÃO. AF_12/2019	Esquadrias - Janelas	m²	0,0755000	679,38	51,25
Composição Auxiliar	95240	SINAPI	LASTRO DE CONCRETO MAGRO, APLICADO EM PISOS, LAJES SOBRE SOLO OU RADIERES, ESPESSURA DE 3 CM. AF_07/2016	Lastro	m²	0,0060000	25,81	0,15
Composição Auxiliar	95241	SINAPI	LASTRO DE CONCRETO MAGRO, APLICADO EM PISOS, LAJES SOBRE SOLO OU RADIERES, ESPESSURA DE 5 CM. AF_07/2016	Lastro	m²	1,4396000	50,54	72,75
Composição Auxiliar	95805	SINAPI	CONDULETE DE PVC, TIPO B, PARA ELETRODUTO DE PVC SOLDÁVEL DN 25 MM (3/4"), APARENTE - FORNECIMENTO E INSTALAÇÃO. AF_10/2022	Instalações Elétricas - Eletrodutos, Conexões e Conduletes Aparentes	UN	0,0504000	25,40	1,26
Composição Auxiliar	95811	SINAPI	CONDULETE DE PVC, TIPO LB, PARA ELETRODUTO DE PVC SOLDÁVEL DN 25 MM (3/4"), APARENTE - FORNECIMENTO E INSTALAÇÃO. AF_10/2022	Instalações Elétricas - Eletrodutos, Conexões e Conduletes Aparentes	UN	0,0252000	22,12	0,58
Composição Auxiliar	97586	SINAPI	LUMINÁRIA TIPO CALHA, DE SOBREPOR, COM 2 LÂMPADAS TUBULARES FLUORESCENTES DE 36 W, COM REATOR DE PARTIDA RÁPIDA - FORNECIMENTO E INSTALAÇÃO. AF_02/2020	INEL - INSTALAÇÃO ELÉTRICA/ELETRIFICAÇÃO E ILUMINAÇÃO EXTERNA	UN	0,1007000	186,05	18,75
Composição Auxiliar	97593	SINAPI	LUMINÁRIA TIPO SPOT, DE SOBREPOR, COM 1 LÂMPADA FLUORESCENTE DE 15 W, SEM REATOR - FORNECIMENTO E INSTALAÇÃO. AF_02/2020	INEL - INSTALAÇÃO ELÉTRICA/ELETRIFICAÇÃO E ILUMINAÇÃO EXTERNA	UN	0,0252000	141,03	3,58
Composição Auxiliar	97611	SINAPI	LÂMPADA COMPACTA FLUORESCENTE DE 15 W, BASE E27 - FORNECIMENTO E INSTALAÇÃO. AF_02/2020	INEL - INSTALAÇÃO ELÉTRICA/ELETRIFICAÇÃO E ILUMINAÇÃO EXTERNA	UN	0,0252000	26,53	0,66
Composição Auxiliar	98441	SINAPI	PARADE DE MADEIRA COMPENSADA PARA CONSTRUÇÃO TEMPORÁRIA EM CHAPA SIMPLES, EXTERNA, COM ÁREA LÍQUIDA MAIOR OU IGUAL A 6 M², SEM VÃO. AF_05/2018	Instalações para Canteiros de Obras	m²	0,3517000	107,27	37,75
Composição Auxiliar	98442	SINAPI	PARADE DE MADEIRA COMPENSADA PARA CONSTRUÇÃO TEMPORÁRIA EM CHAPA SIMPLES, EXTERNA, COM ÁREA LÍQUIDA MENOR QUE 6 M², SEM VÃO. AF_05/2018	CANT - CANTEIRO DE OBRAS	m²	0,4048000	134,90	54,66
Composição Auxiliar	98443	SINAPI	PARADE DE MADEIRA COMPENSADA PARA CONSTRUÇÃO TEMPORÁRIA EM CHAPA SIMPLES, INTERNA, COM ÁREA LÍQUIDA MAIOR OU IGUAL A 6 M², SEM VÃO. AF_05/2018	Instalações para Canteiros de Obras	m²	0,0281000	87,00	2,44
Composição Auxiliar	98444	SINAPI	PARADE DE MADEIRA COMPENSADA PARA CONSTRUÇÃO TEMPORÁRIA EM CHAPA SIMPLES, INTERNA, COM ÁREA LÍQUIDA MENOR QUE 6 M², SEM VÃO. AF_05/2018	CANT - CANTEIRO DE OBRAS	m²	0,0323000	116,77	3,75
Composição Auxiliar	98445	SINAPI	PARADE DE MADEIRA COMPENSADA PARA CONSTRUÇÃO TEMPORÁRIA EM CHAPA SIMPLES, EXTERNA, COM ÁREA LÍQUIDA MAIOR OU IGUAL A 6 M², COM VÃO. AF_05/2018	Instalações para Canteiros de Obras	m²	0,5495000	124,52	68,44
Composição Auxiliar	98446	SINAPI	PARADE DE MADEIRA COMPENSADA PARA CONSTRUÇÃO TEMPORÁRIA EM CHAPA SIMPLES, EXTERNA, COM ÁREA LÍQUIDA MENOR QUE 6 M², COM VÃO. AF_05/2018	Instalações para Canteiros de Obras	m²	0,4284000	155,47	66,66
Composição Auxiliar	98447	SINAPI	PARADE DE MADEIRA COMPENSADA PARA CONSTRUÇÃO TEMPORÁRIA EM CHAPA SIMPLES, INTERNA, COM ÁREA LÍQUIDA MAIOR OU IGUAL A 6 M², COM VÃO. AF_05/2018	Instalações para Canteiros de Obras	m²	0,0439000	100,81	4,44
Composição Auxiliar	98448	SINAPI	PARADE DE MADEIRA COMPENSADA PARA CONSTRUÇÃO TEMPORÁRIA EM CHAPA SIMPLES, INTERNA, COM ÁREA LÍQUIDA MENOR QUE 6 M², COM VÃO. AF_05/2018	Instalações para Canteiros de Obras	m²	0,0342000	125,99	4,38
Insumo	00004513	SINAPI	CAIBRO 5 X 5 CM EM PINUS, MISTA OU EQUIVALENTE DA REGIAO - BRUTA	Material	M	3,4844000	7,07	24,66
Insumo	00006193	SINAPI	TABUA NAO APARELHADA "2,5 X 20" CM, EM MACARANDUBA, ANGELIM OU EQUIVALENTE DA REGIAO - BRUTA	Material	M	3,9174000	13,38	52,44
Insumo	00010886	SINAPI	EXTINTOR DE INCENDIO PORTATIL COM CARGA DE AGUA PRESSURIZADA DE 10 L, CLASSE A	Material	UN	0,0252000	404,68	10,15
Insumo	00010891	SINAPI	EXTINTOR DE INCENDIO PORTATIL COM CARGA DE PO QUIMICO SECO (PQS) DE 4 KG, CLASSE BC	Material	UN	0,0252000	391,34	9,88
Insumo	00011455	SINAPI	FERROLHO COM FECHO / TRINCO REDONDO, EM ACO GALVANIZADO / ZINCADO, DE SOBREPOR, COM COMPRIMENTO DE 8" E ESPESSURA MINIMA DA CHAPA DE 1,50 MM	Material	UN	0,0252000	15,91	0,41
Insumo	00011587	SINAPI	FORRO DE PVC LISO, BRANCO, REGUA DE 10 CM, ESPESSURA DE 8 MM A 10 MM (COM COLOCACAO / SEM ESTRUTURA METALICA)	Material	m²	1,0000000	93,82	93,82

1.5	Código	Banco	Descrição	Tipo	Und	Quant.	Valor Unit	Total
Composição	93212	SINAPI	EXECUÇÃO DE SANITÁRIO E VESTIÁRIO EM CANTEIRO DE OBRA EM CHAPA DE MADEIRA COMPENSADA, NÃO INCLUSO MOBILIÁRIO. AF_02/2016	CANT - CANTEIRO DE OBRAS	m²	1,0000000	1.001,59	1.001,59
Composição Auxiliar	100860	SINAPI	CHUVEIRO ELÉTRICO COMUM CORPO PLÁSTICO, TIPO DUCHA – FORNECIMENTO E INSTALAÇÃO. AF_01/2020	Louças e Metais	UN	0,0696000	104,27	7,26
Composição Auxiliar	101165	SINAPI	ALVENARIA DE EMBASAMENTO COM BLOCO ESTRUTURAL DE CONCRETO, DE 14X19X29CM E ARGAMASSA DE ASSENTAMENTO COM PREPARO EM BETONEIRA. AF_05/2020	Alvenarias Diversas	m³	0,0286000	1.044,31	29,88
Composição Auxiliar	101876	SINAPI	QUADRO DE DISTRIBUIÇÃO DE ENERGIA EM PVC, DE EMBUTIR, SEM BARRAMENTO, PARA 6 DISJUNTORES - FORNECIMENTO E INSTALAÇÃO. AF_10/2020	Instalações Elétricas - Quadros, Cabos, Disjuntores, Contatores e Barramentos Blindados	UN	0,0174000	117,51	2,04
Composição Auxiliar	101891	SINAPI	DISJUNTOR MONOPOLAR TIPO NEMA, CORRENTE NOMINAL DE 35 ATÉ 50A - FORNECIMENTO E INSTALAÇÃO. AF_10/2020	Instalações Elétricas - Quadros, Cabos, Disjuntores, Contatores e Barramentos Blindados	UN	0,1044000	29,45	3,07
Composição Auxiliar	103328	SINAPI	ALVENARIA DE VEDAÇÃO DE BLOCOS CERÂMICOS FURADOS NA HORIZONTAL DE 9X19X19 CM (ESPESURA 9 CM) E ARGAMASSA DE ASSENTAMENTO COM PREPARO EM BETONEIRA. AF_12/2021	Alvenaria de Vedação	m²	0,4675000	96,24	44,99
Composição Auxiliar	86888	SINAPI	VASO SANITÁRIO SIFONADO COM CAIXA ACOPLADA LOUÇA BRANCA - FORNECIMENTO E INSTALAÇÃO. AF_01/2020	Louças e Metais	UN	0,0522000	450,81	23,53
Composição Auxiliar	86943	SINAPI	LAVATÓRIO LOUÇA BRANCA SUSPENSO, 29,5 X 39CM OU EQUIVALENTE, PADRÃO POPULAR, INCLUSO SIFÃO FLEXÍVEL EM PVC, VÁLVULA E ENGATE FLEXÍVEL 30CM EM PLÁSTICO E TORNEIRA CROMADA DE MESA, PADRÃO POPULAR - FORNECIMENTO E INSTALAÇÃO. AF_01/2020	Louças e Metais	UN	0,0522000	328,89	17,16
Composição Auxiliar	87548	SINAPI	MASSA ÚNICA, PARA RECEBIMENTO DE PINTURA, EM ARGAMASSA TRAÇO 1:2:8, PREPARO MANUAL, APLICADA MANUALMENTE EM FACES INTERNAS DE PAREDES, ESPESURA DE 10MM, COM EXECUÇÃO DE	Massa Única Interna	m²	0,1894000	29,73	5,63

<div>  <p>DSEI AMP DISTRITO SANITÁRIO ESPECIAL INDÍGENA AMAPÁ E NORTE DO PARÁ</p> </div> <p>OBRA: CONSTRUÇÃO DO SISTEMA DE ABASTECIMENTO DE ÁGUA DA ALDEIA KAMUYWA (PLANILHA SEM DESONERAÇÃO)</p>	<p>Bancos</p> <p>SINAPI - 12/2025 - Amapá SBC - 01/2026 - Amapá SICRO3 - 10/2025 - Amapá ORSE - 11/2025 - Sergipe SEDOP - 10/2025 - Pará SEINFRA - 028 - Ceará SIURB INFRA - 07/2025 - São Paulo AGETOP CIVIL - 10/2025 - Goiás EMOP - 12/2025 - Rio de Janeiro</p>	<p>B.D.I.</p> <p>22,98% DE SERVIÇO 14,78% DE MATERIAL E TRANSPORTE</p>	<p>Encargos Sociais</p> <p>Não Desonerado: 115,81%(HORA) E 69,84%(MÊS)</p>
	<p>Planilha Orcamentária Analítica</p>		

Composição Auxiliar	87777	SINAPI	EMBOÇO OU MASSA ÚNICA EM ARGAMASSA TRAÇO 1:2:8, PREPARO MANUAL, APLICADA MANUALMENTE EM PANOS DE FACHADA COM PRESENÇA DE VÃOS, ESPESSURA DE 25 MM. AF_08/2022	Massa Única Externa	m²	0,1681000	59,22	9,95
Composição Auxiliar	87885	SINAPI	CHAPISCO APLICADO NO TETO OU EM ALVENARIA E ESTRUTURA, COM ROLO PARA TEXTURA ACRÍLICA. ARGAMASSA INDUSTRIALIZADA COM PREPARO EM MISTURADOR 300 KG. AF_10/2022	Chapisco	m²	0,7679000	12,47	9,57
Composição Auxiliar	87903	SINAPI	CHAPISCO APLICADO EM ALVENARIA (COM PRESENÇA DE VÃOS) E ESTRUTURAS DE CONCRETO DE FACHADA, COM ROLO PARA TEXTURA ACRÍLICA. ARGAMASSA INDUSTRIALIZADA COM PREPARO EM MISTURADOR 300 KG. AF_10/2022	Chapisco	m²	0,1681000	14,70	2,47
Composição Auxiliar	88489	SINAPI	PINTURA LÁTEX ACRÍLICA PREMIUM, APLICAÇÃO MANUAL EM PAREDES, DUAS DEMÃOS. AF_04/2023	Pintura Interna	m²	2,4442000	13,35	32,63
Composição Auxiliar	89171	SINAPI	(COMPOSIÇÃO REPRESENTATIVA) DO SERVIÇO DE REVESTIMENTO CERÂMICO PARA PISO COM PLACAS TIPO ESMALTADA EXTRA DE DIMENSÕES 35X35 CM, PARA EDIFICAÇÃO HABITACIONAL UNIFAMILIAR (CASA) E EDIFICAÇÃO PÚBLICA PADRÃO. AF_11/2014	PISO - PISOS	m²	0,4628000	70,80	32,76
Composição Auxiliar	89173	SINAPI	(COMPOSIÇÃO REPRESENTATIVA) DO SERVIÇO DE EMBOÇO/MASSA ÚNICA, APLICADO MANUALMENTE, TRAÇO 1:2:8, EM BETONEIRA DE 400L, PAREDES INTERNAS, COM EXECUÇÃO DE TALISCAS, EDIFICAÇÃO HABITACIONAL UNIFAMILIAR (CASAS) E EDIFICAÇÃO PÚBLICA PADRÃO. AF_12/2014	REVE - REVESTIMENTO E TRATAMENTO DE SUPERFÍCIES	m²	0,7679000	38,86	29,84
Composição Auxiliar	89709	SINAPI	RALO SIFONADO, PVC, DN 100 X 40 MM, JUNTA SOLDÁVEL, FORNECIDO E INSTALADO EM RAMAL DE DESCARGA OU EM RAMAL DE ESGOTO SANITÁRIO. AF_08/2022	Instalações Prediais de Esgoto - Caixas e Ralos	UN	0,0696000	22,49	1,56
Composição Auxiliar	89711	SINAPI	TUBO PVC, SERIE NORMAL, ESGOTO PREDIAL, DN 40 MM, FORNECIDO E INSTALADO EM RAMAL DE DESCARGA OU RAMAL DE ESGOTO SANITÁRIO. AF_08/2022	Instalações Prediais de Esgoto - Tubos e Conexões	M	0,1631000	19,58	3,19
Composição Auxiliar	89712	SINAPI	TUBO PVC, SERIE NORMAL, ESGOTO PREDIAL, DN 50 MM, FORNECIDO E INSTALADO EM RAMAL DE DESCARGA OU RAMAL DE ESGOTO SANITÁRIO. AF_08/2022	Instalações Prediais de Esgoto - Tubos e Conexões	M	0,2235000	24,56	5,48
Composição Auxiliar	89714	SINAPI	TUBO PVC, SERIE NORMAL, ESGOTO PREDIAL, DN 100 MM, FORNECIDO E INSTALADO EM RAMAL DE DESCARGA OU RAMAL DE ESGOTO SANITÁRIO. AF_08/2022	Instalações Prediais de Esgoto - Tubos e Conexões	M	0,0470000	34,20	1,60
Composição Auxiliar	89724	SINAPI	JOELHO 90 GRAUS, PVC, SERIE NORMAL, ESGOTO PREDIAL, DN 40 MM, JUNTA SOLDÁVEL, FORNECIDO E INSTALADO EM RAMAL DE DESCARGA OU RAMAL DE ESGOTO SANITÁRIO. AF_08/2022	Instalações Prediais de Esgoto - Tubos e Conexões	UN	0,1740000	9,58	1,66
Composição Auxiliar	89731	SINAPI	JOELHO 90 GRAUS, PVC, SERIE NORMAL, ESGOTO PREDIAL, DN 50 MM, JUNTA ELÁSTICA, FORNECIDO E INSTALADO EM RAMAL DE DESCARGA OU RAMAL DE ESGOTO SANITÁRIO. AF_08/2022	Instalações Prediais de Esgoto - Tubos e Conexões	UN	0,0174000	14,92	0,25
Composição Auxiliar	89748	SINAPI	CURVA CURTA 90 GRAUS, PVC, SERIE NORMAL, ESGOTO PREDIAL, DN 100 MM, JUNTA ELÁSTICA, FORNECIDO E INSTALADO EM RAMAL DE DESCARGA OU RAMAL DE ESGOTO SANITÁRIO. AF_08/2022	Instalações Prediais de Esgoto - Tubos e Conexões	UN	0,0522000	39,99	2,08
Composição Auxiliar	89784	SINAPI	TE, PVC, SERIE NORMAL, ESGOTO PREDIAL, DN 50 X 50 MM, JUNTA ELÁSTICA, FORNECIDO E INSTALADO EM RAMAL DE DESCARGA OU RAMAL DE ESGOTO SANITÁRIO. AF_08/2022	Instalações Prediais de Esgoto - Tubos e Conexões	UN	0,0174000	23,79	0,41
Composição Auxiliar	89957	SINAPI	PONTO DE CONSUMO TERMINAL DE ÁGUA FRIA (SUBRAMAL) COM TUBULAÇÃO DE PVC, DN 25 MM, INSTALADO EM RAMAL DE ÁGUA, INCLUSOS RASGO E CHUMBAMENTO EM ALVENARIA. AF_12/2014	INHI - INSTALAÇÕES HIDROS SANITÁRIAS	UN	0,1740000	132,90	23,12
Composição Auxiliar	89970	SINAPI	KIT DE REGISTRO DE PRESSÃO BRUTO DE LATÃO ¾", INCLUSIVE CONEXÕES, ROSCÁVEL, INSTALADO EM RAMAL DE ÁGUA FRIA - FORNECIMENTO E INSTALAÇÃO. AF_12/2014	INHI - INSTALAÇÕES HIDROS SANITÁRIAS	UN	0,0696000	50,64	3,52
Composição Auxiliar	90443	SINAPI	RASGO EM ALVENARIA PARA RAMAIS/ DISTRIBUIÇÃO COM DIÂMETROS MENORES OU IGUAIS A 40 MM. AF_05/2015	Rasgos e Fixações	M	0,0722000	7,38	0,53
Composição Auxiliar	90466	SINAPI	CHUMBAMENTO LINEAR EM ALVENARIA PARA RAMAIS/DISTRIBUIÇÃO COM DIÂMETROS MENORES OU IGUAIS A 40 MM. AF_05/2015	Rasgos e Fixações	M	0,0722000	15,49	1,11
Composição Auxiliar	90822	SINAPI	PORTA DE MADEIRA PARA PINTURA, SEMI-OCA (LEVE OU MÉDIA), 80X210CM, ESPESSURA DE 3,5CM, INCLUSO DOBRADIÇAS - FORNECIMENTO E INSTALAÇÃO. AF_12/2019	Esquadrias - Portas	UN	0,0348000	377,49	13,13
Composição Auxiliar	91170	SINAPI	FIXAÇÃO DE TUBOS HORIZONTAIS DE PVC, CPVC OU COBRE DIÂMETROS MENORES OU IGUAIS A 40 MM OU ELETROCALHAS ATÉ 150MM DE LARGURA, COM ABRAÇADEIRA METÁLICA RÍGIDA TIPO D 1/2", FIXADA EM PERFILADO EM LAJE. AF_05/2015	Rasgos e Fixações	M	0,4612000	12,40	5,71
Composição Auxiliar	91173	SINAPI	FIXAÇÃO DE TUBOS VERTICAIS DE PPR DIÂMETROS MENORES OU IGUAIS A 40 MM COM ABRAÇADEIRA METÁLICA RÍGIDA TIPO D 1/2", FIXADA EM PERFILADO EM ALVENARIA. AF_05/2015	Rasgos e Fixações	M	0,1827000	4,63	0,84
Composição Auxiliar	91305	SINAPI	FECHADURA DE EMBUTIR PARA PORTA DE BANHEIRO, COMPLETA, ACABAMENTO PADRÃO POPULAR, INCLUSO EXECUÇÃO DE FURO - FORNECIMENTO E INSTALAÇÃO. AF_12/2019	Esquadrias - Portas	UN	0,0522000	123,18	6,42
Composição Auxiliar	91862	SINAPI	ELETRODUTO RÍGIDO ROSCÁVEL, PVC, DN 20 MM (1/2"), PARA CIRCUITOS TERMINAIS, INSTALADO EM FORRO - FORNECIMENTO E INSTALAÇÃO. AF_03/2023	Instalações Elétricas - Eletrodutos Embutidos, Cabos, Caixas, Tomadas e Interruptores	M	0,3307000	10,39	3,43
Composição Auxiliar	91863	SINAPI	ELETRODUTO RÍGIDO ROSCÁVEL, PVC, DN 25 MM (3/4"), PARA CIRCUITOS TERMINAIS, INSTALADO EM FORRO - FORNECIMENTO E INSTALAÇÃO. AF_03/2023	Instalações Elétricas - Eletrodutos Embutidos, Cabos, Caixas, Tomadas e Interruptores	M	0,1305000	12,35	1,61
Composição Auxiliar	91870	SINAPI	ELETRODUTO RÍGIDO ROSCÁVEL, PVC, DN 20 MM (1/2"), PARA CIRCUITOS TERMINAIS, INSTALADO EM PAREDE - FORNECIMENTO E INSTALAÇÃO. AF_03/2023	Instalações Elétricas - Eletrodutos Embutidos, Cabos, Caixas, Tomadas e Interruptores	M	0,1566000	13,33	2,08
Composição Auxiliar	91871	SINAPI	ELETRODUTO RÍGIDO ROSCÁVEL, PVC, DN 25 MM (3/4"), PARA CIRCUITOS TERMINAIS, INSTALADO EM PAREDE - FORNECIMENTO E INSTALAÇÃO. AF_03/2023	Instalações Elétricas - Eletrodutos Embutidos, Cabos, Caixas, Tomadas e Interruptores	M	0,0261000	15,28	0,39
Composição Auxiliar	91875	SINAPI	LUVA PARA ELETRODUTO, PVC, ROSCÁVEL, DN 25 MM (3/4"), PARA CIRCUITOS TERMINAIS, INSTALADA EM FORRO - FORNECIMENTO E INSTALAÇÃO. AF_03/2023	Instalações Elétricas - Eletrodutos Embutidos, Cabos, Caixas, Tomadas e Interruptores	UN	0,0348000	8,48	0,29
Composição Auxiliar	91882	SINAPI	LUVA PARA ELETRODUTO, PVC, ROSCÁVEL, DN 20 MM (1/2"), PARA CIRCUITOS TERMINAIS, INSTALADA EM PAREDE - FORNECIMENTO E INSTALAÇÃO. AF_03/2023	Instalações Elétricas - Eletrodutos Embutidos, Cabos, Caixas, Tomadas e Interruptores	UN	0,0348000	10,20	0,35
Composição Auxiliar	91890	SINAPI	CURVA 90 GRAUS PARA ELETRODUTO, PVC, ROSCÁVEL, DN 25 MM (3/4"), PARA CIRCUITOS TERMINAIS, INSTALADA EM FORRO - FORNECIMENTO E INSTALAÇÃO. AF_03/2023	Instalações Elétricas - Eletrodutos Embutidos, Cabos, Caixas, Tomadas e Interruptores	UN	0,0174000	13,98	0,24
Composição Auxiliar	91911	SINAPI	CURVA 90 GRAUS PARA ELETRODUTO, PVC, ROSCÁVEL, DN 20 MM (1/2"), PARA CIRCUITOS TERMINAIS, INSTALADA EM PAREDE - FORNECIMENTO E INSTALAÇÃO. AF_03/2023	Instalações Elétricas - Eletrodutos Embutidos, Cabos, Caixas, Tomadas e Interruptores	UN	0,0696000	17,28	1,20
Composição Auxiliar	91924	SINAPI	CABO DE COBRE FLEXÍVEL ISOLADO, 1,5 MM², ANTI-CHAMA 450/750 V, PARA CIRCUITOS TERMINAIS - FORNECIMENTO E INSTALAÇÃO. AF_03/2023	Instalações Elétricas - Eletrodutos Embutidos, Cabos, Caixas, Tomadas e Interruptores	M	1,2530000	3,49	4,37
Composição Auxiliar	91926	SINAPI	CABO DE COBRE FLEXÍVEL ISOLADO, 2,5 MM², ANTI-CHAMA 450/750 V, PARA CIRCUITOS TERMINAIS - FORNECIMENTO E INSTALAÇÃO. AF_03/2023	Instalações Elétricas - Eletrodutos Embutidos, Cabos, Caixas, Tomadas e Interruptores	M	0,4699000	5,08	2,38
Composição Auxiliar	91928	SINAPI	CABO DE COBRE FLEXÍVEL ISOLADO, 4 MM², ANTI-CHAMA 450/750 V, PARA CIRCUITOS TERMINAIS - FORNECIMENTO E INSTALAÇÃO. AF_03/2023	Instalações Elétricas - Eletrodutos Embutidos, Cabos, Caixas, Tomadas e Interruptores	M	1,0442000	7,91	8,25
Composição Auxiliar	91937	SINAPI	CAIXA OCTOGONAL 3" X 3", PVC, INSTALADA EM LAJE - FORNECIMENTO E INSTALAÇÃO. AF_03/2023	Instalações Elétricas - Eletrodutos Embutidos, Cabos, Caixas, Tomadas e Interruptores	UN	0,1392000	16,72	2,32

<div><div><div>DSEI AMP</div><div>DISTRITO SANITÁRIO ESPECIAL INDÍGENA</div><div>AMAPÁ E NORTE DO PARÁ</div></div><div>OBRA: CONSTRUÇÃO DO SISTEMA DE ABASTECIMENTO DE ÁGUA DA ALDEIA KAMUYWA (PLANILHA SEM DESONERAÇÃO)</div></div>	<div>Bancos</div> <div>SINAPI - 12/2025 - Amapá</div> <div>SBC - 01/2026 - Amapá</div> <div>SICRO3 - 10/2025 - Amapá</div> <div>ORSE - 11/2025 - Sergipe</div> <div>SEDOP - 10/2025 - Pará</div> <div>SEINFRA - 028 - Ceará</div> <div>SIURB INFRA - 07/2025 - São Paulo</div> <div>AGETOP CIVIL - 10/2025 - Goiás</div> <div>EMOP - 12/2025 - Rio de Janeiro</div>	<div>B.D.I.</div> <div>22,98% DE SERVIÇO</div> <div>14,78% DE MATERIAL E TRANSPORTE</div>	<div>Encargos Sociais</div> <div>Não Desonerado: 115,81%(HORA)</div> <div>E 69,84%(MÊS)</div>
	Planilha Orçamentária Analítica		

Composição Auxiliar	91959	SINAPI	INTERRUPTOR SIMPLES (2 MÓDULOS), 10A/250V, INCLUINDO SUPORTE E PLACA - FORNECIMENTO E INSTALAÇÃO. AF_03/2023	Instalações Elétricas - Eletrodutos Embutidos, Cabos, Caixas, Tomadas e Interruptores	UN	0,0174000	50,56	0,87
Composição Auxiliar	91967	SINAPI	INTERRUPTOR SIMPLES (3 MÓDULOS), 10A/250V, INCLUINDO SUPORTE E PLACA - FORNECIMENTO E INSTALAÇÃO. AF_03/2023	Instalações Elétricas - Eletrodutos Embutidos, Cabos, Caixas, Tomadas e Interruptores	UN	0,0174000	68,15	1,18
Composição Auxiliar	92000	SINAPI	TOMADA BAIXA DE EMBUTIR (1 MÓDULO), 2P+T 10 A, INCLUINDO SUPORTE E PLACA - FORNECIMENTO E INSTALAÇÃO. AF_03/2023	Instalações Elétricas - Eletrodutos Embutidos, Cabos, Caixas, Tomadas e Interruptores	UN	0,0348000	34,72	1,20
Composição Auxiliar	92543	SINAPI	TRAMA DE MADEIRA COMPOSTA POR TERÇAS PARA TELHADOS DE ATÉ 2 ÁGUAS PARA TELHA ONDULADA DE FIBROCIMENTO, METÁLICA, PLÁSTICA OU TERMOACÚSTICA, INCLUSO TRANSPORTE VERTICAL. AF_07/2019	Estrutura e Trama para Cobertura	m²	1,3566000	20,67	28,04
Composição Auxiliar	92981	SINAPI	CABO DE COBRE FLEXÍVEL ISOLADO, 16 MM², ANTI-CHAMA 450/750 V, PARA DISTRIBUIÇÃO - FORNECIMENTO E INSTALAÇÃO. AF_12/2015	INEL - INSTALAÇÃO ELÉTRICA/ELETRIFICAÇÃO E ILUMINAÇÃO EXTERNA	M	0,2611000	19,67	5,13
Composição Auxiliar	93358	SINAPI	ESCAVAÇÃO MANUAL DE VALA. AF_09/2024	Escavação de Valas	m³	0,0279000	78,52	2,19
Composição Auxiliar	93382	SINAPI	REATERRO MANUAL DE VALAS, COM COMPACTADOR DE SOLOS DE PERCUSSÃO. AF_08/2023	Aterro e Reaterro de Valas	m³	0,0072000	26,44	0,19
Composição Auxiliar	94210	SINAPI	TELHAMENTO COM TELHA ONDULADA DE FIBROCIMENTO E = 6 MM, COM RECOBRIMENTO LATERAL DE 1 1/4 DE ONDA PARA TELHADO COM INCLINAÇÃO MÁXIMA DE 10º, COM ATÉ 2 ÁGUAS, INCLUSO IÇAMENTO. AF_07/2019	Telhamento para Cobertura	m²	1,3566000	45,25	61,38
Composição Auxiliar	94559	SINAPI	JANELA DE AÇO TIPO BASCULANTE PARA VIDROS, COM BATENTE, FERRAGENS E PINTURA ANTICORROSIVA. EXCLUSIVE VIDROS, ACABAMENTO, ALIZAR E CONTRAMARCO. FORNECIMENTO E INSTALAÇÃO. AF_12/2019	Esquadrias - Janelas	m²	0,0905000	679,38	61,48
Composição Auxiliar	95240	SINAPI	LASTRO DE CONCRETO MAGRO, APLICADO EM PISOS, LAJES SOBRE SOLO OU RADIER, ESPESSURA DE 3 CM. AF_07/2016	Lastro	m²	0,0064000	25,81	0,16
Composição Auxiliar	95241	SINAPI	LASTRO DE CONCRETO MAGRO, APLICADO EM PISOS, LAJES SOBRE SOLO OU RADIER, ESPESSURA DE 5 CM. AF_07/2016	Lastro	m²	1,3328000	50,54	67,35
Composição Auxiliar	95805	SINAPI	CONDULETE DE PVC, TIPO B, PARA ELETRODUTO DE PVC SOLDÁVEL DN 25 MM (3/4"), APARENTE - FORNECIMENTO E INSTALAÇÃO. AF_10/2022	Instalações Elétricas - Eletrodutos, Conexões e Conduletes Aparentes	UN	0,0174000	25,40	0,44
Composição Auxiliar	95811	SINAPI	CONDULETE DE PVC, TIPO LB, PARA ELETRODUTO DE PVC SOLDÁVEL DN 25 MM (3/4"), APARENTE - FORNECIMENTO E INSTALAÇÃO. AF_10/2022	Instalações Elétricas - Eletrodutos, Conexões e Conduletes Aparentes	UN	0,0522000	22,12	1,15
Composição Auxiliar	96985	SINAPI	HASTE DE ATERRAMENTO 5/8 PARA SPDA - FORNECIMENTO E INSTALAÇÃO. AF_12/2017	Sistema de Proteção contra Descargas Atmosféricas - SPDA	UN	0,0522000	87,02	4,54
Composição Auxiliar	97586	SINAPI	LUMINÁRIA TIPO CALHA, DE SOBREPOR, COM 2 LÂMPADAS TUBULARES FLUORESCENTES DE 36 W, COM REATOR DE PARTIDA RÁPIDA - FORNECIMENTO E INSTALAÇÃO. AF_02/2020	INEL - INSTALAÇÃO ELÉTRICA/ELETRIFICAÇÃO E ILUMINAÇÃO EXTERNA	UN	0,1392000	186,05	25,89
Composição Auxiliar	97886	SINAPI	CAIXA ENTERRADA ELÉTRICA RETANGULAR, EM ALVENARIA COM TIJOLOS CERÂMICOS MACIÇOS, FUNDO COM BRITA, DIMENSÕES INTERNAS: 0,3X0,3X0,3 M. AF_12/2020	Caixas Enterradas	UN	0,0522000	185,20	9,66
Composição Auxiliar	97906	SINAPI	CAIXA ENTERRADA HIDRÁULICA RETANGULAR, EM ALVENARIA COM BLOCOS DE CONCRETO, DIMENSÕES INTERNAS: 0,6X0,6X0,6 M PARA REDE DE ESGOTO. AF_12/2020	Caixas Enterradas	UN	0,0348000	489,64	17,03
Composição Auxiliar	98441	SINAPI	PAREDE DE MADEIRA COMPENSADA PARA CONSTRUÇÃO TEMPORÁRIA EM CHAPA SIMPLES, EXTERNA, COM ÁREA LÍQUIDA MAIOR OU IGUAL A 6 M², SEM VÃO. AF_05/2018	Instalações para Canteiros de Obras	m²	0,2612000	107,27	28,01
Composição Auxiliar	98442	SINAPI	PAREDE DE MADEIRA COMPENSADA PARA CONSTRUÇÃO TEMPORÁRIA EM CHAPA SIMPLES, EXTERNA, COM ÁREA LÍQUIDA MENOR QUE 6 M², SEM VÃO. AF_05/2018	CANT - CANTEIRO DE OBRAS	m²	0,3007000	134,90	40,56
Composição Auxiliar	98443	SINAPI	PAREDE DE MADEIRA COMPENSADA PARA CONSTRUÇÃO TEMPORÁRIA EM CHAPA SIMPLES, INTERNA, COM ÁREA LÍQUIDA MAIOR OU IGUAL A 6 M², SEM VÃO. AF_05/2018	Instalações para Canteiros de Obras	m²	0,0830000	87,00	7,22
Composição Auxiliar	98444	SINAPI	PAREDE DE MADEIRA COMPENSADA PARA CONSTRUÇÃO TEMPORÁRIA EM CHAPA SIMPLES, INTERNA, COM ÁREA LÍQUIDA MENOR QUE 6 M², SEM VÃO. AF_05/2018	CANT - CANTEIRO DE OBRAS	m²	0,0956000	116,77	11,16
Composição Auxiliar	98445	SINAPI	PAREDE DE MADEIRA COMPENSADA PARA CONSTRUÇÃO TEMPORÁRIA EM CHAPA SIMPLES, EXTERNA, COM ÁREA LÍQUIDA MAIOR OU IGUAL A 6 M², COM VÃO. AF_05/2018	Instalações para Canteiros de Obras	m²	0,4081000	124,52	50,81
Composição Auxiliar	98446	SINAPI	PAREDE DE MADEIRA COMPENSADA PARA CONSTRUÇÃO TEMPORÁRIA EM CHAPA SIMPLES, EXTERNA, COM ÁREA LÍQUIDA MENOR QUE 6 M², COM VÃO. AF_05/2018	Instalações para Canteiros de Obras	m²	0,3182000	155,47	49,47
Composição Auxiliar	98447	SINAPI	PAREDE DE MADEIRA COMPENSADA PARA CONSTRUÇÃO TEMPORÁRIA EM CHAPA SIMPLES, INTERNA, COM ÁREA LÍQUIDA MAIOR OU IGUAL A 6 M², COM VÃO. AF_05/2018	Instalações para Canteiros de Obras	m²	0,1297000	100,81	13,07
Composição Auxiliar	98448	SINAPI	PAREDE DE MADEIRA COMPENSADA PARA CONSTRUÇÃO TEMPORÁRIA EM CHAPA SIMPLES, INTERNA, COM ÁREA LÍQUIDA MENOR QUE 6 M², COM VÃO. AF_05/2018	Instalações para Canteiros de Obras	m²	0,1011000	125,99	12,73
Composição Auxiliar	98679	SINAPI	PISO CIMENTADO, TRAÇO 1:3 (CIMENTO E AREIA), ACABAMENTO LISO, ESPESSURA 2,0 CM, PREPARO MECÂNICO DA ARGAMASSA. AF_09/2020	Pisos	m²	0,5134000	44,14	22,66
Insumo	00003080	SINAPI	FECHADURA ESPELHO PARA PORTA EXTERNA, EM ACO INOX (MAQUINA, TESTA E CONTRA-TESTA) E EM ZAMAC (MACANETA, LINGUETA E TRINCOS) COM ACABAMENTO CROMADO, MAQUINA DE 40 MM, INCLUINDO CHAVE TIPO CILINDRO	Material	CJ	0,0348000	80,00	2,78
Insumo	00003659	SINAPI	JUNCAO SIMPLES DE REDUCAO, PVC, DN 100 X 50 MM, SERIE NORMAL PARA ESGOTO PREDIAL	Material	UN	0,0174000	15,89	0,27
Insumo	00003670	SINAPI	JUNCAO SIMPLES, PVC, 45 GRAUS, DN 100 X 100 MM, SERIE NORMAL PARA ESGOTO PREDIAL	Material	UN	0,0348000	20,40	0,70
Insumo	00011587	SINAPI	FORRO DE PVC LISO, BRANCO, REGUA DE 10 CM, ESPESSURA DE 8 MM A 10 MM (COM COLOCACAO / SEM ESTRUTURA METALICA)	Material	m²	0,9762000	93,82	91,58
Insumo	00011697	SINAPI	MICTORIO COLETIVO ACO INOX (AISI 304), E = 0,8 MM, DE *100 X 40 X 30* CM (C X A X P)	Material	UN	0,0174000	863,94	15,03
Insumo	00011712	SINAPI	CAIXA SIFONADA, PVC, 150 X 150 X 50 MM, COM GRELHA QUADRADA, BRANCA (NBR 5688)	Material	UN	0,0348000	51,44	1,79
Insumo	00021112	SINAPI	VALVULA DE DESCARGA EM METAL CROMADO PARA MICTORIO COM ACIONAMENTO POR PRESSAO E FECHAMENTO AUTOMATICO	Material	UN	0,0174000	325,25	5,65
Insumo	00043777	SINAPI	PORTA DE MADEIRA, FOLHA LEVE (NBR 15930), DE 600 X 2100 MM, E = 35 MM, NUCLEO COLMEIA, CAPA LISA EM HDF, ACABAMENTO MELAMINICO EM PADRAO MADEIRA	Material	UN	0,0447618	267,17	11,95
MO sem LS =>				237,66	LS =>	0,00	MO com LS =>	237,66
Valor do BDI =>				230,16			Valor com BDI =>	1.231,75
					Quant. =>	5,0000000	Preço Total =>	6.158,75

1.7	Código	Banco	Descrição	Tipo	Und	Quant.	Valor Unit	Total
Composição	CPS- 160	Próprio	INSTALACAO E LIGACAO PROVISORIA DE ALIMENTACAO DE ENERGIA EL ETRICA, EM BAIXA TENSAO, PARA CANTEIRO DE OBRAS, M3-CHAVE 100A, CARGA 3KW, 20CV, EXCLUSIVE O FORNECIMENTO DO MEDIDOR	CANT - CANTEIRO DE OBRAS	UN	1,0000000	2.538,18	2.538,18
Composição Auxiliar	88264	SINAPI	ELETRICISTA COM ENCARGOS COMPLEMENTARES	Livro SINAPI: Cálculos e Parâmetros	H	24,0000000	28,34	680,16

<div><div>DSEI AMP</div><div>DISTRITO SANITÁRIO ESPECIAL INDÍGENA AMAPÁ E NORTE DO PARÁ</div></div> <div>OBRA: CONSTRUÇÃO DO SISTEMA DE ABASTECIMENTO DE ÁGUA DA ALDEIA KAMUYWA (PLANILHA SEM DESONERAÇÃO)</div>		Bancos	B.D.I.	Encargos Sociais
		SINAPI - 12/2025 - Amapá SBC - 01/2026 - Amapá SICRO3 - 10/2025 - Amapá ORSE - 11/2025 - Sergipe SEDOP - 10/2025 - Pará SEINFRA - 028 - Ceará SIURB INFRA - 07/2025 - São Paulo AGETOP CIVIL - 10/2025 - Goiás EMOP - 12/2025 - Rio de Janeiro	22,98% DE SERVIÇO 14,78% DE MATERIAL E TRANSPORTE	Não Desonerado: 115,81%(HORA) E 69,84%(MÊS)
Planilha Orçamentária Analítica				

Composição Auxiliar	88316	SINAPI	SERVENTE COM ENCARGOS COMPLEMENTARES	Livro SINAPI: Cálculos e Parâmetros	H	24,0000000	19,85	476,40
Insumo	00196	EMOP	TUBO DE AÇO GALVANIZADO, COM COSTURA, PE SADO, NBR 5580, DN=2.1/2"	Material	M	2,0000000	86,73	173,45
Insumo	00282	EMOP	CABO DE COBRE FLEXIVEL COM ISOLAMENTO TE RMOPLASTICO, DE 450/750V, DE 16MM2	Material	M	20,0000000	12,34	246,80
Insumo	02338	EMOP	ELETRODUTO DE PVC PRETO,RIGIDO ROSQUEAVE L,COM ROSCA EM AMBAS EXTREMIDADES,EM BAR RAS DE 3 METROS,DE 1/2"	Material	UN	4,0000000	6,78	27,12
Insumo	02376	EMOP	FUSIVEL FACA, DE 250V, DE 100A	Material	UN	3,0000000	61,94	185,82
Insumo	02379	EMOP	CURVA 90º DE PVC RIGIDO, ROSQUEAVEL, PAR A ELETRODUTO, DE 1.1/2"	Material	UN	2,0000000	4,89	9,78
Insumo	02441	EMOP	DISJUNTOR, TRIPOLAR, DE 80 A 100A, 3KA, MODELO DIN, TIPO C	Material	UN	1,0000000	166,90	166,90
Insumo	02501	EMOP	CONDUITE FLEXIVEL, GALVANIZADO DE 1.1/2"	Material	M	1,0000000	23,00	22,99
Insumo	02602	EMOP	MACARANDUBA EM PECAS, DE 7,50X15,00CM (3 "X6")	Material	M	6,0000000	42,60	255,60
Insumo	04210	EMOP	ISOLADOR TIPO CARRETILHA, MARROM, DE (72 X72)MM	Material	UN	4,0000000	7,60	30,40
Insumo	04406	EMOP	ISOLADOR DE PINO "HI-TOP", CLASSE 15KV	Material	UN	4,0000000	64,98	259,92
Insumo	05268	EMOP	ABRACADEIRA TIPO COPO, DE 1/2"	Material	UN	1,0000000	2,84	2,84
MO sem LS =>					939,12	LS =>	0,00	939,12
Valor do BDI =>					583,27		Valor com BDI =>	3.121,45
						Quant. =>	1,0000000	Preço Total => 3.121,45

1.8	Código	Banco	Descrição	Tipo	Und	Quant.	Valor Unit	Total
Composição	CPS - 295	Próprio	SONDAGEM A PERCUSSÃO COM ENSAIO DE PENETRAÇÃO PADRÃO (SPT), DIÂMETRO 2.1/2", EXCLUSIVE MOBILIZAÇÃO E DESMOBILIZAÇÃO	FUES - FUNDAÇÕES E ESTRUTURAS	m	1,0000000	72.50	72.50
Insumo	MATCO-28387	SETOP	SONDAGEM À PERCUSSÃO SPT (DIÂMETRO DO FURO: 2.1/2")FATURAMENTO MÍNIMO: 10M)	Material	m	1,0000000	72.50	72.50
MO sem LS =>					0,00	LS =>	0,00	0,00
Valor do BDI =>					16,66		Valor com BDI =>	89,16
						Quant. =>	6,0000000	Preço Total => 534,96

1.9	Código	Banco	Descrição	Tipo	Und	Quant.	Valor Unit	Total
Composição	CPS - 298	Próprio	PROTECAO-RELATORIO TECNICO FINAL	SERT - SERVIÇOS TÉCNICOS	UN	1,0000000	3.980,34	3.980,34
Composição Auxiliar	90778	SINAPI	ENGENHEIRO CIVIL DE OBRA PLENO COM ENCARGOS COMPLEMENTARES	Livro SINAPI: Cálculos e Parâmetros	H	29,1600000	136,50	3.980,34
MO sem LS =>					3.899,27	LS =>	0,00	3.899,27
Valor do BDI =>					914,68		Valor com BDI =>	4.895,02
						Quant. =>	1,0000000	Preço Total => 4.895,02

2			MOBILIZAÇÃO ATÉ A ALDEIA KAMUYUWA					692.274,27
2.1	Código	Banco	Descrição	Tipo	Und	Quant.	Valor Unit	Total
Composição	5914479	SICRO3	Transporte com caminhão carroceria de 15 t - rodovia pavimentada		tkm	1,0000000	0,73	0,73
A	Código	Banco	Equipamentos	Quantidade	Utilização Operativa Improdutiva	Custo Operacional Operativa Improdutiva		Custo Horário
Insumo	E9592	SICRO3	Caminhão carroceria com capacidade de 15 t - 188 kW	1,0000000	1,00 0,00	283,6247 87,9470		283,6247
						Custo Horário de Equipamentos =>		283,6247
						Custo Horário de Execução =>		283,6247
						Fator de Influência da Chuva - FIC =>		0,0000
						Custo do FIC =>		0,0000
						Produção de Equipe =>		388,5600
						Custo Unitário de Execução =>		0,7299
MO sem LS =>					0,00	LS =>	0,00	0,00
Valor do BDI =>					0,10		Valor com BDI =>	0,83
						Quant. =>	18.513,6000000	Preço Total => 15.366,28

2.2	Código	Banco	Descrição	Tipo	Und	Quant.	Valor Unit	Total
Composição	5914419	SICRO3	Transporte com caminhão carroceria de 9 t - rodovia em revestimento primário		tkm	1,0000000	1,09	1,09
A	Código	Banco	Equipamentos	Quantidade	Utilização Operativa Improdutiva	Custo Operacional Operativa Improdutiva		Custo Horário
Insumo	E9508	SICRO3	Caminhão carroceria com capacidade de 9 t - 136 kW	1,0000000	1,00 0,00	194,8118 77,6358		194,8118
						Custo Horário de Equipamentos =>		194,8118
						Custo Horário de Execução =>		194,8118
						Fator de Influência da Chuva - FIC =>		0,0793
						Custo do FIC =>		0,0802
						Produção de Equipe =>		192,7500
						Custo Unitário de Execução =>		1,0107
MO sem LS =>					0,00	LS =>	0,00	0,00
Valor do BDI =>					0,16		Valor com BDI =>	1,25
						Quant. =>	4.242,7000000	Preço Total => 5.303,37

2.3	Código	Banco	Descrição	Tipo	Und	Quant.	Valor Unit	Total
Composição	CPS - 301	Próprio	TRANSPORTE DE MATERIAIS E EQUIPAMENTOS EM Balsa de 90 T DO PORTO DO MUNICÍPIO DE OIPOQUE ATÉ A ALDEIA KAMUYWA- ida E VOLTA	TRAN - TRANSPORTES, CARGAS E DESCARGAS	UN	1,0000000	1.111,11	1.111,11
Insumo	000000043CPS	Próprio	TRANSPORTE DE MATERIAIS E EQUIPAMENTOS EM Balsa de 90 T DO PORTO DO MUNICÍPIO DE OIPOQUE ATÉ A ALDEIA KAMUYWA- ida E VOLTA	Transporte	T	1,0000000	1.111,11	1.111,11
MO sem LS =>					0,00	LS =>	0,00	0,00
Valor do BDI =>					164,22		Valor com BDI =>	1.275,33

<div><div>DSEI AMP</div><div>DISTRITO SANITÁRIO ESPECIAL INDIGENA AMAPÁ E NORTE DO PARÁ</div></div> <div>OBRA: CONSTRUÇÃO DO SISTEMA DE ABASTECIMENTO DE ÁGUA DA ALDEIA KAMUYWA (PLANILHA SEM DESONERAÇÃO)</div>	Bancos	B.D.I.	Encargos Sociais
	SINAPI - 12/2025 - Amapá SBC - 01/2026 - Amapá SICRO3 - 10/2025 - Amapá ORSE - 11/2025 - Sergipe SEDOP - 10/2025 - Pará SEINFRA - 028 - Ceará SIURB INFRA - 07/2025 - São Paulo AGETOP CIVIL - 10/2025 - Goiás EMOP - 12/2025 - Rio de Janeiro	22,98% DE SERVIÇO 14,78% DE MATERIAL E TRANSPORTE	Não Desonerado: 115,81%(HORA) E 69,84%(MÊS)
Planilha Orçamentária Analítica			

Quant. => 526,6124250 Preço Total => 671.604,62

3			ADMINISTRAÇÃO LOCAL						61.055,73
3.1	Código	Banco	Descrição	Tipo	Und	Quant.	Valor Unit	Total	
Composição	CPS - 304	Próprio	ADMINISTRAÇÃO LOCAL	SERT - SERVIÇOS TÉCNICOS	UN	1,0000000	49.646,88	49.646,88	
Composição Auxiliar	100305	SINAPI	ENGENHEIRO CIVIL JUNIOR COM ENCARGOS COMPLEMENTARES	SEDI - SERVIÇOS DIVERSOS	H	192,0000000	100,40	19.276,80	
Composição Auxiliar	93572	SINAPI	ENCARREGADO GERAL DE OBRAS COM ENCARGOS COMPLEMENTARES	Livro SINAPI: Cálculos e Parâmetros	MES	6,0000000	5.061,68	30.370,08	
				MO sem LS =>	44.891,76	LS =>	0,00	MO com LS =>	44.891,76
				Valor do BDI =>	11.408,85			Valor com BDI =>	61.055,73
				Quant. =>		1,0000000	Preço Total =>		61.055,73

4			POÇO TUBULAR 02						284.078,80
4.1			PERFURAÇÃO E ABERTURA						50.862,56
4.1.1	Código	Banco	Descrição	Tipo	Und	Quant.	Valor Unit	Total	
Composição	SESANI-PT-01	Próprio	PERFURAÇÃO EM SEDIMENTOS / CAMADAS INCONSOLIDADAS / ROCHAS CRISTALINAS E SEDIMENTARES - DN 6"	SEOP - SERVIÇOS OPERACIONAIS	M	1,0000000	177,15	177,15	
Composição Auxiliar	88297	SINAPI	OPERADOR DE MÁQUINAS E EQUIPAMENTOS COM ENCARGOS COMPLEMENTARES	Livro SINAPI: Cálculos e Parâmetros	H	0,1700000	37,36	6,35	
Composição Auxiliar	88252	SINAPI	AUXILIAR DE SERVIÇOS GERAIS COM ENCARGOS COMPLEMENTARES	Livro SINAPI: Cálculos e Parâmetros	H	0,5000000	19,71	9,85	
Insumo	00043366	SINAPI	BENTONITA, ARGILA CONSTITUIDA POR MONTMORILONITA	Material	KG	2,8300000	1,64	4,64	
Insumo	5051	ORSE	Perfuração em rocha metassedimentar - metassedimento alterado / compacto dn 6" (poço 120m)	Serviços	m	1,0000000	156,31	156,31	
				MO sem LS =>	13,39	LS =>	0,00	MO com LS =>	13,39
				Valor do BDI =>	40,70			Valor com BDI =>	217,85
				Quant. =>		150,0000000	Preço Total =>		32.677,50

4.1.2	Código	Banco	Descrição	Tipo	Und	Quant.	Valor Unit	Total	
Composição	SESANI-PT-02	Próprio	PERFURAÇÃO EM SEDIMENTOS / CAMADAS INCONSOLIDADAS / ROCHAS CRISTALINAS E SEDIMENTARES - DN 10"	SEOP - SERVIÇOS OPERACIONAIS	M	1,0000000	235,47	235,47	
Composição Auxiliar	88297	SINAPI	OPERADOR DE MÁQUINAS E EQUIPAMENTOS COM ENCARGOS COMPLEMENTARES	Livro SINAPI: Cálculos e Parâmetros	H	0,1700000	37,36	6,35	
Composição Auxiliar	88252	SINAPI	AUXILIAR DE SERVIÇOS GERAIS COM ENCARGOS COMPLEMENTARES	Livro SINAPI: Cálculos e Parâmetros	H	0,5000000	19,71	9,85	
Insumo	5050	ORSE	Perfuração em rocha metassedimentar - metassedimento alterado / compacto dn 10" (poço 120m)	Serviços	m	1,0000000	214,63	214,63	
Insumo	00043366	SINAPI	BENTONITA, ARGILA CONSTITUIDA POR MONTMORILONITA	Material	KG	2,8300000	1,64	4,64	
				MO sem LS =>	13,39	LS =>	0,00	MO com LS =>	13,39
				Valor do BDI =>	54,11			Valor com BDI =>	289,58
				Quant. =>		25,0000000	Preço Total =>		7.239,50

4.1.3	Código	Banco	Descrição	Tipo	Und	Quant.	Valor Unit	Total	
Composição	SESANI-PT-03	Próprio	PERFURAÇÃO DE ALARGAMENTO EM SEDIMENTOS / CAMADAS INCONSOLIDADAS / ROCHAS CRISTALINAS E SEDIMENTARES - DN 12.1/4"	SEOP - SERVIÇOS OPERACIONAIS	M	1,0000000	288,76	288,76	
Composição Auxiliar	88252	SINAPI	AUXILIAR DE SERVIÇOS GERAIS COM ENCARGOS COMPLEMENTARES	Livro SINAPI: Cálculos e Parâmetros	H	0,5000000	19,71	9,85	
Composição Auxiliar	88297	SINAPI	OPERADOR DE MÁQUINAS E EQUIPAMENTOS COM ENCARGOS COMPLEMENTARES	Livro SINAPI: Cálculos e Parâmetros	H	0,1700000	37,36	6,35	
Insumo	5045	ORSE	Perfuração de alargamento em rocha sedimentar em 12.1/4" - até 250 m	Serviços	m	1,0000000	272,56	272,56	
				MO sem LS =>	13,39	LS =>	0,00	MO com LS =>	13,39
				Valor do BDI =>	66,35			Valor com BDI =>	355,11
				Quant. =>		10,0000000	Preço Total =>		3.551,10

4.1.4	Código	Banco	Descrição	Tipo	Und	Quant.	Valor Unit	Total	
Composição	SESANI-PT-33	Próprio	ACOMPANHAMENTO TÉCNICO P/ POÇO DE 100 A 200M	SERT - SERVIÇOS TÉCNICOS	un	1,0000000	6.012,74	6.012,74	
Insumo	5019	ORSE	Acompanhamento técnico para poço de 100 a 250m	Serviços	un	1,0000000	6.012,74	6.012,74	
				MO sem LS =>	0,00	LS =>	0,00	MO com LS =>	0,00
				Valor do BDI =>	1.381,72			Valor com BDI =>	7.394,46
				Quant. =>		1,0000000	Preço Total =>		7.394,46

4.2			INSTALAÇÃO DA COLUNA DE REVESTIMENTO						21.395,35
4.2.1	Código	Banco	Descrição	Tipo	Und	Quant.	Valor Unit	Total	
Composição	SESANI-PT-04	Próprio	FORNECIMENTO E INSTALAÇÃO DE TUBO PVC GEOMECÂNICO STANDARD DE 6"	SEOP - SERVIÇOS OPERACIONAIS	M	1,0000000	275,49	275,49	
Composição Auxiliar	88252	SINAPI	AUXILIAR DE SERVIÇOS GERAIS COM ENCARGOS COMPLEMENTARES	Livro SINAPI: Cálculos e Parâmetros	H	0,7500000	19,71	14,78	
Composição Auxiliar	93402	SINAPI	GUINDAUTO HIDRÁULICO, CAPACIDADE MÁXIMA DE CARGA 3300 KG, MOMENTO MÁXIMO DE CARGA 5,8 TM, ALCANCE MÁXIMO HORIZONTAL 7,60 M, INCLUSIVE CAMINHÃO TOCO PBT 16.000 KG, POTÊNCIA DE 189 CV - CHP DIURNO. AF_03/2016	Custos Horários Produtivo e Improdutivo dos Equipamentos	CHP	0,2500000	283,11	70,77	
Composição Auxiliar	90776	SINAPI	ENCARREGADO GERAL COM ENCARGOS COMPLEMENTARES	Livro SINAPI: Cálculos e Parâmetros	H	0,2500000	28,94	7,23	
Insumo	00009854	SINAPI	TUBO PVC DE REVESTIMENTO GEOMECANICO NERVURADO STANDARD, DN = 154 MM, COMPRIMENTO = 2 M	Material	M	1,0000000	182,71	182,71	
				MO sem LS =>	24,62	LS =>	0,00	MO com LS =>	24,62
				Valor do BDI =>	63,30			Valor com BDI =>	338,79
				Quant. =>		25,0000000	Preço Total =>		8.469,75

4.2.2	Código	Banco	Descrição	Tipo	Und	Quant.	Valor Unit	Total	
Composição	SESANI-PT-08	Próprio	REVESTIMENTO TUBO LISO AÇO DE 12" - TUBO DE PROTEÇÃO SANITÁRIA	SEOP - SERVIÇOS OPERACIONAIS	M	1,0000000	1.051,04	1.051,04	

<div><div><div>DSEI AMP</div><div>DISTRITO SANITÁRIO ESPECIAL INDÍGENA</div><div>AMAPÁ E NORTE DO PARÁ</div></div><div>OBRA: CONSTRUÇÃO DO SISTEMA DE ABASTECIMENTO DE ÁGUA DA ALDEIA KAMUYWA (PLANILHA SEM DESONERAÇÃO)</div></div>			<div><div>Bancos</div><div>SINAPI - 12/2025 - Amapá SBC - 01/2026 - Amapá SICRO3 - 10/2025 - Amapá ORSE - 11/2025 - Sergipe SEDOP - 10/2025 - Pará SEINFRA - 028 - Ceará SIURB INFRA - 07/2025 - São Paulo AGETOP CIVIL - 10/2025 - Goiás EMOP - 12/2025 - Rio de Janeiro</div></div>	<div><div>B.D.I.</div><div>22,98% DE SERVIÇO 14,78% DE MATERIAL E TRANSPORTE</div></div>	<div><div>Encargos Sociais</div><div>Não Desonerado: 115,81%(HORA) E 69,84%(MÊS)</div></div>
Planilha Orçamentária Analítica					

Composição Auxiliar	93402	SINAPI	GUINDAUTO HIDRÁULICO, CAPACIDADE MÁXIMA DE CARGA 3300 KG, MOMENTO MÁXIMO DE CARGA 5,8 TM, ALCANCE MÁXIMO HORIZONTAL 7,60 M, INCLUSIVE CAMINHÃO TOCO PBT 16.000 KG, POTÊNCIA DE 189 CV - CHP DIURNO. AF_03/2016	Custos Horários Produtivo e Improdutivo dos Equipamentos	CHP	0,1700000	283,11	48,12	
Composição Auxiliar	88317	SINAPI	SOLDADOR COM ENCARGOS COMPLEMENTARES	Livro SINAPI: Cálculos e Parâmetros	H	1,0000000	26,95	26,95	
Composição Auxiliar	88252	SINAPI	AUXILIAR DE SERVIÇOS GERAIS COM ENCARGOS COMPLEMENTARES	Livro SINAPI: Cálculos e Parâmetros	H	1,0000000	19,71	19,71	
Composição Auxiliar	98764	SINAPI	INVERSOR DE SOLDA MONOFÁSICO DE 160 A, POTÊNCIA DE 5400 W, TENSÃO DE 220 V, PARA SOLDA COM ELETRODOS DE 2,0 A 4,0 MM E PROCESSO TIG - CHP DIURNO. AF_06/2018	Custos Horários Produtivo e Improdutivo dos Equipamentos	CHP	1,0000000	6,28	6,28	
Composição Auxiliar	90776	SINAPI	ENCARREGADO GERAL COM ENCARGOS COMPLEMENTARES	Livro SINAPI: Cálculos e Parâmetros	H	1,0000000	28,94	28,94	
Insumo	13747	ORSE	Revestimento tubo liso aço sch-40 em 12"	Serviços	m	1,0000000	921,04	921,04	
				MO sem LS =>	66,50	LS =>	0,00	MO com LS =>	66,50
				Valor do BDI =>	241,52			Valor com BDI =>	1.292,56
						Quant. =>	10,0000000	Preço Total =>	12.925,60

4.3			CIMENTAÇÃO DO ESPAÇO ANELAR						1.379,44
4.3.1	Código	Banco	Descrição	Tipo	Und	Quant.	Valor Unit	Total	
Composição	SESANI-PT-11	Próprio	CIMENTAÇÃO ANELAR	SEOP - SERVIÇOS OPERACIONAIS	M³	1,0000000	1.495,58	1.495,58	
Composição Auxiliar	100480	SINAPI	ARGAMASSA TRAÇO 1:3 (EM VOLUME DE CIMENTO E AREIA MÉDIA ÚMIDA) COM ADIÇÃO DE IMPERMEABILIZANTE, PREPARO MANUAL. AF_08/2019	Argamassas	m³	1,0000000	1.039,32	1.039,32	
Composição Auxiliar	88316	SINAPI	SERVENTE COM ENCARGOS COMPLEMENTARES	Livro SINAPI: Cálculos e Parâmetros	H	1,0000000	19,85	19,85	
Composição Auxiliar	88309	SINAPI	PEDREIRO COM ENCARGOS COMPLEMENTARES	Livro SINAPI: Cálculos e Parâmetros	H	1,0000000	26,21	26,21	
Insumo	00000124	SINAPI	ADITIVO ACELERADOR DE PEGA E ENDURECIMENTO PARA ARGAMASSAS E CONCRETOS, LÍQUIDO E ISENTO DE CLORETOS	Material	L	20,0000000	20,51	410,20	
				MO sem LS =>	173,91	LS =>	0,00	MO com LS =>	173,91
				Valor do BDI =>	343,68			Valor com BDI =>	1.839,26
						Quant. =>	0,7500000	Preço Total =>	1.379,44

4.4			COMPLETAÇÃO E OBTENÇÃO DE DADOS						16.092,24
4.4.1	Código	Banco	Descrição	Tipo	Und	Quant.	Valor Unit	Total	
Composição	SESANI-PT-13	Próprio	DESENVOLVIMENTO DE POÇO TUBULAR, MÉTODO POR AIR LIFT (PROFUNDIDADE ATÉ 300M) - COM UTILIZAÇÃO DE DISPERSANTE QUÍMICO / DESINCRUSTANTE	SEOP - SERVIÇOS OPERACIONAIS	H	1,0000000	261,31	261,31	
Composição Auxiliar	88267	SINAPI	ENCANADOR OU BOMBEIRO HIDRÁULICO COM ENCARGOS COMPLEMENTARES	Livro SINAPI: Cálculos e Parâmetros	H	1,0000000	25,50	25,50	
Composição Auxiliar	93421	SINAPI	GRUPO GERADOR REBOCÁVEL, POTÊNCIA 66 KVA, MOTOR A DIESEL - CHP DIURNO. AF_03/2016	Custos Horários Produtivo e Improdutivo dos Equipamentos	CHP	1,0000000	82,95	82,95	
Composição Auxiliar	88248	SINAPI	AUXILIAR DE ENCANADOR OU BOMBEIRO HIDRÁULICO COM ENCARGOS COMPLEMENTARES	Livro SINAPI: Cálculos e Parâmetros	H	1,0000000	21,35	21,35	
Composição Auxiliar	90972	SINAPI	COMPRESSOR DE AR REBOCAVEL, VAZÃO 250 PCM, PRESSAO DE TRABALHO 102 PSI, MOTOR A DIESEL POTÊNCIA 81 CV - CHP DIURNO. AF_06/2015	Custos Horários Produtivo e Improdutivo dos Equipamentos	CHP	1,0000000	82,77	82,77	
Composição Auxiliar	93281	SINAPI	GUINCHO ELÉTRICO DE COLUNA, CAPACIDADE 400 KG, COM MOTO FREIO, MOTOR TRIFÁSICO DE 1,25 CV - CHP DIURNO. AF_03/2016	Custos Horários Produtivo e Improdutivo dos Equipamentos	CHP	0,2500000	23,49	5,87	
Composição Auxiliar	88292	SINAPI	OPERADOR DE COMPRESSOR OU COMPRESSORISTA COM ENCARGOS COMPLEMENTARES	Livro SINAPI: Cálculos e Parâmetros	H	1,0000000	20,37	20,37	
Insumo	12543	ORSE	Hexametalfosfato de potássio etc.	Serviços	kg	1,0000000	22,50	22,50	
				MO sem LS =>	60,72	LS =>	0,00	MO com LS =>	60,72
				Valor do BDI =>	60,04			Valor com BDI =>	321,35
						Quant. =>	12,0000000	Preço Total =>	3.856,20

4.4.2	Código	Banco	Descrição	Tipo	Und	Quant.	Valor Unit	Total	
Composição	SESANI-PT-14	Próprio	DESINFECÇÃO DE POÇO TUBULAR COM UTILIZAÇÃO DE HIPOCLORITO DE SÓDIO	SEOP - SERVIÇOS OPERACIONAIS	UN	1,0000000	1.398,02	1.398,02	
Composição Auxiliar	93422	SINAPI	GRUPO GERADOR REBOCÁVEL, POTÊNCIA 66 KVA, MOTOR A DIESEL - CHI DIURNO. AF_03/2016	Custos Horários Produtivo e Improdutivo dos Equipamentos	CHI	4,0000000	6,62	26,48	
Composição Auxiliar	88292	SINAPI	OPERADOR DE COMPRESSOR OU COMPRESSORISTA COM ENCARGOS COMPLEMENTARES	Livro SINAPI: Cálculos e Parâmetros	H	6,0000000	20,37	122,22	
Composição Auxiliar	93281	SINAPI	GUINCHO ELÉTRICO DE COLUNA, CAPACIDADE 400 KG, COM MOTO FREIO, MOTOR TRIFÁSICO DE 1,25 CV - CHP DIURNO. AF_03/2016	Custos Horários Produtivo e Improdutivo dos Equipamentos	CHP	2,0000000	23,49	46,98	
Composição Auxiliar	90972	SINAPI	COMPRESSOR DE AR REBOCAVEL, VAZÃO 250 PCM, PRESSAO DE TRABALHO 102 PSI, MOTOR A DIESEL POTÊNCIA 81 CV - CHP DIURNO. AF_06/2015	Custos Horários Produtivo e Improdutivo dos Equipamentos	CHP	2,0000000	82,77	165,54	
Composição Auxiliar	90973	SINAPI	COMPRESSOR DE AR REBOCAVEL, VAZÃO 250 PCM, PRESSAO DE TRABALHO 102 PSI, MOTOR A DIESEL POTÊNCIA 81 CV - CHI DIURNO. AF_06/2015	Custos Horários Produtivo e Improdutivo dos Equipamentos	CHI	4,0000000	8,93	35,72	
Composição Auxiliar	88267	SINAPI	ENCANADOR OU BOMBEIRO HIDRÁULICO COM ENCARGOS COMPLEMENTARES	Livro SINAPI: Cálculos e Parâmetros	H	6,0000000	25,50	153,00	
Composição Auxiliar	90776	SINAPI	ENCARREGADO GERAL COM ENCARGOS COMPLEMENTARES	Livro SINAPI: Cálculos e Parâmetros	H	6,0000000	28,94	173,64	
Composição Auxiliar	93282	SINAPI	GUINCHO ELÉTRICO DE COLUNA, CAPACIDADE 400 KG, COM MOTO FREIO, MOTOR TRIFÁSICO DE 1,25 CV - CHI DIURNO. AF_03/2016	Custos Horários Produtivo e Improdutivo dos Equipamentos	CHI	4,0000000	22,46	89,84	
Composição Auxiliar	93421	SINAPI	GRUPO GERADOR REBOCÁVEL, POTÊNCIA 66 KVA, MOTOR A DIESEL - CHP DIURNO. AF_03/2016	Custos Horários Produtivo e Improdutivo dos Equipamentos	CHP	2,0000000	82,95	165,90	
Composição Auxiliar	88248	SINAPI	AUXILIAR DE ENCANADOR OU BOMBEIRO HIDRÁULICO COM ENCARGOS COMPLEMENTARES	Livro SINAPI: Cálculos e Parâmetros	H	12,0000000	21,35	256,20	
Insumo	615	ORSE	Cloro líquido para limpeza e desinfecção	Material	l	25,0000000	6,50	162,50	
				MO sem LS =>	704,22	LS =>	0,00	MO com LS =>	704,22
				Valor do BDI =>	321,26			Valor com BDI =>	1.719,28
						Quant. =>	1,0000000	Preço Total =>	1.719,28

4.4.3	Código	Banco	Descrição	Tipo	Und	Quant.	Valor Unit	Total	
Composição	SESANI-PT-15	Próprio	ENSAIO DE VAZÃO (BOMBEAMENTO) PARA POÇO TUBULAR PROFUNDO, COM BOMBA SUBMERSA, CONFORME NORMA ABNT NBR 12244, INCLUSO RELATÓRIO TÉCNICO	SEOP - SERVIÇOS OPERACIONAIS	UN	1,0000000	6.081,47	6.081,47	

<div><div><div>DSEI AMP</div><div>DISTRITO SANITÁRIO ESPECIAL INDÍGENA</div><div>AMAPÁ E NORTE DO PARÁ</div></div><div>OBRA: CONSTRUÇÃO DO SISTEMA DE ABASTECIMENTO DE ÁGUA DA ALDEIA KAMUYWA (PLANILHA SEM DESONERAÇÃO)</div></div>		<div>Bancos</div> <div>SINAPI - 12/2025 - Amapá SBC - 01/2026 - Amapá SICRO3 - 10/2025 - Amapá ORSE - 11/2025 - Sergipe SEDOP - 10/2025 - Pará SEINFRA - 028 - Ceará SIURB INFRA - 07/2025 - São Paulo AGETOP CIVIL - 10/2025 - Goiás EMOP - 12/2025 - Rio de Janeiro</div>	<div>B.D.I.</div> <div>22,98% DE SERVIÇO 14,78% DE MATERIAL E TRANSPORTE</div>	<div>Encargos Sociais</div> <div>Não Desonerado: 115,81%(HORA) E 69,84%(MÊS)</div>
Planilha Orçamentária Analítica				

Composição Auxiliar	93282	SINAPI	GUINCHO ELÉTRICO DE COLUNA, CAPACIDADE 400 KG, COM MOTO FREIO, MOTOR TRIFÁSICO DE 1,25 CV - CHI DIURNO. AF_03/2016	Custos Horários Produtivo e Improdutivo dos Equipamentos	CHI	24,0000000	22,46	539,04		
Composição Auxiliar	93281	SINAPI	GUINCHO ELÉTRICO DE COLUNA, CAPACIDADE 400 KG, COM MOTO FREIO, MOTOR TRIFÁSICO DE 1,25 CV - CHP DIURNO. AF_03/2016	Custos Horários Produtivo e Improdutivo dos Equipamentos	CHP	1,0000000	23,49	23,49		
Composição Auxiliar	89021	SINAPI	BOMBA SUBMERSÍVEL ELÉTRICA TRIFÁSICA, POTÊNCIA 2,96 HP, Ø ROTOR 144 MM SEMI-ABERTO, BOCAL DE SAÍDA Ø 2", HM/Q = 2 MCA / 38,8 M3/H A 28 MCA / 5 M3/H - CHP DIURNO. AF_06/2014	Custos Horários Produtivo e Improdutivo dos Equipamentos	CHP	24,0000000	2,75	66,00		
Composição Auxiliar	88267	SINAPI	ENCANADOR OU BOMBEIRO HIDRÁULICO COM ENCARGOS COMPLEMENTARES	Livro SINAPI: Cálculos e Parâmetros	H	24,0000000	25,50	612,00		
Composição Auxiliar	93421	SINAPI	GRUPO GERADOR REBOCÁVEL, POTÊNCIA 66 KVA, MOTOR A DIESEL - CHP DIURNO. AF_03/2016	Custos Horários Produtivo e Improdutivo dos Equipamentos	CHP	24,0000000	82,95	1.990,80		
Composição Auxiliar	88248	SINAPI	AUXILIAR DE ENCANADOR OU BOMBEIRO HIDRÁULICO COM ENCARGOS COMPLEMENTARES	Livro SINAPI: Cálculos e Parâmetros	H	24,0000000	21,35	512,40		
Insumo	B590000067	EMBASA	GEOLOGO SENIOR - P2	Mão de Obra	H	24,0000000	97,41	2.337,74		
				MO sem LS =>		3.744,21	LS =>	0,00	MO com LS =>	3.744,21
				Valor do BDI =>		1.397,52			Valor com BDI =>	7.478,99
							Quant. =>	1,0000000	Preço Total =>	7.478,99

4.4.4	Código	Banco	Descrição	Tipo	Und	Quant.	Valor Unit	Total	
Composição	SESANI-PT-16	Próprio	ANÁLISE BACTERIOLÓGICA DE ÁGUA	SEOP - SERVIÇOS OPERACIONAIS	UN	1,0000000	92,03	92,03	
Composição Auxiliar	30.01.45	EMBASA	GEOLOGO SENIOR	3001	hora	0,2500000	97,40	24,35	
Composição Auxiliar	88267	SINAPI	ENCANADOR OU BOMBEIRO HIDRÁULICO COM ENCARGOS COMPLEMENTARES	Livro SINAPI: Cálculos e Parâmetros	H	0,2500000	25,50	6,37	
Composição Auxiliar	88248	SINAPI	AUXILIAR DE ENCANADOR OU BOMBEIRO HIDRÁULICO COM ENCARGOS COMPLEMENTARES	Livro SINAPI: Cálculos e Parâmetros	H	0,2500000	21,35	5,33	
Insumo	5021	ORSE	Análise bacteriológica de água	Serviços	un	1,0000000	55,98	55,98	
				MO sem LS =>	34,10	LS =>	0,00	MO com LS =>	34,10
				Valor do BDI =>	21,14			Valor com BDI =>	113,17
						Quant. =>	1,0000000	Preço Total =>	113,17

4.4.5	Código	Banco	Descrição	Tipo	Und	Quant.	Valor Unit	Total	
Composição	SESANI-PT-17	Próprio	ANÁLISE FÍSICO-QUÍMICA DE ÁGUA	SEOP - SERVIÇOS OPERACIONAIS	UN	1,0000000	601,26	601,26	
Composição Auxiliar	88248	SINAPI	AUXILIAR DE ENCANADOR OU BOMBEIRO HIDRÁULICO COM ENCARGOS COMPLEMENTARES	Livro SINAPI: Cálculos e Parâmetros	H	0,2500000	21,35	5,33	
Composição Auxiliar	30.01.45	EMBASA	GEOLOGO SENIOR	3001	hora	0,2500000	97,40	24,35	
Composição Auxiliar	88267	SINAPI	ENCANADOR OU BOMBEIRO HIDRÁULICO COM ENCARGOS COMPLEMENTARES	Livro SINAPI: Cálculos e Parâmetros	H	0,2500000	25,50	6,37	
Insumo	5022	ORSE	Análise físico-química de água	Serviços	un	1,0000000	565,21	565,21	
				MO sem LS =>	34,10	LS =>	0,00	MO com LS =>	34,10
				Valor do BDI =>	138,16			Valor com BDI =>	739,42
						Quant. =>	1,0000000	Preço Total =>	739,42

4.4.6	Código	Banco	Descrição	Tipo	Und	Quant.	Valor Unit	Total
Composição	SESANI-PT-18	Próprio	RELATÓRIO TÉCNICO CONSTRUTIVO DE POÇO TUBULAR (PERFIL CONSTRUTIVO, ART E FICHA TÉCNICA DO POÇO)	SEOP - SERVIÇOS OPERACIONAIS	UN	1,0000000	1.558,40	1.558,40
Composição Auxiliar	30.01.45	EMBASA	GEOLOGO SENIOR	3001	hora	16,0000000	97,40	1.558,40
Composição Auxiliar	CREA	Próprio	Anotação de responsabilidade técnica (ART)	SEDI - SERVIÇOS DIVERSOS	UN	1,0000000	0,00	0,00
				MO sem LS =>		1.558,40	LS =>	0,00
				Valor do BDI =>		358,12	MO com LS =>	1.558,40
							Valor com BDI =>	1.916,52
						Quant. =>	1,0000000	Preço Total =>
								1.916,52

4.4.7	Código	Banco	Descrição	Tipo	Und	Quant.	Valor Unit	Total	
Composição	SESANI-PT-19	Próprio	PLACA DE IDENTIFICAÇÃO DO POÇO EM AÇO ESCOVADO	SEOP - SERVIÇOS OPERACIONAIS	UN	1,0000000	218,46	218,46	
Composição Auxiliar	88252	SINAPI	AUXILIAR DE SERVIÇOS GERAIS COM ENCARGOS COMPLEMENTARES	Livro SINAPI: Cálculos e Parâmetros	H	0,5000000	19,71	9,85	
Composição Auxiliar	88309	SINAPI	PEDREIRO COM ENCARGOS COMPLEMENTARES	Livro SINAPI: Cálculos e Parâmetros	H	0,5000000	26,21	13,10	
Insumo	7303	ORSE	Placa de identificação em aço escovado, dobrado nas extremidades dim. 21 x 11cm	Material	un	1,0000000	194,71	194,71	
Insumo	00011950	SINAPI	BUCHA DE NYLON SEM ABA S6, COM PARAFUSO DE 4.20 X 40 MM EM AÇO ZINCADO COM ROSCA SOBERBA, CABECA CHATA E FENDA PHILLIPS	Material	UN	4,0000000	0,20	0,80	
				MO sem LS =>	18,44	LS =>	0,00	MO com LS =>	18,44
				Valor do BDI =>	50,20			Valor com BDI =>	268,66
						Quant. =>	1,0000000	Preço Total =>	268,66

4.5			MATERIAIS E EQUIPAMENTOS						7.215,75
4.5.1	Código	Banco	Descrição	Tipo	Und	Quant.	Valor Unit	Total	
Composição	SESANI-PT-20	Próprio	TUBO EDUTOR PVC GEO DN 40 MM (1. 1/2"), BR=4,00 M	SEOP - SERVIÇOS OPERACIONAIS	UN	1,0000000	172,42	172,42	
Composição Auxiliar	88267	SINAPI	ENCANADOR OU BOMBEIRO HIDRÁULICO COM ENCARGOS COMPLEMENTARES	Livro SINAPI: Cálculos e Parâmetros	H	0,2000000	25,50	5,10	
Composição Auxiliar	88292	SINAPI	OPERADOR DE COMPRESSOR OU COMPRESSORISTA COM ENCARGOS COMPLEMENTARES	Livro SINAPI: Cálculos e Parâmetros	H	0,2000000	20,37	4,07	
Composição Auxiliar	88248	SINAPI	AUXILIAR DE ENCANADOR OU BOMBEIRO HIDRÁULICO COM ENCARGOS COMPLEMENTARES	Livro SINAPI: Cálculos e Parâmetros	H	0,2000000	21,35	4,27	
Composição Auxiliar	93421	SINAPI	GRUPO GERADOR REBOCÁVEL, POTÊNCIA 66 KVA, MOTOR A DIESEL - CHP DIURNO. AF_03/2016	Custos Horários Produtivo e Improdutivo dos Equipamentos	CHP	0,2000000	82,95	16,59	
Composição Auxiliar	90972	SINAPI	COMPRESSOR DE AR REBOCAVEL, VAZÃO 250 PCM. PRESSAO DE TRABALHO 102 PSI, MOTOR A DIESEL POTÊNCIA 81 CV - CHP DIURNO. AF_06/2015	Custos Horários Produtivo e Improdutivo dos Equipamentos	CHP	0,2000000	82,77	16,55	
Insumo	2326	ORSE	Tubo pvc rígido roscavel d= 1 1/2"	Material	m	4,0000000	31,46	125,84	
				MO sem LS =>	11,19	LS =>	0,00	MO com LS =>	11,19
				Valor do BDI =>	39,62			Valor com BDI =>	212,04
						Quant. =>	25,0000000	Preço Total =>	5.301,00

<div><div>DSEI AMP</div><div>DISTRITO SANITÁRIO ESPECIAL INDÍGENA AMAPÁ E NORTE DO PARÁ</div></div> <div>OBRA: CONSTRUÇÃO DO SISTEMA DE ABASTECIMENTO DE ÁGUA DA ALDEIA KAMUYWA (PLANILHA SEM DESONERAÇÃO)</div>	Bancos	B.D.I.	Encargos Sociais
	SINAPI - 12/2025 - Amapá SBC - 01/2026 - Amapá SICRO3 - 10/2025 - Amapá ORSE - 11/2025 - Sergipe SEDOP - 10/2025 - Pará SEINFRA - 028 - Ceará SIURB INFRA - 07/2025 - São Paulo AGETOP CIVIL - 10/2025 - Goiás EMOP - 12/2025 - Rio de Janeiro	22,98% DE SERVIÇO 14,78% DE MATERIAL E TRANSPORTE	Não Desonerado: 115,81%(HORA) E 69,84%(MÊS)
Planilha Orçamentária Analítica			

4.5.2	Código	Banco	Descrição	Tipo	Und	Quant.	Valor Unit	Total	
Composição	SESANI-PT-21	Próprio	LUVA GALVANIZADA BSP, DN 40 MM (1.1/2")	SEOP - SERVIÇOS OPERACIONAIS	UN	1,0000000	62,28	62,28	
Composição Auxiliar	92374	SINAPI	LUVA, EM FERRO GALVANIZADO, DN 40 (1 1/2"), CONEXÃO ROSQUEADA, INSTALADO EM REDE DE ALIMENTAÇÃO PARA HIDRANTE - FORNECIMENTO E INSTALAÇÃO. AF_10/2020	Instalações de Gás e Incêndio em Aço e Ferro Galvanizado	UN	1,0000000	51,65	51,65	
Composição Auxiliar	93281	SINAPI	GUINCHO ELÉTRICO DE COLUNA, CAPACIDADE 400 KG, COM MOTO FREIO, MOTOR TRIFÁSICO DE 1,25 CV - CHP DIURNO. AF_03/2016	Custos Horários Produtivo e Improdutivo dos Equipamentos	CHP	0,1000000	23,49	2,34	
Composição Auxiliar	93421	SINAPI	GRUPO GERADOR REBOCÁVEL, POTÊNCIA 66 KVA, MOTOR A DIESEL - CHP DIURNO. AF_03/2016	Custos Horários Produtivo e Improdutivo dos Equipamentos	CHP	0,1000000	82,95	8,29	
				MO sem LS =>	24,58	LS =>	0,00	MO com LS =>	24,58
				Valor do BDI =>	14,31			Valor com BDI =>	76,59
						Quant. =>	25,0000000	Preço Total =>	1.914,75

4.6			TAMPA DO POÇO						137,68
4.6.1	Código	Banco	Descrição	Tipo	Und	Quant.	Valor Unit	Total	
Composição	SESANI-PT-22	Próprio	TAMPA GALVANIZADA DE POÇO TUBULAR DE 6"	SEOP - SERVIÇOS OPERACIONAIS	UN	1,0000000	111,96	111,96	
Composição Auxiliar	88267	SINAPI	ENCANADOR OU BOMBEIRO HIDRÁULICO COM ENCARGOS COMPLEMENTARES	Livro SINAPI: Cálculos e Parâmetros	H	0,1000000	25,50	2,55	
Composição Auxiliar	88248	SINAPI	AUXILIAR DE ENCANADOR OU BOMBEIRO HIDRÁULICO COM ENCARGOS COMPLEMENTARES	Livro SINAPI: Cálculos e Parâmetros	H	0,1000000	21,35	2,13	
Insumo	5128	ORSE	Tampa de poço galvanizada em 6"	Serviços	un	1,0000000	107,28	107,28	
				MO sem LS =>	3,89	LS =>	0,00	MO com LS =>	3,89
				Valor do BDI =>	25,72			Valor com BDI =>	137,68
					Quant. =>	1,0000000		Preço Total =>	137,68

4.7			CAVALETE					6.282,65	
4.7.1			MATERIAL					6.062,54	
4.7.1.1	Código	Banco	Descrição	Tipo		Und	Quant.	Valor Unit	Total
Composição	SESANI-PT-24	Próprio	MONTAGEM DO CAVALETE DO POÇO TUBULAR PROFUNDO	SEDI - SERVIÇOS DIVERSOS		UN	1,0000000	1.124,40	1.124,40
Composição Auxiliar	88248	SINAPI	AUXILIAR DE ENCANADOR OU BOMBEIRO HIDRÁULICO COM ENCARGOS COMPLEMENTARES	Livro SINAPI: Cálculos e Parâmetros		H	24,0000000	21,35	512,40
Composição Auxiliar	88267	SINAPI	ENCANADOR OU BOMBEIRO HIDRÁULICO COM ENCARGOS COMPLEMENTARES	Livro SINAPI: Cálculos e Parâmetros		H	24,0000000	25,50	612,00
				MO sem LS =>	936,72	LS =>	0,00	MO com LS =>	936,72
				Valor do BDI =>	258,38			Valor com BDI =>	1.382,78
						Quant. =>	1,0000000	Preço Total =>	1.382,78

4.7.1.2	Código	Banco	Descrição	Tipo	Und	Quant.	Valor Unit	Total	
Composição	SESANI-PT-34	Próprio	ADAPTADOR, PVC-PBA A BOLSA DEFOFO JE DN 50 / DE 60MM	INES - INSTALAÇÕES ESPECIAIS	UN	1,0000000	38,06	38,06	
Composição Auxiliar	88277	SINAPI	MONTADOR (TUBO AÇO/EQUIPAMENTOS) COM ENCARGOS COMPLEMENTARES	Livro SINAPI: Cálculos e Parâmetros	H	0,2680000	25,19	6,75	
Composição Auxiliar	88243	SINAPI	AJUDANTE ESPECIALIZADO COM ENCARGOS COMPLEMENTARES	Livro SINAPI: Cálculos e Parâmetros	H	0,2680000	20,77	5,56	
Insumo	011792	SBC	MASSA LUBRIFICANTE HI	Material	KG	0,0280000	49,33	1,38	
Insumo	00000013	SINAPI	ESTOPA	Material	KG	0,0030000	16,44	0,04	
Insumo	00000048	SINAPI	ADAPTADOR PVC PBA, BOLSA/ROSCA, JE, DN 50 / DE 60 MM	Material	UN	1,0000000	21,24	21,24	
Insumo	00000325	SINAPI	ANEL BORRACHA, PARA TUBO/CONEXAO PVC PBA, DN 50 MM, PARA REDE AGUA	Material	UN	1,0000000	3,09	3,09	
				MO sem LS =>	10,20	LS =>	0,00	MO com LS =>	10,20
				Valor do BDI =>	8,74			Valor com BDI =>	46,80
						Quant. =>	1,0000000	Preço Total =>	46,80

4.7.1.3	Código	Banco	Descrição	Tipo	Und	Quant.	Valor Unit	Total	
Composição	SESANI-PT-36	Próprio	BUCHA DE REDUÇÃO GALVANIZADA 3/4" X 1/2"	ASTU - ASSENTAMENTO DE TIROS E PEÇAS	UN	1,0000000	45,29	45,29	
Composição Auxiliar	88248	SINAPI	AUXILIAR DE ENCANADOR OU BOMBEIRO HIDRÁULICO COM ENCARGOS COMPLEMENTARES	Livro SINAPI: Cálculos e Parâmetros	H	0,6040000	21,35	12,89	
Composição Auxiliar	88267	SINAPI	ENCANADOR OU BOMBEIRO HIDRÁULICO COM ENCARGOS COMPLEMENTARES	Livro SINAPI: Cálculos e Parâmetros	H	0,6040000	25,50	15,40	
Insumo	00000779	SINAPI	BUCHA DE REDUCAO DE FERRO GALVANIZADO, COM ROSCA BSP, DE 3/4" X 1/2"	Material	UN	1,0000000	7,20	7,20	
Insumo	00003143	SINAPI	FITA VEDA ROSCA EM ROLOS DE 18 MM X 25 M (L X C)	Material	UN	0,9580000	10,23	9,80	
				MO sem LS =>	23,57	LS =>	0,00	MO com LS =>	23,57
				Valor do BDI =>	10,40			Valor com BDI =>	55,69
						Quant. =>	1,0000000	Preço Total =>	55,69

4.7.1.4	Código	Banco	Descrição	Tipo	Und	Quant.	Valor Unit	Total	
Composição	SESANI-PT-35	Próprio	CURVA 90º GRAUS DE FERRO GALVANIZADO, COM ROSCA BSP MACHO, DE 2"	INES - INSTALAÇÕES ESPECIAIS	UN	1,0000000	180,42	180,42	
Composição Auxiliar	88316	SINAPI	SERVENTE COM ENCARGOS COMPLEMENTARES	Livro SINAPI: Cálculos e Parâmetros	H	0,4640000	19,85	9,21	
Composição Auxiliar	88267	SINAPI	ENCANADOR OU BOMBEIRO HIDRÁULICO COM ENCARGOS COMPLEMENTARES	Livro SINAPI: Cálculos e Parâmetros	H	0,4640000	25,50	11,83	
Insumo	00003143	SINAPI	FITA VEDA ROSCA EM ROLOS DE 18 MM X 25 M (L X C)	Material	UN	2,5530000	10,23	26,11	
Insumo	00001798	SINAPI	CURVA 90 GRAUS DE FERRO GALVANIZADO, COM ROSCA BSP MACHO, DE 2"	Material	UN	1,0000000	133,27	133,27	
				MO sem LS =>	17,14	LS =>	0,00	MO com LS =>	17,14
				Valor do BDI =>	41,46			Valor com BDI =>	221,88
						Quant. =>	1,0000000	Preço Total =>	221,88

4.7.1.5	Código	Banco	Descrição	Tipo	Und	Quant.	Valor Unit	Total
Composição	SESANI-PT-37	Próprio	CURVA 45 GRAUS DE FERRO GALVANIZADO, COM ROSCA BSP FÊMEA, DE 2"	ASTU - ASSENTAMENTO DE TUBOS E PEÇAS	UN	1,0000000	191,85	191,85
Composição Auxiliar	88248	SINAPI	AUXILIAR DE ENCANADOR OU BOMBEIRO HIDRÁULICO COM ENCARGOS COMPLEMENTARES	Livro SINAPI: Cálculos e Parâmetros	H	0,7910000	21,35	16,88

<div><div><div>DSEI AMP</div><div>DISTRITO SANITÁRIO ESPECIAL INDÍGENA</div><div>AMAPÁ E NORTE DO PARÁ</div></div></div> <div>OBRA: CONSTRUÇÃO DO SISTEMA DE ABASTECIMENTO DE ÁGUA DA ALDEIA KAMUYWA (PLANILHA SEM DESONERAÇÃO)</div>		Bancos	B.D.I.	Encargos Sociais
		SINAPI - 12/2025 - Amapá SBC - 01/2026 - Amapá SICRO3 - 10/2025 - Amapá ORSE - 11/2025 - Sergipe SEDOP - 10/2025 - Pará SEINFRA - 028 - Ceará SIURB INFRA - 07/2025 - São Paulo AGETOP CIVIL - 10/2025 - Goiás EMOP - 12/2025 - Rio de Janeiro	22,98% DE SERVIÇO 14,78% DE MATERIAL E TRANSPORTE	Não Desonerado: 115,81%(HORA) E 69,84%(MÊS)
Planilha Orçamentária Analítica				

Composição Auxiliar	88267	SINAPI	ENCANADOR OU BOMBEIRO HIDRÁULICO COM ENCARGOS COMPLEMENTARES	Livro SINAPI: Cálculos e Parâmetros	H	0,7910000	25,50	20,17	
Insumo	00001818	SINAPI	CURVA 45 GRAUS DE FERRO GALVANIZADO, COM ROSCA BSP FEMEA, DE 2"	Material	UN	1,0000000	138,49	138,49	
Insumo	00003143	SINAPI	FITA VEDA ROSCA EM ROLOS DE 18 MM X 25 M (L X C)	Material	UN	1,5950000	10,23	16,31	
				MO sem LS =>	30,86	LS =>	0,00	MO com LS =>	30,86
				Valor do BDI =>	44,08			Valor com BDI =>	235,93
					Quant. =>	2,0000000		Preço Total =>	471,86

4.7.1.6	Código	Banco	Descrição	Tipo	Und	Quant.	Valor Unit	Total	
Composição	SESANI-PT-41	Próprio	CURVA 90º GRAUS DE FERRO GALVANIZADO, COM ROSCA BSP FÊMEA, DE 2"	INES - INSTALAÇÕES ESPECIAIS	UN	1,0000000	180,42	180,42	
Composição Auxiliar	88316	SINAPI	SERVENTE COM ENCARGOS COMPLEMENTARES	Livro SINAPI: Cálculos e Parâmetros	H	0,4640000	19,85	9,21	
Composição Auxiliar	88267	SINAPI	ENCANADOR OU BOMBEIRO HIDRÁULICO COM ENCARGOS COMPLEMENTARES	Livro SINAPI: Cálculos e Parâmetros	H	0,4640000	25,50	11,83	
Insumo	00003143	SINAPI	FITA VEDA ROSCA EM ROLOS DE 18 MM X 25 M (L X C)	Material	UN	2,5530000	10,23	26,11	
Insumo	00001798	SINAPI	CURVA 90 GRAUS DE FERRO GALVANIZADO, COM ROSCA BSP MACHO, DE 2"	Material	UN	1,0000000	133,27	133,27	
				MO sem LS =>	17,14	LS =>	0,00	MO com LS =>	17,14
				Valor do BDI =>	41,46			Valor com BDI =>	221,88
						Quant. =>	2,0000000	Preço Total =>	443,76

4.7.1.7	Código	Banco	Descrição	Tipo	Und	Quant.	Valor Unit	Total	
Composição	105135	SINAPI	HIDRÔMETRO DN 1 1/2", 20 M³/H - FORNECIMENTO E INSTALAÇÃO. AF_03/2024	Sistemas de Medição	UN	1,0000000	989,88	989,88	
Composição Auxiliar	88248	SINAPI	AUXILIAR DE ENCANADOR OU BOMBEIRO HIDRÁULICO COM ENCARGOS COMPLEMENTARES	Livro SINAPI: Cálculos e Parâmetros	H	0,7508000	21,35	16,02	
Composição Auxiliar	88267	SINAPI	ENCANADOR OU BOMBEIRO HIDRÁULICO COM ENCARGOS COMPLEMENTARES	Livro SINAPI: Cálculos e Parâmetros	H	0,7508000	25,50	19,14	
Insumo	00003148	SINAPI	FITA VEDA ROSCA EM ROLOS DE 18 MM X 50 M (L X C)	Material	UN	0,0192000	16,59	0,31	
Insumo	00012772	SINAPI	HIDROMETRO MULTIJATO / MEDIDOR DE AGUA, DN 1 1/2". VAZAO MAXIMA DE 20 M3/H, PARA AGUA POTAVEL FRIA, RELOJOARIA PLANA, CLASSE B, HORIZONTAL (SEM CONEXOES)	Material	UN	1,0000000	954,41	954,41	
				MO sem LS =>	29,29	LS =>	0,00	MO com LS =>	29,29
				Valor do BDI =>	227,47			Valor com BDI =>	1.217,35
						Quant. =>	1,0000000	Preço Total =>	1.217,35

4.7.1.8	Código Banco		Descrição	Tipo	Und	Quant.	Valor Unit	Total	
Composição	92907	SINAPI	LUVA DE REDUÇÃO, EM FERRO GALVANIZADO, 2" X 1 1/2", CONEXÃO ROSQUEADA, INSTALADO EM PRUMADAS - FORNECIMENTO E INSTALAÇÃO. AF_10/2020	Instalações de Gás e Incêndio em Aço e Ferro Galvanizado	UN	1,0000000	71,47	71,47	
Composição Auxiliar	88248	SINAPI	AUXILIAR DE ENCANADOR OU BOMBEIRO HIDRÁULICO COM ENCARGOS COMPLEMENTARES	Livro SINAPI: Cálculos e Parâmetros	H	0,6450000	21,35	13,77	
Composição Auxiliar	88267	SINAPI	ENCANADOR OU BOMBEIRO HIDRÁULICO COM ENCARGOS COMPLEMENTARES	Livro SINAPI: Cálculos e Parâmetros	H	0,6450000	25,50	16,44	
Insumo	00003148	SINAPI	FITA VEDA ROSCA EM ROLOS DE 18 MM X 50 M (L X C)	Material	UN	0,0240000	16,59	0,39	
Insumo	00003926	SINAPI	LUVA DE REDUCAO DE FERRO GALVANIZADO, COM ROSCA BSP, DE 2" X 1 1/2"	Material	UN	1,0000000	40,66	40,66	
Insumo	00007307	SINAPI	FUNDO ANTICORROSIVO PARA METAIS FERROSOS (ZARCAO)	Material	L	0,0060000	35,18	0,21	
				MO sem LS =>	25,16	LS =>	0,00	MO com LS =>	25,16
				Valor do BDI =>	16,42			Valor com BDI =>	87,89
						Quant. =>	1,0000000	Preço Total =>	87,89

4.7.1.9	Código	Banco	Descrição	Tipo	Und	Quant.	Valor Unit	Total	
Composição	SESANI-PT-39	Próprio	MANÔMETRO AÇO INOX ENCHIMENTO GLICERINA ESCALA 1-10KGF/CM2, ROSCA BSP1/2"	ASTU - ASSENTAMENTO DE TUBOS E PECAS	UN	1,0000000	245,23	245,23	
Composição Auxiliar	88248	SINAPI	AUXILIAR DE ENCANADOR OU BOMBEIRO HIDRÁULICO COM ENCARGOS COMPLEMENTARES	Livro SINAPI: Cálculos e Parâmetros	H	0,8990000	21,35	19,19	
Composição Auxiliar	88267	SINAPI	ENCANADOR OU BOMBEIRO HIDRÁULICO COM ENCARGOS COMPLEMENTARES	Livro SINAPI: Cálculos e Parâmetros	H	0,8990000	25,50	22,92	
Insumo	00003143	SINAPI	FITA VEDA ROSCA EM ROLOS DE 18 MM X 25 M (L X C)	Material	UN	0,0120000	10,23	0,12	
Insumo	00012898	SINAPI	MANOMETRO COM CAIXA EM AÇO PINTADO, ESCALA "10" KGF/CM2 ("10" BAR), DIAMETRO NOMINAL DE 100 MM, CONEXÃO DE 1/2"	Material	UN	1,0000000	203,00	203,00	
				MO sem LS =>	35,07	LS =>	0,00	MO com LS =>	35,07
				Valor do BDI =>	56,35			Valor com BDI =>	301,58
						Quant. =>	1,0000000	Preço Total =>	301,58

4.7.1.10	Código	Banco	Descrição	Tipo	Und	Quant.	Valor Unit	Total	
Composição	SESANI-PT-40	Próprio	NIPLE DUPLO FERRO GALVANIZADO 2"	ASTU - ASSENTAMENTO DE TUBOS E PECAS	UN	1,0000000	65,28	65,28	
Composição Auxiliar	88248	SINAPI	AUXILIAR DE ENCANADOR OU BOMBEIRO HIDRÁULICO COM ENCARGOS COMPLEMENTARES	Livro SINAPI: Cálculos e Parâmetros	H	0,2850000	21,35	6,08	
Composição Auxiliar	88267	SINAPI	ENCANADOR OU BOMBEIRO HIDRÁULICO COM ENCARGOS COMPLEMENTARES	Livro SINAPI: Cálculos e Parâmetros	H	0,2850000	25,50	7,26	
Insumo	00003143	SINAPI	FITA VEDA ROSCA EM ROLOS DE 18 MM X 25 M (L X C)	Material	UN	0,2400000	10,23	2,45	
Insumo	004155	SBC	NIPLE DUPLO FERRO GALVANIZADO 2"	Material	UN	1,0000000	49,49	49,49	
				MO sem LS =>	11,12	LS =>	0,00	MO com LS =>	11,12
				Valor do BDI =>	15,00			Valor com BDI =>	80,28
					Quant. =>	5,0000000	Preço Total =>		401,40

4.7.1.11	Código	Banco	Descrição	Tipo	Und	Quant.	Valor Unit	Total
Composição	SESANI-PT-42	Próprio	TORNEIRA PARA MANÔMETRO EM LATÃO, ROSCA BSP 1/2"	INES - INSTALAÇÕES ESPECIAIS	UN	1,0000000	53,20	53,20
Composição Auxiliar	ED-50363	SETOP	AJUDANTE DE BOMBEIRO/ENCANADOR COM ENCARGOS COMPLEMENTARES	ED-	hora	0,1466666	21,98	3,22
Composição Auxiliar	ED-50374	SETOP	BOMBEIRO/ENCANADOR COM ENCARGOS COMPLEMENTARES	ED-	hora	0,2933333	27,38	8,03
Insumo	MATED-11624	SETOP	FITA VEDA ROSCA (LARGURA: 12MM)APLICAÇÃO: VEDAÇÃO PARA TUBOS E CONEXÕES ROSCÁVEIS)	Material	m	0,3989823	0,15	0,05

<div><div><div>DSEI AMP</div><div>DISTRITO SANITÁRIO ESPECIAL INDIGENA</div><div>AMAPÁ E NORTE DO PARÁ</div></div><div>OBRA: CONSTRUÇÃO DO SISTEMA DE ABASTECIMENTO DE ÁGUA DA ALDEIA KAMUYWA (PLANILHA SEM DESONERAÇÃO)</div></div>		<div>Bancos</div> <div>SINAPI - 12/2025 - Amapá SBC - 01/2026 - Amapá SICRO3 - 10/2025 - Amapá ORSE - 11/2025 - Sergipe SEDOP - 10/2025 - Pará SEINFRA - 028 - Ceará SIURB INFRA - 07/2025 - São Paulo AGETOP CIVIL - 10/2025 - Goiás EMOP - 12/2025 - Rio de Janeiro</div>	<div>B.D.I.</div> <div>22,98% DE SERVIÇO 14,78% DE MATERIAL E TRANSPORTE</div>	<div>Encargos Sociais</div> <div>Não Desonerado: 115,81%(HORA) E 69,84%(MÊS)</div>
Planilha Orçamentária Analítica				

Insumo	MATED-12191	SETOP	TORNEIRA METÁLICA (APLICAÇÃO: JARDIM BICO: ROSCA ABERTURA: 1/2 VOLT ACABAMENTO: CROMADO BITOLA: 1/2") INSTALAÇÃO: PAREDE REFERÊNCIA: 1130)	Material	un	1,0000000	41,90	41,90
				MO sem LS =>	8,91	LS =>	0,00	8,91
				Valor do BDI =>	12,22			65,42
						Quant. =>	1,0000000	Preço Total => 65,42

4.7.1.12	Código	Banco	Descrição	Tipo	Und	Quant.	Valor Unit	Total
Composição	SESANI-PT-45	Próprio	FORNECIMENTO E ASSENTAMENTO DE TE DE REDUÇÃO DE FERRO GALVANIZADO DE 2" X 3/4"	INES - INSTALAÇÕES ESPECIAIS	un	1,0000000	117,88	117,88
Composição Auxiliar	88316	SINAPI	SERVENTE COM ENCARGOS COMPLEMENTARES	Livro SINAPI: Cálculos e Parâmetros	H	0,3700000	19,85	7,34
Composição Auxiliar	88267	SINAPI	ENCANADOR OU BOMBEIRO HIDRÁULICO COM ENCARGOS COMPLEMENTARES	Livro SINAPI: Cálculos e Parâmetros	H	0,3700000	25,50	9,43
Insumo	002124	SBC	TE DE REDUCAO FERRO GALVANIZADO 2" x 3/4"	Material	UN	1,0000000	101,11	101,11
				MO sem LS =>	13,67	LS =>	0,00	13,67
				Valor do BDI =>	27,08			144,96
						Quant. =>	1,0000000	Preço Total => 144,96

4.7.1.13	Código	Banco	Descrição	Tipo	Und	Quant.	Valor Unit	Total
Composição	94477	SINAPI	TÊ, EM FERRO GALVANIZADO, CONEXÃO ROSQUEADA, DN 50 MM (2"), INSTALADO EM RESERVAÇÃO PREDIAL DE ÁGUA - FORNECIMENTO E INSTALAÇÃO. AF_04/2024	Instalações Hidráulicas - Reservação e Bombas de Recalque	UN	1,0000000	99,37	99,37
Composição Auxiliar	88248	SINAPI	AUXILIAR DE ENCANADOR OU BOMBEIRO HIDRÁULICO COM ENCARGOS COMPLEMENTARES	Livro SINAPI: Cálculos e Parâmetros	H	0,6264000	21,35	13,37
Composição Auxiliar	88267	SINAPI	ENCANADOR OU BOMBEIRO HIDRÁULICO COM ENCARGOS COMPLEMENTARES	Livro SINAPI: Cálculos e Parâmetros	H	0,6264000	25,50	15,97
Insumo	00003148	SINAPI	FITA VEDA ROSCA EM ROLOS DE 18 MM X 50 M (L X C)	Material	UN	0,0360000	16,59	0,59
Insumo	00006298	SINAPI	TE DE FERRO GALVANIZADO, DE 2"	Material	UN	1,0000000	69,15	69,15
Insumo	00007307	SINAPI	FUNDO ANTICORROSIVO PARA METAIS FERROSOS (ZARCAO)	Material	L	0,0084000	35,18	0,29
				MO sem LS =>	24,44	LS =>	0,00	24,44
				Valor do BDI =>	22,83			122,20
						Quant. =>	1,0000000	Preço Total => 122,20

4.7.1.14	Código	Banco	Descrição	Tipo	Und	Quant.	Valor Unit	Total
Composição	92895	SINAPI	UNIÃO, EM FERRO GALVANIZADO, DN 50 (2"), CONEXÃO ROSQUEADA, INSTALADO EM REDE DE ALIMENTAÇÃO PARA HIDRANTE - FORNECIMENTO E INSTALAÇÃO. AF_10/2020	Instalações de Gás e Incêndio em Aço e Ferro Galvanizado	UN	1,0000000	136,93	136,93
Composição Auxiliar	88248	SINAPI	AUXILIAR DE ENCANADOR OU BOMBEIRO HIDRÁULICO COM ENCARGOS COMPLEMENTARES	Livro SINAPI: Cálculos e Parâmetros	H	0,6440000	21,35	13,74
Composição Auxiliar	88267	SINAPI	ENCANADOR OU BOMBEIRO HIDRÁULICO COM ENCARGOS COMPLEMENTARES	Livro SINAPI: Cálculos e Parâmetros	H	0,6440000	25,50	16,42
Insumo	00003148	SINAPI	FITA VEDA ROSCA EM ROLOS DE 18 MM X 50 M (L X C)	Material	UN	0,0240000	16,59	0,39
Insumo	00007307	SINAPI	FUNDO ANTICORROSIVO PARA METAIS FERROSOS (ZARCAO)	Material	L	0,0060000	35,18	0,21
Insumo	00009887	SINAPI	UNIAO DE FERRO GALVANIZADO, COM ROSCA BSP, COM ASSENTO PLANO, DE 2"	Material	UN	1,0000000	106,17	106,17
				MO sem LS =>	25,13	LS =>	0,00	25,13
				Valor do BDI =>	31,46			168,39
						Quant. =>	1,0000000	Preço Total => 168,39

4.7.1.15	Código	Banco	Descrição	Tipo	Und	Quant.	Valor Unit	Total
Composição	99623	SINAPI	VÁLVULA DE RETENÇÃO HORIZONTAL, DE BRONZE, ROSCÁVEL, 2" - FORNECIMENTO E INSTALAÇÃO. AF_08/2021	Válvulas e Registros para Sistemas Prediais	UN	1,0000000	494,02	494,02
Composição Auxiliar	88248	SINAPI	AUXILIAR DE ENCANADOR OU BOMBEIRO HIDRÁULICO COM ENCARGOS COMPLEMENTARES	Livro SINAPI: Cálculos e Parâmetros	H	0,3398000	21,35	7,25
Composição Auxiliar	88267	SINAPI	ENCANADOR OU BOMBEIRO HIDRÁULICO COM ENCARGOS COMPLEMENTARES	Livro SINAPI: Cálculos e Parâmetros	H	0,3398000	25,50	8,66
Insumo	00003148	SINAPI	FITA VEDA ROSCA EM ROLOS DE 18 MM X 50 M (L X C)	Material	UN	0,0240000	16,59	0,39
Insumo	00010408	SINAPI	VALVULA DE RETENCAO HORIZONTAL, DE BRONZE (PN-25), 2", 400 PSI, TAMPA DE PORCA DE UNIAO, EXTREMIDADES COM ROSCA	Material	UN	1,0000000	477,72	477,72
				MO sem LS =>	13,25	LS =>	0,00	13,25
				Valor do BDI =>	113,52			607,54
						Quant. =>	1,0000000	Preço Total => 607,54

4.7.1.16	Código	Banco	Descrição	Tipo	Und	Quant.	Valor Unit	Total
Composição	95253	SINAPI	VÁLVULA DE ESFERA BRUTA, BRONZE, ROSCÁVEL, 2" - FORNECIMENTO E INSTALAÇÃO. AF_08/2021	Válvulas e Registros para Sistemas Prediais	UN	1,0000000	262,68	262,68
Composição Auxiliar	88248	SINAPI	AUXILIAR DE ENCANADOR OU BOMBEIRO HIDRÁULICO COM ENCARGOS COMPLEMENTARES	Livro SINAPI: Cálculos e Parâmetros	H	0,3398000	21,35	7,25
Composição Auxiliar	88267	SINAPI	ENCANADOR OU BOMBEIRO HIDRÁULICO COM ENCARGOS COMPLEMENTARES	Livro SINAPI: Cálculos e Parâmetros	H	0,3398000	25,50	8,66
Insumo	00003148	SINAPI	FITA VEDA ROSCA EM ROLOS DE 18 MM X 50 M (L X C)	Material	UN	0,0240000	16,59	0,39
Insumo	00011747	SINAPI	VALVULA DE ESFERA BRUTA EM BRONZE, BITOLA 2" (REF 1552-B)	Material	UN	1,0000000	246,38	246,38
				MO sem LS =>	13,25	LS =>	0,00	13,25
				Valor do BDI =>	60,36			323,04
						Quant. =>	1,0000000	Preço Total => 323,04

4.7.2			TUBOS					220,11
4.7.2.1	Código	Banco	Descrição	Tipo	Und	Quant.	Valor Unit	Total
Composição	94462	SINAPI	TUBO DE AÇO GALVANIZADO COM COSTURA, CLASSE MÉDIA, DN 50 MM (2"), CONEXÃO ROSQUEADA, INSTALADO EM RESERVAÇÃO PREDIAL DE ÁGUA - FORNECIMENTO E INSTALAÇÃO. AF_04/2024	Instalações Hidráulicas - Reservação e Bombas de Recalque	M	1,0000000	94,21	94,21
Composição Auxiliar	88248	SINAPI	AUXILIAR DE ENCANADOR OU BOMBEIRO HIDRÁULICO COM ENCARGOS COMPLEMENTARES	Livro SINAPI: Cálculos e Parâmetros	H	0,3782000	21,35	8,07
Composição Auxiliar	88267	SINAPI	ENCANADOR OU BOMBEIRO HIDRÁULICO COM ENCARGOS COMPLEMENTARES	Livro SINAPI: Cálculos e Parâmetros	H	0,3782000	25,50	9,64
Insumo	00007696	SINAPI	TUBO ACO GALVANIZADO COM COSTURA, CLASSE MEDIA, DN 2", E = "3,65" MM, PESO "5,10" KG/M (NBR 5580)	Material	M	1,0391000	73,63	76,50

<div><div><div>DSEI AMP</div><div>DISTRITO SANITÁRIO ESPECIAL INDIGENA</div><div>AMAPÁ E NORTE DO PARÁ</div></div><div>OBRA: CONSTRUÇÃO DO SISTEMA DE ABASTECIMENTO DE ÁGUA DA ALDEIA KAMUYWA (PLANILHA SEM DESONERAÇÃO)</div></div>	Bancos		B.D.I.		Encargos Sociais	
	SINAPI - 12/2025 - Amapá SBC - 01/2026 - Amapá SICRO3 - 10/2025 - Amapá ORSE - 11/2025 - Sergipe SEDOP - 10/2025 - Pará SEINFRA - 028 - Ceará SIURB INFRA - 07/2025 - São Paulo AGETOP CIVIL - 10/2025 - Goiás EMOP - 12/2025 - Rio de Janeiro		22,98% DE SERVIÇO 14,78% DE MATERIAL E TRANSPORTE		Não Desonerado: 115,81%(HORA) E 69,84%(MÊS)	
Planilha Orçamentária Analítica						

MO sem LS =>	14,75	LS =>	0,00	MO com LS =>	14,75
Valor do BDI =>	21,64			Valor com BDI =>	115,85
		Quant. =>	1,9000000	Preço Total =>	220,11

4.8			PROTEÇÃO SANITÁRIA DO POÇO (1X1X0,20)M					378,17
4.8.1			RADIER DA LAJE DE PROTEÇÃO					378,17
4.8.1.1	Código	Banco	Descrição	Tipo	Und	Quant.	Valor Unit	Total
Composição	96522	SINAPI	ESCAVAÇÃO MANUAL PARA BLOCO DE COROAMENTO OU SAPATA (SEM ESCAVAÇÃO PARA COLOCAÇÃO DE FÓRMAS). AF_01/2024	Fundações Rasas (Blocos, Sapatas, Vigas Baldrame)	m³	1,0000000	132,26	132,26
Composição Auxiliar	88309	SINAPI	PEDREIRO COM ENCARGOS COMPLEMENTARES	Livro SINAPI: Cálculos e Parâmetros	H	1,6830000	26,21	44,11
Composição Auxiliar	88316	SINAPI	SERVENTE COM ENCARGOS COMPLEMENTARES	Livro SINAPI: Cálculos e Parâmetros	H	4,4410000	19,85	88,15
				MO sem LS =>	104,73	LS =>	0,00	104,73
				Valor do BDI =>	30,39		Valor com BDI =>	162,65
					Quant. =>	0,0500000	Preço Total =>	8,13

4.8.1.2	Código	Banco	Descrição	Tipo	Und	Quant.	Valor Unit	Total
Composição	101616	SINAPI	PREPARO DE FUNDO DE VALA COM LARGURA MENOR QUE 1,5 M (ACERTO DO SOLO NATURAL). AF_08/2020	Escoramento e Preparo de Fundo de Valas	m²	1,0000000	5,99	5,99
Composição Auxiliar	88309	SINAPI	PEDREIRO COM ENCARGOS COMPLEMENTARES	Livro SINAPI: Cálculos e Parâmetros	H	0,1020000	26,21	2,67
Composição Auxiliar	88316	SINAPI	SERVENTE COM ENCARGOS COMPLEMENTARES	Livro SINAPI: Cálculos e Parâmetros	H	0,1531000	19,85	3,03
Composição Auxiliar	91533	SINAPI	COMPACTADOR DE SOLOS DE PERCUSSÃO (SOQUETE) COM MOTOR A GASOLINA 4 TEMPOS, POTÊNCIA 4 CV - CHP DIURNO. AF_08/2015	Custos Horários Produtivo e Improdutivo dos Equipamentos	CHP	0,0036000	45,91	0,16
Composição Auxiliar	91534	SINAPI	COMPACTADOR DE SOLOS DE PERCUSSÃO (SOQUETE) COM MOTOR A GASOLINA 4 TEMPOS, POTÊNCIA 4 CV - CHI DIURNO. AF_08/2015	Custos Horários Produtivo e Improdutivo dos Equipamentos	CHI	0,0036000	38,52	0,13
				MO sem LS =>	4,79	LS =>	0,00	4,79
				Valor do BDI =>	1,37		Valor com BDI =>	7,36
					Quant. =>	1,0000000	Preço Total =>	7,36

4.8.1.3	Código	Banco	Descrição	Tipo	Und	Quant.	Valor Unit	Total
Composição	97086	SINAPI	FABRICAÇÃO, MONTAGEM E DESMONTAGEM DE FORMA PARA RADIER, PISO DE CONCRETO OU LAJE SOBRE SOLO, EM MADEIRA SERRADA, 4 UTILIZAÇÕES. AF_09/2021	Radier, Piso de Concreto e Laje sobre Solo	m²	1,0000000	117,57	117,57
Composição Auxiliar	88239	SINAPI	AJUDANTE DE CARPINTEIRO COM ENCARGOS COMPLEMENTARES	Livro SINAPI: Cálculos e Parâmetros	H	1,4440000	21,73	31,37
Composição Auxiliar	88262	SINAPI	CARPINTEIRO DE FORMAS COM ENCARGOS COMPLEMENTARES	Livro SINAPI: Cálculos e Parâmetros	H	2,3570000	25,79	60,78
Insumo	00002692	SINAPI	DESMOLDANTE PROTETOR PARA FORMAS DE MADEIRA, DE BASE OLEOSA EMULSIONADA EM AGUA	Material	L	0,0170000	8,06	0,13
Insumo	00004491	SINAPI	PONTALETE "7,5 X 7,5" CM EM PINUS, MISTA OU EQUIVALENTE DA REGIAO - BRUTA	Material	M	0,3700000	10,05	3,71
Insumo	00004517	SINAPI	SARRAFO "2,5 X 7,5" CM EM PINUS, MISTA OU EQUIVALENTE DA REGIAO - BRUTA	Material	M	0,4400000	3,52	1,54
Insumo	00005068	SINAPI	PREGO DE ACO POLIDO COM CABECA 17 X 21 (2 X 11)	Material	KG	0,0950000	16,72	1,58
Insumo	00006193	SINAPI	TABUA NAO APARELHADA "2,5 X 20" CM, EM MACARANDUBA, ANGELIM OU EQUIVALENTE DA REGIAO - BRUTA	Material	M	1,3800000	13,38	18,46
				MO sem LS =>	75,66	LS =>	0,00	75,66
				Valor do BDI =>	27,01		Valor com BDI =>	144,58
					Quant. =>	0,8000000	Preço Total =>	115,66

4.8.1.4	Código	Banco	Descrição	Tipo	Und	Quant.	Valor Unit	Total
Composição	102486	SINAPI	CONCRETO FCK = 15MPa, TRAÇO 1:3,4:3,4 (EM MASSA SECA DE CIMENTO/ AREIA MÉDIA/ SEIXO ROLADO) - PREPARO MANUAL. AF_05/2021	Produção de Concreto	m³	1,0000000	695,65	695,65
Composição Auxiliar	88316	SINAPI	SERVENTE COM ENCARGOS COMPLEMENTARES	Livro SINAPI: Cálculos e Parâmetros	H	6,2383000	19,85	123,83
Insumo	00000370	SINAPI	AREIA MEDIA - POSTO JAZIDA/FORNECEDOR (RETIRADO NA JAZIDA, SEM TRANSPORTE)	Material	m³	0,8348000	150,00	125,22
Insumo	00001379	SINAPI	CIMENTO PORTLAND COMPOSTO CP II-32	Material	KG	283,3092000	1,11	314,47
Insumo	00004734	SINAPI	SEIXO ROLADO PARA APLICACAO EM CONCRETO (POSTO PEDREIRA/FORNECEDOR, SEM FRETE)	Material	m³	0,5946000	222,22	132,13
				MO sem LS =>	95,94	LS =>	0,00	95,94
				Valor do BDI =>	159,86		Valor com BDI =>	855,51
					Quant. =>	0,2000000	Preço Total =>	171,10

4.8.1.5	Código	Banco	Descrição	Tipo	Und	Quant.	Valor Unit	Total
Composição	103670	SINAPI	LANÇAMENTO COM USO DE BALDES, ADENSAMENTO E ACABAMENTO DE CONCRETO EM ESTRUTURAS. AF_02/2022	Concretagem para Estruturas de Concreto Armado	m³	1,0000000	276,55	276,55
Composição Auxiliar	88262	SINAPI	CARPINTEIRO DE FORMAS COM ENCARGOS COMPLEMENTARES	Livro SINAPI: Cálculos e Parâmetros	H	2,4590000	25,79	63,41
Composição Auxiliar	88309	SINAPI	PEDREIRO COM ENCARGOS COMPLEMENTARES	Livro SINAPI: Cálculos e Parâmetros	H	2,4590000	26,21	64,45
Composição Auxiliar	88316	SINAPI	SERVENTE COM ENCARGOS COMPLEMENTARES	Livro SINAPI: Cálculos e Parâmetros	H	7,3770000	19,85	146,43
Composição Auxiliar	90586	SINAPI	VIBRADOR DE IMERSÃO, DIÂMETRO DE PONTEIRA 45MM, MOTOR ELÉTRICO TRIFÁSICO POTÊNCIA DE 2 CV - CHP DIURNO. AF_06/2015	Custos Horários Produtivo e Improdutivo dos Equipamentos	CHP	1,0420000	1,43	1,49
Composição Auxiliar	90587	SINAPI	VIBRADOR DE IMERSÃO, DIÂMETRO DE PONTEIRA 45MM, MOTOR ELÉTRICO TRIFÁSICO POTÊNCIA DE 2 CV - CHI DIURNO. AF_06/2015	Custos Horários Produtivo e Improdutivo dos Equipamentos	CHI	1,4170000	0,55	0,77
				MO sem LS =>	219,42	LS =>	0,00	219,42
				Valor do BDI =>	63,55		Valor com BDI =>	340,10
					Quant. =>	0,2000000	Preço Total =>	68,02

4.8.1.6	Código	Banco	Descrição	Tipo	Und	Quant.	Valor Unit	Total
Composição	CPS - 185	Próprio	BOTA FORA MANUAL COM ESPALHAMENTO DO MATERIAL ATÉ 200M	FUES - FUNDAÇÕES E ESTRUTURAS	m³	1,0000000	107,13	107,13
Composição Auxiliar	280026	SEDOP	SERVENTE COM ENCARGOS COMPLEMENTARES		h	4,1000000	26,13	107,13
				MO sem LS =>	67,15	LS =>	0,00	67,15
				Valor do BDI =>	24,61		Valor com BDI =>	131,74

<div><div><div>DSEI AMP</div><div>DISTRITO SANITÁRIO ESPECIAL INDÍGENA</div><div>AMAPÁ E NORTE DO PARÁ</div></div><div>OBRA: CONSTRUÇÃO DO SISTEMA DE ABASTECIMENTO DE ÁGUA DA ALDEIA KAMUYWA (PLANILHA SEM DESONERAÇÃO)</div></div>		Bancos SINAPI - 12/2025 - Amapá SBC - 01/2026 - Amapá SICRO3 - 10/2025 - Amapá ORSE - 11/2025 - Sergipe SEDOP - 10/2025 - Pará SEINFRA - 028 - Ceará SIURB INFRA - 07/2025 - São Paulo AGETOP CIVIL - 10/2025 - Goiás EMOP - 12/2025 - Rio de Janeiro	B.D.I. 22,98% DE SERVIÇO 14,78% DE MATERIAL E TRANSPORTE	Encargos Sociais Não Desonerado: 115,81%(HORA) E 69,84%(MÊS)
Planilha Orçamentária Analítica				

Quant. =>	0,0600000	Preço Total =>	7,90
-----------	-----------	----------------	------

4.9			EQUIPAMENTO PARA FAZER RAMPA NA ALDEIA PARA ACESSO DOS EQUIPAMENTOS					8.164,96	
4.9.1	Código	Banco	Descrição	Tipo	Und	Quant.	Valor Unit	Total	
Composição	5877	SINAPI	RETROESCAVADEIRA SOBRE RODAS COM CARREGADEIRA, TRAÇÃO 4X4, POTÊNCIA LÍQ. 72 HP, CAÇAMBA CARREG. CAP. MÍN. 0,79 M3, CAÇAMBA RETRO CAP. 0,18 M3, PESO OPERACIONAL MÍN. 7.140 KG, PROFUNDIDADE ESCAVAÇÃO MÁX. 4,50 M - CHI DIURNO. AF_06/2014	Custos Horários Produtivo e Improdutivo dos Equipamentos	CHI	1,0000000	60,10	60,10	
Composição Auxiliar	88294	SINAPI	OPERADOR DE ESCAVADEIRA COM ENCARGOS COMPLEMENTARES	Livro SINAPI: Cálculos e Parâmetros	H	1,0000000	28,24	28,24	
Composição Auxiliar	89011	SINAPI	RETROESCAVADEIRA SOBRE RODAS COM CARREGADEIRA, TRAÇÃO 4X4, POTÊNCIA LÍQ. 72 HP, CAÇAMBA CARREG. CAP. MÍN. 0,79 M3, CAÇAMBA RETRO CAP. 0,18 M3, PESO OPERACIONAL MÍN. 7.140 KG, PROFUNDIDADE ESCAVAÇÃO MÁX. 4,50 M - DEPRECIAÇÃO. AF_06/2014	Depreciação, Juros, Impostos e Seguros, Manutenção e Materiais na Operação dos Equipamentos	H	1,0000000	25,20	25,20	
Composição Auxiliar	89012	SINAPI	RETROESCAVADEIRA SOBRE RODAS COM CARREGADEIRA, TRAÇÃO 4X4, POTÊNCIA LÍQ. 72 HP, CAÇAMBA CARREG. CAP. MÍN. 0,79 M3, CAÇAMBA RETRO CAP. 0,18 M3, PESO OPERACIONAL MÍN. 7.140 KG, PROFUNDIDADE ESCAVAÇÃO MÁX. 4,50 M - JUROS. AF_06/2014	Depreciação, Juros, Impostos e Seguros, Manutenção e Materiais na Operação dos Equipamentos	H	1,0000000	6,66	6,66	
				MO sem LS =>	24,87	LS =>	0,00	MO com LS =>	24,87
				Valor do BDI =>	13,81			Valor com BDI =>	73,91
					Quant. =>	56,0000000	Preço Total =>	4.138,96	

4.9.2	Código	Banco	Descrição	Tipo	Und	Quant.	Valor Unit	Total
Composição	5875	SINAPI	RETROESCAVADEIRA SOBRE RODAS COM CARREGADEIRA, TRAÇÃO 4X4, POTÊNCIA LÍQ. 72 HP, CAÇAMBA CARREG. CAP. MÍN. 0,79 M3, CAÇAMBA RETRO CAP. 0,18 M3, PESO OPERACIONAL MÍN. 7.140 KG, PROFUNDIDADE ESCAVAÇÃO MÁX. 4,50 M - CHP DIURNO. AF_06/2014	Custos Horários Produtivo e Improdutivo dos Equipamentos	CHP	1,0000000	136,41	136,41
Composição Auxiliar	5735	SINAPI	RETROESCAVADEIRA SOBRE RODAS COM CARREGADEIRA, TRAÇÃO 4X4, POTÊNCIA LÍQ. 72 HP, CAÇAMBA CARREG. CAP. MÍN. 0,79 M3, CAÇAMBA RETRO CAP. 0,18 M3, PESO OPERACIONAL MÍN. 7.140 KG, PROFUNDIDADE ESCAVAÇÃO MÁX. 4,50 M - MANUTENÇÃO. AF_06/2014	Depreciação, Juros, Impostos e Seguros, Manutenção e Materiais na Operação dos Equipamentos	H	1,0000000	31,50	31,50
Composição Auxiliar	5736	SINAPI	RETROESCAVADEIRA SOBRE RODAS COM CARREGADEIRA, TRAÇÃO 4X4, POTÊNCIA LÍQ. 72 HP, CAÇAMBA CARREG. CAP. MÍN. 0,79 M3, CAÇAMBA RETRO CAP. 0,18 M3, PESO OPERACIONAL MÍN. 7.140 KG, PROFUNDIDADE ESCAVAÇÃO MÁX. 4,50 M - MATERIAIS NA OPERAÇÃO. AF_06/2014	Depreciação, Juros, Impostos e Seguros, Manutenção e Materiais na Operação dos Equipamentos	H	1,0000000	44,81	44,81
Composição Auxiliar	88294	SINAPI	OPERADOR DE ESCAVADEIRA COM ENCARGOS COMPLEMENTARES	Livro SINAPI: Cálculos e Parâmetros	H	1,0000000	28,24	28,24
Composição Auxiliar	89011	SINAPI	RETROESCAVADEIRA SOBRE RODAS COM CARREGADEIRA, TRAÇÃO 4X4, POTÊNCIA LÍQ. 72 HP, CAÇAMBA CARREG. CAP. MÍN. 0,79 M3, CAÇAMBA RETRO CAP. 0,18 M3, PESO OPERACIONAL MÍN. 7.140 KG, PROFUNDIDADE ESCAVAÇÃO MÁX. 4,50 M - DEPRECIAÇÃO. AF_06/2014	Depreciação, Juros, Impostos e Seguros, Manutenção e Materiais na Operação dos Equipamentos	H	1,0000000	25,20	25,20
Composição Auxiliar	89012	SINAPI	RETROESCAVADEIRA SOBRE RODAS COM CARREGADEIRA, TRAÇÃO 4X4, POTÊNCIA LÍQ. 72 HP, CAÇAMBA CARREG. CAP. MÍN. 0,79 M3, CAÇAMBA RETRO CAP. 0,18 M3, PESO OPERACIONAL MÍN. 7.140 KG, PROFUNDIDADE ESCAVAÇÃO MÁX. 4,50 M - JUROS. AF_06/2014	Depreciação, Juros, Impostos e Seguros, Manutenção e Materiais na Operação dos Equipamentos	H	1,0000000	6,66	6,66
				MO sem LS =>	24,87	LS =>	0,00	24,87
				Valor do BDI =>	31,34			167,75
					Quant. =>	24,0000000	Preço Total =>	4.026,00

4.10			TRANSPORTE DE MATERIAIS E EQUIPAMENTOS EM Balsa DE 90T ida e volta do PORTO DO RIO OIAPOQUE ATÉ A ALDEIA KAMUYWA 7 DIAS E 5 DIAS DE ESPERA PARA FERFURAR O POÇO					172.170,00		
4.10.1	Código	Banco	Descrição	Tipo		Und	Quant.	Valor Unit	Total	
Composição	CPS 306	Próprio	TRANSPORTE DE MATERIAIS E EQUIPAMENTOS EM Balsa DE 90T ida e volta do PORTO DO RIO OIAPOQUE ATÉ A ALDEIA KAMUYWA 7 DIAS E 5 DIAS DE ESPERA PARA FERFURAR O POÇO (IMOBILIZAÇÃO).	TRAN - TRANSPORTES, CARGAS E DESCARGAS		UN	1,0000000	150.000,00	150.000,00	
Insumo	000000045CPS	Próprio	TRANSPORTE DE MATERIAIS E EQUIPAMENTOS EM Balsa DE 90T ida e volta do PORTO DO RIO OIAPOQUE ATÉ A ALDEIA KAMUYWA 7 DIAS E 5 DIAS DE ESPERA PARA FAZER RAMPA, FERFURAR O POÇO, E LIMPEZA (IMOBILIZAÇÃO).	Transporte		UN	1,0000000	150.000,00	150.000,00	
				MO sem LS =>		0,00	LS =>	0,00	MO com LS =>	0,00
				Valor do BDI =>		22.170,00			Valor com BDI =>	172.170,00
							Quant. =>	1,0000000	Preço Total =>	172.170,00

5			RESERVATÓRIO ELEVADO					136.347,84
5.1	Código	Banco	Descrição	Tipo	Und	Quant.	Valor Unit	Total
Composição	99059	SINAPI	LOCAÇÃO CONVENCIONAL DE OBRA. UTILIZANDO GABARITO DE TÁBUAS CORRIDAS PONTELETADAS A CADA 2,00M - 2 UTILIZAÇÕES. AF_03/2024	Locação de Obras	M	1,0000000	58,84	58,84
Composição Auxiliar	88239	SINAPI	AJUDANTE DE CARPINTEIRO COM ENCARGOS COMPLEMENTARES	Livro SINAPI: Cálculos e Parâmetros	H	0,7247000	21,73	15,74
Composição Auxiliar	88262	SINAPI	CARPINTEIRO DE FORMAS COM ENCARGOS COMPLEMENTARES	Livro SINAPI: Cálculos e Parâmetros	H	0,7247000	25,79	18,69
Composição Auxiliar	91692	SINAPI	SERRA CIRCULAR DE BANCADA COM MOTOR ELÉTRICO POTÊNCIA DE 5HP, COM COIFA PARA DISCO 10" - CHP DIURNO. AF_08/2015	Custos Horários Produtivo e Improdutivo dos Equipamentos	CHP	0,0070000	38,90	0,27
Composição Auxiliar	91693	SINAPI	SERRA CIRCULAR DE BANCADA COM MOTOR ELÉTRICO POTÊNCIA DE 5HP, COM COIFA PARA DISCO 10" - CHI DIURNO. AF_08/2015	Custos Horários Produtivo e Improdutivo dos Equipamentos	CHI	0,0280000	37,45	1,04
Composição Auxiliar	94974	SINAPI	CONCRETO MAGRO PARA LASTRO, TRAÇO 1:4,5:4,5 (EM MASSA SECA DE CIMENTO/ AREIA MÉDIA/ BRITA 1) - PREPARO MANUAL. AF_05/2021	Produção de Concreto	m³	0,0040000	674,04	2,69
Insumo	00004417	SINAPI	SARRAFO NAO APARELHADO *2,5 X 7* CM, EM MACARANDUBA/MASSARANDUBA, ANGELIM, PEROBA-ROSA OU EQUIVALENTE DA REGIAO - BRUTA	Material	M	0,7445000	5,15	3,83
Insumo	00004433	SINAPI	CAIBRO NAO APARELHADO *6 X 6* CM, EM MACARANDUBA, ANGELIM OU EQUIVALENTE DA REGIAO - BRUTA	Material	M	0,4125000	18,52	7,63
Insumo	00005068	SINAPI	PREGO DE ACO POLIDO COM CABECA 17 X 21 (2 X 11)	Material	KG	0,1110000	16,72	1,85
Insumo	00007356	SINAPI	TINTA LATEX ACRILICA PREMIUM, COR BRANCO FOSCO	Material	L	0,0256000	33,89	0,86

<div><div><div>DSEI AMP</div><div>DISTRITO SANITÁRIO ESPECIAL INDÍGENA</div><div>AMAPÁ E NORTE DO PARÁ</div></div><div>OBRA: CONSTRUÇÃO DO SISTEMA DE ABASTECIMENTO DE ÁGUA DA ALDEIA KAMUYWA (PLANILHA SEM DESONERAÇÃO)</div></div>			Bancos SINAPI - 12/2025 - Amapá SBC - 01/2026 - Amapá SICRO3 - 10/2025 - Amapá ORSE - 11/2025 - Sergipe SEDOP - 10/2025 - Pará SEINFRA - 028 - Ceará SIURB INFRA - 07/2025 - São Paulo AGETOP CIVIL - 10/2025 - Goiás EMOP - 12/2025 - Rio de Janeiro	B.D.I. 22,98% DE SERVIÇO 14,78% DE MATERIAL E TRANSPORTE	Encargos Sociais Não Desonerado: 115,81%(HORA) E 69,84%(MÊS)
Planilha Orçamentária Analítica					

Insumo	00010567	SINAPI	TABUA "2,5 X 23" CM EM PINUS, MISTA OU EQUIVALENTE DA REGIAO - BRUTA	Material	M	0,5500000	11,36	6,24
				MO sem LS =>	29,70	LS =>	0,00	29,70
				Valor do BDI =>	13,52			72,36
					Quant. =>	18,4000000	Preço Total =>	1.331,42

5.2			SAPATA ISOLADA					9.665,04
5.2			PISO					9.665,04
5.2.1	Código	Banco	Descrição	Tipo	Und	Quant.	Valor Unit	Total
Composição	96522	SINAPI	ESCAVAÇÃO MANUAL PARA BLOCO DE COROAMENTO OU SAPATA (SEM ESCAVAÇÃO PARA COLOCAÇÃO DE FÓRMAS). AF_01/2024	Fundações Rasas (Blocos, Sapatas, Vigas Baldrame)	m³	1,0000000	132,26	132,26
Composição Auxiliar	88309	SINAPI	PEDREIRO COM ENCARGOS COMPLEMENTARES	Livro SINAPI: Cálculos e Parâmetros	H	1,6830000	26,21	44,11
Composição Auxiliar	88316	SINAPI	SERVENTE COM ENCARGOS COMPLEMENTARES	Livro SINAPI: Cálculos e Parâmetros	H	4,4410000	19,85	88,15
				MO sem LS =>	104,73	LS =>	0,00	104,73
				Valor do BDI =>	30,39			162,65
					Quant. =>	13,8700000	Preço Total =>	2.255,95

5.2.1	Código	Banco	Descrição	Tipo	Und	Quant.	Valor Unit	Total
Composição	102719	SINAPI	ENCHIMENTO DE BRITA PARA DRENO, LANÇAMENTO MANUAL. AF_07/2021	Drenos	m³	1,0000000	361,82	361,82
Composição Auxiliar	88309	SINAPI	PEDREIRO COM ENCARGOS COMPLEMENTARES	Livro SINAPI: Cálculos e Parâmetros	H	0,3711000	26,21	9,72
Composição Auxiliar	88316	SINAPI	SERVENTE COM ENCARGOS COMPLEMENTARES	Livro SINAPI: Cálculos e Parâmetros	H	1,1134000	19,85	22,10
Insumo	00004718	SINAPI	PEDRA BRITADA N. 2 (19 A 38 MM) POSTO PEDREIRA/FORNECEDOR, SEM FRETE	Material	m³	1,1000000	300,00	330,00
				MO sem LS =>	25,15	LS =>	0,00	25,15
				Valor do BDI =>	83,14			444,96
					Quant. =>	4,9000000	Preço Total =>	2.180,30

5.2.3	Código	Banco	Descrição	Tipo	Und	Quant.	Valor Unit	Total
Composição	96622	SINAPI	LASTRO COM MATERIAL GRANULAR, APLICADO EM PISOS OU LAJES SOBRE SOLO, ESPESSURA DE "5 CM". AF_01/2024	Lastro	m³	1,0000000	480,41	480,41
Composição Auxiliar	88309	SINAPI	PEDREIRO COM ENCARGOS COMPLEMENTARES	Livro SINAPI: Cálculos e Parâmetros	H	1,9420000	26,21	50,89
Composição Auxiliar	88316	SINAPI	SERVENTE COM ENCARGOS COMPLEMENTARES	Livro SINAPI: Cálculos e Parâmetros	H	0,7650000	19,85	15,18
Composição Auxiliar	91277	SINAPI	PLACA VIBRATÓRIA REVERSÍVEL COM MOTOR 4 TEMPOS A GASOLINA, FORÇA CENTRÍFUGA DE 25 KN (2500 KGF), POTÊNCIA 5,5 CV - CHP DIURNO. AF_08/2015	Custos Horários Produtivo e Improdutivo dos Equipamentos	CHP	0,0320000	10,28	0,32
Composição Auxiliar	91278	SINAPI	PLACA VIBRATÓRIA REVERSÍVEL COM MOTOR 4 TEMPOS A GASOLINA, FORÇA CENTRÍFUGA DE 25 KN (2500 KGF), POTÊNCIA 5,5 CV - CHI DIURNO. AF_08/2015	Custos Horários Produtivo e Improdutivo dos Equipamentos	CHI	0,0300000	0,78	0,02
Insumo	00004718	SINAPI	PEDRA BRITADA N. 2 (19 A 38 MM) POSTO PEDREIRA/FORNECEDOR, SEM FRETE	Material	m³	1,3800000	300,00	414,00
				MO sem LS =>	53,80	LS =>	0,00	53,80
				Valor do BDI =>	110,39			590,80
					Quant. =>	0,2700000	Preço Total =>	159,51

5.2.4	Código	Banco	Descrição	Tipo	Und	Quant.	Valor Unit	Total
Composição	96543	SINAPI	ARMAÇÃO DE BLOCO UTILIZANDO AÇO CA-60 DE 5 MM - MONTAGEM. AF_01/2024	Fundações Rasas (Blocos, Sapatas, Vigas Baldrame)	KG	1,0000000	20,16	20,16
Composição Auxiliar	88238	SINAPI	AJUDANTE DE ARMADOR COM ENCARGOS COMPLEMENTARES	Livro SINAPI: Cálculos e Parâmetros	H	0,0970000	21,89	2,12
Composição Auxiliar	88245	SINAPI	ARMADOR COM ENCARGOS COMPLEMENTARES	Livro SINAPI: Cálculos e Parâmetros	H	0,2520000	26,01	6,55
Composição Auxiliar	92800	SINAPI	CORTE E DOBRA DE AÇO CA-60, DIÂMETRO DE 5,0 MM. AF_06/2022	Armação para Estruturas de Concreto Armado	KG	1,0000000	10,60	10,60
Insumo	00039017	SINAPI	ESPACADOR / DISTANCIADOR CIRCULAR COM ENTRADA LATERAL, EM PLÁSTICO, PARA VERGALHAO "4,2 A 12,5" MM, COBRIMENTO 20 MM	Material	UN	1,1430000	0,22	0,25
Insumo	00043132	SINAPI	ARAME RECOZIDO 16 BWG, D = 1,65 MM (0,016 KG/M) OU 18 BWG, D = 1,25 MM (0,01 KG/M)	Material	KG	0,0250000	25,60	0,64
				MO sem LS =>	8,48	LS =>	0,00	8,48
				Valor do BDI =>	4,63			24,79
					Quant. =>	1,0000000	Preço Total =>	24,79

5.2.5	Código	Banco	Descrição	Tipo	Und	Quant.	Valor Unit	Total
Composição	96545	SINAPI	ARMAÇÃO DE BLOCO UTILIZANDO AÇO CA-50 DE 8 MM - MONTAGEM. AF_01/2024	Fundações Rasas (Blocos, Sapatas, Vigas Baldrame)	KG	1,0000000	16,72	16,72
Composição Auxiliar	88238	SINAPI	AJUDANTE DE ARMADOR COM ENCARGOS COMPLEMENTARES	Livro SINAPI: Cálculos e Parâmetros	H	0,0570000	21,89	1,24
Composição Auxiliar	88245	SINAPI	ARMADOR COM ENCARGOS COMPLEMENTARES	Livro SINAPI: Cálculos e Parâmetros	H	0,1500000	26,01	3,90
Composição Auxiliar	92802	SINAPI	CORTE E DOBRA DE AÇO CA-50, DIÂMETRO DE 8,0 MM. AF_06/2022	Armação para Estruturas de Concreto Armado	KG	1,0000000	10,81	10,81
Insumo	00039017	SINAPI	ESPACADOR / DISTANCIADOR CIRCULAR COM ENTRADA LATERAL, EM PLÁSTICO, PARA VERGALHAO "4,2 A 12,5" MM, COBRIMENTO 20 MM	Material	UN	0,6350000	0,22	0,13
Insumo	00043132	SINAPI	ARAME RECOZIDO 16 BWG, D = 1,65 MM (0,016 KG/M) OU 18 BWG, D = 1,25 MM (0,01 KG/M)	Material	KG	0,0250000	25,60	0,64
				MO sem LS =>	4,57	LS =>	0,00	4,57
				Valor do BDI =>	3,84			20,56
					Quant. =>	31,0000000	Preço Total =>	637,36

5.2.6	Código	Banco	Descrição	Tipo	Und	Quant.	Valor Unit	Total
Composição	96546	SINAPI	ARMAÇÃO DE BLOCO UTILIZANDO AÇO CA-50 DE 10 MM - MONTAGEM. AF_01/2024	Fundações Rasas (Blocos, Sapatas, Vigas Baldrame)	KG	1,0000000	14,70	14,70
Composição Auxiliar	88238	SINAPI	AJUDANTE DE ARMADOR COM ENCARGOS COMPLEMENTARES	Livro SINAPI: Cálculos e Parâmetros	H	0,0440000	21,89	0,96
Composição Auxiliar	88245	SINAPI	ARMADOR COM ENCARGOS COMPLEMENTARES	Livro SINAPI: Cálculos e Parâmetros	H	0,1160000	26,01	3,01
Composição Auxiliar	92803	SINAPI	CORTE E DOBRA DE AÇO CA-50, DIÂMETRO DE 10,0 MM. AF_06/2022	Armação para Estruturas de Concreto Armado	KG	1,0000000	9,99	9,99

<div><div><div>DSEI AMP</div><div>DISTRITO SANITÁRIO ESPECIAL INDÍGENA</div><div>AMAPÁ E NORTE DO PARÁ</div></div><div>OBRA: CONSTRUÇÃO DO SISTEMA DE ABASTECIMENTO DE ÁGUA DA ALDEIA KAMUYWA (PLANILHA SEM DESONERAÇÃO)</div></div>	Bancos	B.D.I.	Encargos Sociais
	SINAPI - 12/2025 - Amapá SBC - 01/2026 - Amapá SICRO3 - 10/2025 - Amapá ORSE - 11/2025 - Sergipe SEDOP - 10/2025 - Pará SEINFRA - 028 - Ceará SIURB INFRA - 07/2025 - São Paulo AGETOP CIVIL - 10/2025 - Goiás EMOP - 12/2025 - Rio de Janeiro	22,98% DE SERVIÇO 14,78% DE MATERIAL E TRANSPORTE	Não Desonerado: 115,81%(HORA) E 69,84%(MÊS)
Planilha Orçamentária Analítica			

Insumo	00039017	SINAPI	ESPACADOR / DISTANCIADOR CIRCULAR COM ENTRADA LATERAL, EM PLASTICO, PARA VERGALHAO *4,2 A 12,5* MM, COBRIMENTO 20 MM	Material	UN	0,4800000	0,22	0,10	
Insumo	00043132	SINAPI	ARAME RECOZIDO 16 BWG, D = 1,65 MM (0,016 KG/M) OU 18 BWG, D = 1,25 MM (0,01 KG/M)	Material	KG	0,0250000	25,60	0,64	
				MO sem LS =>	3,44	LS =>	0,00	MO com LS =>	3,44
				Valor do BDI =>	3,37			Valor com BDI =>	18,07
						Quant. =>	11,0000000	Preço Total =>	198,77

5.2.7	Código	Banco	Descrição	Tipo	Und	Quant.	Valor Unit	Total	
Composição	96535	SINAPI	FABRICAÇÃO, MONTAGEM E DESMONTAGEM DE FÔRMA PARA SAPATA, EM MADEIRA SERRADA, E=25 MM, 4 UTILIZAÇÕES. AF_01/2024	Fundações Rasas (Blocos, Sapatas, Vigas Baldrame)	m²	1,0000000	133,43	133,43	
Composição Auxiliar	88239	SINAPI	AJUDANTE DE CARPINTEIRO COM ENCARGOS COMPLEMENTARES	Livro SINAPI: Cálculos e Parâmetros	H	1,0810000	21,73	23,49	
Composição Auxiliar	88262	SINAPI	CARPINTEIRO DE FORMAS COM ENCARGOS COMPLEMENTARES	Livro SINAPI: Cálculos e Parâmetros	H	2,3920000	25,79	61,68	
Composição Auxiliar	91692	SINAPI	SERRA CIRCULAR DE BANCADA COM MOTOR ELÉTRICO POTÊNCIA DE 5HP, COM COIFA PARA DISCO 10" - CHP DIURNO. AF_08/2015	Custos Horários Produtivo e Improdutivo dos Equipamentos	CHP	0,0700000	38,90	2,72	
Composição Auxiliar	91693	SINAPI	SERRA CIRCULAR DE BANCADA COM MOTOR ELÉTRICO POTÊNCIA DE 5HP, COM COIFA PARA DISCO 10" - CHI DIURNO. AF_08/2015	Custos Horários Produtivo e Improdutivo dos Equipamentos	CHI	0,2820000	37,45	10,56	
Insumo	00002692	SINAPI	DESMOLDANTE PROTETOR PARA FORMAS DE MADEIRA, DE BASE OLEOSA EMULSIONADA EM AGUA	Material	L	0,0167000	8,06	0,13	
Insumo	00004517	SINAPI	SARRAFO *2,5 X 7,5* CM EM PINUS, MISTA OU EQUIVALENTE DA REGIAO - BRUTA	Material	M	3,6090000	3,52	12,70	
Insumo	00005073	SINAPI	PREGO DE ACO POLIDO COM CABECA 17 X 24 (2 1/4 X 11)	Material	KG	0,0380000	17,04	0,64	
Insumo	00005074	SINAPI	PREGO DE ACO POLIDO COM CABECA 15 X 18 (1 1/2 X 13)	Material	KG	0,0050000	18,74	0,09	
Insumo	00006212	SINAPI	TABUA *2,5 X 30 CM EM PINUS, MISTA OU EQUIVALENTE DA REGIAO - BRUTA	Material	M	1,2270000	16,67	20,45	
Insumo	00040304	SINAPI	PREGO DE ACO POLIDO COM CABECA DUPLA 17 X 27 (2 1/2 X 11)	Material	KG	0,0470000	20,64	0,97	
MO sem LS =>					82,04	LS =>	0,00	MO com LS =>	82,04
Valor do BDI =>					30,66			Valor com BDI =>	164,09
						Quant. =>	7,3600000	Preço Total =>	1.207,70

5.2.8	Código Banco		Descrição	Tipo	Und	Quant.	Valor Unit	Total		
Composição	94971	SINAPI	CONCRETO FCK = 25MPa, TRAÇO 1:2,3:2,7 (EM MASSA SECA DE CIMENTO/ AREIA MÉDIA/ BRITA 1) - PREPARO MECÂNICO COM BETONEIRA 600 L. AF_05/2021	Produção de Concreto	m³	1,0000000	762,07	762,07		
Composição Auxiliar	88316	SINAPI	SERVENTE COM ENCARGOS COMPLEMENTARES	Livro SINAPI: Cálculos e Parâmetros	H	1,9792000	19,85	39,28		
Composição Auxiliar	88377	SINAPI	OPERADOR DE BETONEIRA ESTACIONÁRIA/MISTURADOR COM ENCARGOS COMPLEMENTARES	Livro SINAPI: Cálculos e Parâmetros	H	1,2501000	20,30	25,37		
Composição Auxiliar	89225	SINAPI	BETONEIRA CAPACIDADE NOMINAL DE 600 L, CAPACIDADE DE MISTURA 360 L, MOTOR ELÉTRICO TRIFÁSICO POTÊNCIA DE 4 CV, SEM CARREGADOR - CHP DIURNO. AF_11/2014	Custos Horários Produtivo e Improdutivo dos Equipamentos	CHP	0,6434000	6,06	3,89		
Composição Auxiliar	89226	SINAPI	BETONEIRA CAPACIDADE NOMINAL DE 600 L, CAPACIDADE DE MISTURA 360 L, MOTOR ELÉTRICO TRIFÁSICO POTÊNCIA DE 4 CV, SEM CARREGADOR - CHI DIURNO. AF_11/2014	Custos Horários Produtivo e Improdutivo dos Equipamentos	CHI	0,6067000	1,84	1,11		
Insumo	00000370	SINAPI	AREIA MEDIA - POSTO JAZIDA/FORNECEDOR (RETIRADO NA JAZIDA, SEM TRANSPORTE)	Material	m³	0,7275000	150,00	109,12		
Insumo	00001379	SINAPI	CIMENTO PORTLAND COMPOSTO CP II-32	Material	KG	364,9433000	1,11	405,08		
Insumo	00004721	SINAPI	PEDRA BRITADA N. 1 (9,5 a 19 MM) POSTO PEDREIRA/FORNECEDOR, SEM FRETE	Material	m³	0,5972000	298,43	178,22		
					MO sem LS =>	51,60	LS =>	0,00	MO com LS =>	51,60
					Valor do BDI =>	175,12			Valor com BDI =>	937,19
							Quant. =>	2,1200000	Preço Total =>	1.986,84

5.2.9	Código	Banco	Descrição	Tipo	Und	Quant.	Valor Unit	Total	
Composição	103670	SINAPI	LANÇAMENTO COM USO DE BALDES, ADENSAMENTO E ACABAMENTO DE CONCRETO EM ESTRUTURAS. AF_02/2022	Concretagem para Estruturas de Concreto Armado	m³	1,0000000	276,55	276,55	
Composição Auxiliar	88262	SINAPI	CARPINTEIRO DE FORMAS COM ENCARGOS COMPLEMENTARES	Livro SINAPI: Cálculos e Parâmetros	H	2,4590000	25,79	63,41	
Composição Auxiliar	88309	SINAPI	PEDREIRO COM ENCARGOS COMPLEMENTARES	Livro SINAPI: Cálculos e Parâmetros	H	2,4590000	26,21	64,45	
Composição Auxiliar	88316	SINAPI	SERVENTE COM ENCARGOS COMPLEMENTARES	Livro SINAPI: Cálculos e Parâmetros	H	7,3770000	19,85	146,43	
Composição Auxiliar	90586	SINAPI	VIBRADOR DE IMERSÃO, DIÂMETRO DE PONTEIRA 45MM, MOTOR ELÉTRICO TRIFÁSICO POTÊNCIA DE 2 CV - CHP DIURNO. AF_06/2015	Custos Horários Produtivo e Improdutivo dos Equipamentos	CHP	1,0420000	1,43	1,49	
Composição Auxiliar	90587	SINAPI	VIBRADOR DE IMERSÃO, DIÂMETRO DE PONTEIRA 45MM, MOTOR ELÉTRICO TRIFÁSICO POTÊNCIA DE 2 CV - CHI DIURNO. AF_06/2015	Custos Horários Produtivo e Improdutivo dos Equipamentos	CHI	1,4170000	0,55	0,77	
				MO sem LS =>	219,42	LS =>	0,00	MO com LS =>	219,42
				Valor do BDI =>	63,55			Valor com BDI =>	340,10
						Quant. =>	2,1200000	Preço Total =>	721,01

5.2.10	Código	Banco	Descrição	Tipo	Und	Quant.	Valor Unit	Total	
Composição	104737	SINAPI	REATERRO MANUAL DE VALAS, COM PLACA VIBRATÓRIA. AF_08/2023	Aterro e Reaterro de Valas	m³	1,0000000	20,27	20,27	
Composição Auxiliar	5901	SINAPI	CAMINHÃO PIPA 10.000 L TRUCADO, PESO BRUTO TOTAL 23.000 KG, CARGA ÚTIL MÁXIMA 15.935 KG, DISTÂNCIA ENTRE EIXOS 4,8 M, POTÊNCIA 230 CV, INCLUSIVE TANQUE DE AÇO PARA TRANSPORTE DE ÁGUA - CHP DIURNO. AF_06/2014	Custos Horários Produtivo e Improdutivo dos Equipamentos	CHP	0,0054000	332,36	1,79	
Composição Auxiliar	5903	SINAPI	CAMINHÃO PIPA 10.000 L TRUCADO, PESO BRUTO TOTAL 23.000 KG, CARGA ÚTIL MÁXIMA 15.935 KG, DISTÂNCIA ENTRE EIXOS 4,8 M, POTÊNCIA 230 CV, INCLUSIVE TANQUE DE AÇO PARA TRANSPORTE DE ÁGUA - CHI DIURNO. AF_06/2014	Custos Horários Produtivo e Improdutivo dos Equipamentos	CHI	0,0006000	73,45	0,04	
Composição Auxiliar	88316	SINAPI	SERVENTE COM ENCARGOS COMPLEMENTARES	Livro SINAPI: Cálculos e Parâmetros	H	0,8809000	19,85	17,48	
Composição Auxiliar	91277	SINAPI	PLACA VIBRATÓRIA REVERSÍVEL COM MOTOR 4 TEMPOS A GASOLINA, FORÇA CENTRÍFUGA DE 25 KN (2500 KGF), POTÊNCIA 5,5 CV - CHP DIURNO. AF_08/2015	Custos Horários Produtivo e Improdutivo dos Equipamentos	CHP	0,0942000	10,28	0,96	
				MO sem LS =>	13,68	LS =>	0,00	MO com LS =>	13,68
				Valor do BDI =>	4,65		Valor com BDI =>		24,92

<div><div><div>DSEI AMP</div><div>DISTRITO SANITÁRIO ESPECIAL INDIGENA</div><div>AMAPÁ E NORTE DO PARÁ</div></div><div>OBRA: CONSTRUÇÃO DO SISTEMA DE ABASTECIMENTO DE ÁGUA DA ALDEIA KAMUYWA (PLANILHA SEM DESONERAÇÃO)</div></div>		<div>Bancos</div> <div>SINAPI - 12/2025 - Amapá SBC - 01/2026 - Amapá SICRO3 - 10/2025 - Amapá ORSE - 11/2025 - Sergipe SEDOP - 10/2025 - Pará SEINFRA - 028 - Ceará SIURB INFRA - 07/2025 - São Paulo AGETOP CIVIL - 10/2025 - Goiás EMOP - 12/2025 - Rio de Janeiro</div>	<div>B.D.I.</div> <div>22,98% DE SERVIÇO 14,78% DE MATERIAL E TRANSPORTE</div>	<div>Encargos Sociais</div> <div>Não Desonerado: 115,81%(HORA) E 69,84%(MÊS)</div>
Planilha Orçamentária Analítica				

Quant. =>11,7500000Preço Total =>292,81


5.3			VIGA BALDRAME					3.810,06	
5.3			PORTÃO DE ENTRADA					3.810,06	
5.3.1	Código	Banco	Descrição	Tipo	Und	Quant.	Valor Unit	Total	
Composição	96526	SINAPI	ESCAVAÇÃO MANUAL PARA VIGA BALDRAME OU SAPATA CORRIDA (SEM ESCAVAÇÃO PARA COLOCAÇÃO DE FÓRMAS). AF_01/2024	Fundações Rasas (Blocos, Sapatas, Vigas Baldrame)	m³	1,0000000	189,43	189,43	
Composição Auxiliar	88309	SINAPI	PEDREIRO COM ENCARGOS COMPLEMENTARES	Livro SINAPI: Cálculos e Parâmetros	H	2,7020000	26,21	70,81	
Composição Auxiliar	88316	SINAPI	SERVENTE COM ENCARGOS COMPLEMENTARES	Livro SINAPI: Cálculos e Parâmetros	H	5,9760000	19,85	118,62	
				MO sem LS =>	150,40	LS =>	0,00	MO com LS =>	150,40
				Valor do BDI =>	43,53			Valor com BDI =>	232,96
						Quant. =>	2,6200000	Preço Total =>	610,35

5.3.2	Código	Banco	Descrição	Tipo	Und	Quant.	Valor Unit	Total	
Composição	96622	SINAPI	LASTRO COM MATERIAL GRANULAR, APLICADO EM PISOS OU LAJES SOBRE SOLO, ESPESSURA DE "5 CM". AF_01/2024	Lastro	m³	1,0000000	480,41	480,41	
Composição Auxiliar	88309	SINAPI	PEDREIRO COM ENCARGOS COMPLEMENTARES	Livro SINAPI: Cálculos e Parâmetros	H	1,9420000	26,21	50,89	
Composição Auxiliar	88316	SINAPI	SERVENTE COM ENCARGOS COMPLEMENTARES	Livro SINAPI: Cálculos e Parâmetros	H	0,7650000	19,85	15,18	
Composição Auxiliar	91277	SINAPI	PLACA VIBRATÓRIA REVERSÍVEL COM MOTOR 4 TEMPOS A GASOLINA, FORÇA CENTRÍFUGA DE 25 KN (2500 KGF), POTÊNCIA 5,5 CV - CHP DIURNO. AF_08/2015	Custos Horários Produtivo e Improdutivo dos Equipamentos	CHP	0,0320000	10,28	0,32	
Composição Auxiliar	91278	SINAPI	PLACA VIBRATÓRIA REVERSÍVEL COM MOTOR 4 TEMPOS A GASOLINA, FORÇA CENTRÍFUGA DE 25 KN (2500 KGF), POTÊNCIA 5,5 CV - CHI DIURNO. AF_08/2015	Custos Horários Produtivo e Improdutivo dos Equipamentos	CHI	0,0300000	0,78	0,02	
Insumo	00004718	SINAPI	PEDRA BRITADA N. 2 (19 A 38 MM) POSTO PEDREIRA/FORNECEDOR, SEM FRETE	Material	m³	1,3800000	300,00	414,00	
				MO sem LS =>	53,80	LS =>	0,00	MO com LS =>	53,80
				Valor do BDI =>	110,39			Valor com BDI =>	590,80
						Quant. =>	0,1000000	Preço Total =>	59,08

5.3.3	Código	Banco	Descrição	Tipo	Und	Quant.	Valor Unit	Total	
Composição	96536	SINAPI	FABRICAÇÃO, MONTAGEM E DESMONTAGEM DE FÓRMA PARA VIGA BALDRAME, EM MADEIRA SERRADA, E=25 MM, 4 UTILIZAÇÕES. AF_01/2024	Fundações Rasas (Blocos, Sapatas, Vigas Baldrame)	m²	1,0000000	69,45	69,45	
Composição Auxiliar	88239	SINAPI	AJUDANTE DE CARPINTEIRO COM ENCARGOS COMPLEMENTARES	Livro SINAPI: Cálculos e Parâmetros	H	0,4770000	21,73	10,36	
Composição Auxiliar	88262	SINAPI	CARPINTEIRO DE FORMAS COM ENCARGOS COMPLEMENTARES	Livro SINAPI: Cálculos e Parâmetros	H	1,0880000	25,79	28,05	
Composição Auxiliar	91692	SINAPI	SERRA CIRCULAR DE BANCADA COM MOTOR ELÉTRICO POTÊNCIA DE 5HP, COM COIFA PARA DISCO 10" - CHP DIURNO. AF_08/2015	Custos Horários Produtivo e Improdutivo dos Equipamentos	CHP	0,0130000	38,90	0,50	
Composição Auxiliar	91693	SINAPI	SERRA CIRCULAR DE BANCADA COM MOTOR ELÉTRICO POTÊNCIA DE 5HP, COM COIFA PARA DISCO 10" - CHI DIURNO. AF_08/2015	Custos Horários Produtivo e Improdutivo dos Equipamentos	CHI	0,0530000	37,45	1,98	
Insumo	00002692	SINAPI	DESMOLDANTE PROTETOR PARA FORMAS DE MADEIRA, DE BASE OLEOSA EMULSIONADA EM AGUA	Material	L	0,0167000	8,06	0,13	
Insumo	00004491	SINAPI	PONTALETE "7,5 X 7,5" CM EM PINUS, MISTA OU EQUIVALENTE DA REGIAO - BRUTA	Material	M	0,6050000	10,05	6,08	
Insumo	00004517	SINAPI	SARRAFO "2,5 X 7,5" CM EM PINUS, MISTA OU EQUIVALENTE DA REGIAO - BRUTA	Material	M	0,5470000	3,52	1,92	
Insumo	00005073	SINAPI	PREGO DE ACO POLIDO COM CABECA 17 X 24 (2 1/4 X 11)	Material	KG	0,0260000	17,04	0,44	
Insumo	00006212	SINAPI	TABUA "2,5 X 30 CM EM PINUS, MISTA OU EQUIVALENTE DA REGIAO - BRUTA	Material	M	1,1340000	16,67	18,90	
Insumo	00040304	SINAPI	PREGO DE ACO POLIDO COM CABECA DUPLA 17 X 27 (2 1/2 X 11)	Material	KG	0,0530000	20,64	1,09	
				MO sem LS =>	33,86	LS =>	0,00	MO com LS =>	33,86
				Valor do BDI =>	15,95			Valor com BDI =>	85,40
					Quant. =>	8,1600000	Preço Total =>		696,86

5.3.4	Código	Banco	Descrição	Tipo	Und	Quant.	Valor Unit	Total	
Composição	96545	SINAPI	ARMAÇÃO DE BLOCO UTILIZANDO AÇO CA-50 DE 8 MM - MONTAGEM. AF_01/2024	Fundações Rasas (Blocos, Sapatas, Vigas Baldrame)	KG	1,0000000	16,72	16,72	
Composição Auxiliar	88238	SINAPI	AJUDANTE DE ARMADOR COM ENCARGOS COMPLEMENTARES	Livro SINAPI: Cálculos e Parâmetros	H	0,0570000	21,89	1,24	
Composição Auxiliar	88245	SINAPI	ARMADOR COM ENCARGOS COMPLEMENTARES	Livro SINAPI: Cálculos e Parâmetros	H	0,1500000	26,01	3,90	
Composição Auxiliar	92802	SINAPI	CORTE E DOBRA DE AÇO CA-50, DIÂMETRO DE 8,0 MM. AF_06/2022	Armação para Estruturas de Concreto Armado	KG	1,0000000	10,81	10,81	
Insumo	00039017	SINAPI	ESPACADOR / DISTANCIADOR CIRCULAR COM ENTRADA LATERAL, EM PLASTICO, PARA VERGALHAO "4,2 A 12,5" MM, COBRIMENTO 20 MM	Material	UN	0,6350000	0,22	0,13	
Insumo	00043132	SINAPI	ARAME RECOZIDO 16 BWG, D = 1,65 MM (0,016 KG/M) OU 18 BWG, D = 1,25 MM (0,01 KG/M)	Material	KG	0,0250000	25,60	0,64	
				MO sem LS =>	4,57	LS =>	0,00	MO com LS =>	4,57
				Valor do BDI =>	3,84			Valor com BDI =>	20,56
					Quant. =>	30,0000000	Preço Total =>		616,80

5.3.5	Código	Banco	Descrição	Tipo	Und	Quant.	Valor Unit	Total	
Composição	104916	SINAPI	ARMAÇÃO DE SAPATA ISOLADA, VIGA BALDRAME E SAPATA CORRIDA UTILIZANDO AÇO CA-60 DE 5 MM - MONTAGEM. AF_01/2024	Fundações Rasas (Blocos, Sapatas, Vigas Baldrame)	KG	1,0000000	17,13	17,13	
Composição Auxiliar	88238	SINAPI	AJUDANTE DE ARMADOR COM ENCARGOS COMPLEMENTARES	Livro SINAPI: Cálculos e Parâmetros	H	0,0640000	21,89	1,40	
Composição Auxiliar	88245	SINAPI	ARMADOR COM ENCARGOS COMPLEMENTARES	Livro SINAPI: Cálculos e Parâmetros	H	0,1660000	26,01	4,31	
Composição Auxiliar	92800	SINAPI	CORTE E DOBRA DE AÇO CA-60, DIÂMETRO DE 5,0 MM. AF_06/2022	Armação para Estruturas de Concreto Armado	KG	1,0000000	10,60	10,60	
Insumo	00039017	SINAPI	ESPACADOR / DISTANCIADOR CIRCULAR COM ENTRADA LATERAL, EM PLASTICO, PARA VERGALHAO "4,2 A 12,5" MM, COBRIMENTO 20 MM	Material	UN	0,8190000	0,22	0,18	
Insumo	00043132	SINAPI	ARAME RECOZIDO 16 BWG, D = 1,65 MM (0,016 KG/M) OU 18 BWG, D = 1,25 MM (0,01 KG/M)	Material	KG	0,0250000	25,60	0,64	
				MO sem LS =>	6,06	LS =>	0,00	MO com LS =>	6,06
				Valor do BDI =>	3,93			Valor com BDI =>	21,06

 <p>DSEI AMP DISTRITO SANITÁRIO ESPECIAL INDÍGENA AMAPÁ E NORTE DO PARÁ</p> <p>OBRA: CONSTRUÇÃO DO SISTEMA DE ABASTECIMENTO DE ÁGUA DA ALDEIA KAMUYWA (PLANILHA SEM DESONERAÇÃO)</p>	<p>Bancos</p> <p>SINAPI - 12/2025 - Amapá</p> <p>SBC - 01/2026 - Amapá</p> <p>SICRO3 - 10/2025 - Amapá</p> <p>ORSE - 11/2025 - Sergipe</p> <p>SEDOP - 10/2025 - Pará</p> <p>SEINFRA - 028 - Ceará</p> <p>SIURB INFRA - 07/2025 - São Paulo</p> <p>AGETOP CIVIL - 10/2025 - Goiás</p> <p>EMOP - 12/2025 - Rio de Janeiro</p>	<p>B.D.I.</p> <p>22,98% DE SERVIÇO 14,78% DE MATERIAL E TRANSPORTE</p>	<p>Encargos Sociais</p> <p>Não Desonerado: 115,81%(HORA) E 69,84%(MÊS)</p>
	<p align="center">Planilha Orcamentária Analítica</p>		

	Quant. =>	12,00000000	Preço Total =>	252,72
--	-----------	-------------	----------------	--------

5.3.6	Código	Banco	Descrição	Tipo	Und	Quant.	Valor Unit	Total	
Composição	94971	SINAPI	CONCRETO FCK = 25MPa, TRAÇO 1:2:3/2:7 (EM MASSA SECA DE CIMENTO/ AREIA MÉDIA/ BRITA 1) - PREPARO MECÂNICO COM BETONEIRA 600 L. AF. 05/2021	Produção de Concreto	m³	1,0000000	762,07	762,07	
Composição Auxiliar	88316	SINAPI	SERVENTE COM ENCARGOS COMPLEMENTARES	Livro SINAPI: Cálculos e Parâmetros	H	1,9792000	19,85	39,28	
Composição Auxiliar	88377	SINAPI	OPERADOR DE BETONEIRA ESTACIONÁRIA/MISTURADOR COM ENCARGOS COMPLEMENTARES	Livro SINAPI: Cálculos e Parâmetros	H	1,2501000	20,30	25,37	
Composição Auxiliar	89225	SINAPI	BETONEIRA CAPACIDADE NOMINAL DE 600 L, CAPACIDADE DE MISTURA 360 L, MOTOR ELÉTRICO TRIFÁSICO POTÊNCIA DE 4 CV, SEM CARREGADOR - CHP DIURNO. AF. 11/2014	Custos Horários Produtivo e Improdutivo dos Equipamentos	CHP	0,6434000	6,06	3,89	
Composição Auxiliar	89226	SINAPI	BETONEIRA CAPACIDADE NOMINAL DE 600 L, CAPACIDADE DE MISTURA 360 L, MOTOR ELÉTRICO TRIFÁSICO POTÊNCIA DE 4 CV, SEM CARREGADOR - CHI DIURNO. AF. 11/2014	Custos Horários Produtivo e Improdutivo dos Equipamentos	CHI	0,6067000	1,84	1,11	
Insumo	00000370	SINAPI	AREIA MEDIA - POSTO JAZIDA/FORNECEDOR (RETIRADO NA JAZIDA, SEM TRANSPORTE)	Material	m³	0,7275000	150,00	109,12	
Insumo	00001379	SINAPI	CIMENTO PORTLAND COMPOSTO CP II-32	Material	KG	364,9433000	1,11	405,08	
Insumo	00004721	SINAPI	PEDRA BRITADA N. 1 (9,5 a 19 MM) POSTO PEDREIRA/FORNECEDOR, SEM FRETE	Material	m³	0,5972000	298,43	178,22	
				MO sem LS =>	51,60	LS =>	0,00	MO com LS =>	51,60
				Valor do BDI =>	175,12			Valor com BDI =>	937,15
						Quant. =>	0,6100000	Preço Total =>	571,68

5.3.7	Código	Banco	Descrição	Tipo	Und	Quant.	Valor Unit	Total	
Composição	103670	SINAPI	LANÇAMENTO COM USO DE BALDES, ADENSAMENTO E ACABAMENTO DE CONCRETO EM ESTRUTURAS. AF_02/2022	Concretagem para Estruturas de Concreto Armado	m³	1,0000000	276,55	276,55	
Composição Auxiliar	88262	SINAPI	CARPINTEIRO DE FORMAS COM ENCARGOS COMPLEMENTARES	Livro SINAPI: Cálculos e Parâmetros	H	2,4590000	25,79	63,41	
Composição Auxiliar	88309	SINAPI	PEDREIRO COM ENCARGOS COMPLEMENTARES	Livro SINAPI: Cálculos e Parâmetros	H	2,4590000	26,21	64,45	
Composição Auxiliar	88316	SINAPI	SERVEANTE COM ENCARGOS COMPLEMENTARES	Livro SINAPI: Cálculos e Parâmetros	H	7,3770000	19,85	146,43	
Composição Auxiliar	90586	SINAPI	VIBRADOR DE IMERSÃO, DIÂMETRO DE PONTEIRA 45MM, MOTOR ELÉTRICO TRIFÁSICO POTÊNCIA DE 2 CV - CHP DIURNO. AF_06/2015	Custos Horários Produtivo e Improdutivo dos Equipamentos	CHP	1,0420000	1,43	1,45	
Composição Auxiliar	90587	SINAPI	VIBRADOR DE IMERSÃO, DIÂMETRO DE PONTEIRA 45MM, MOTOR ELÉTRICO TRIFÁSICO POTÊNCIA DE 2 CV - CHI DIURNO. AF_06/2015	Custos Horários Produtivo e Improdutivo dos Equipamentos	CHI	1,4170000	0,55	0,77	
				MO sem LS =>	219,42	LS =>	0,00	MO com LS =>	219,42
				Valor do BDI =>	63,55			Valor com BDI =>	340,10
						Quant. =>	0,6100000	Preço Total =>	207,46

5.3.8	Código	Banco	Descrição	Tipo	Und	Quant.	Valor Unit	Total	
Composição	98557	SINAPI	IMPERMEABILIZAÇÃO DE SUPERFÍCIE COM EMULSÃO ASFÁLTICA, 2 DEMÓS. AF. 09/2023	Impermeabilização, Proteção Mecânica e Tratamento de Junta	m²	1,0000000	50,45	50,45	
Composição Auxiliar	88243	SINAPI	AJUDANTE ESPECIALIZADO COM ENCARGOS COMPLEMENTARES	Livro SINAPI: Cálculos e Parâmetros	H	0,0969000	20,77	2,01	
Composição Auxiliar	88270	SINAPI	IMPERMEABILIZADOR COM ENCARGOS COMPLEMENTARES	Livro SINAPI: Cálculos e Parâmetros	H	0,4299000	26,48	11,38	
Insumo	00000626	SINAPI	MANTA LIQUIDA DE BASE ASFALTICA MODIFICADA COM A ADICAO DE ELASTOMEROS DILUIDOS EM SOLVENTE ORGANICO, APLICACAO A FRIO (MEMBRANA IMPERMEABILIZANTE ASFALTICA)	Material	KG	1,5000000	24,71	37,06	
				MO sem LS =>	10,99	LS =>	0,00	MO com LS =>	10,99
				Valor do BDI =>	11,59			Valor com BDI =>	62,04
						Quant. =>	10,2000000	Preço Total =>	632,80

5.3.9	Código Banco	Descrição	Tipo	Und	Quant.	Valor Unit	Total	
Composição	CPS - 89	Próprio	ATERRO INTERNO (EDIFICACOES) COMPACTADO MANUALMENTE	MOVT - MOVIMENTO DE TERRA	m³	1,0000000	69,47	
Composição Auxiliar	88316	SINAPI	SERVENTE COM ENCARGOS COMPLEMENTARES	Livro SINAPI: Cálculos e Parâmetros	H	3,5000000	69,47	
			MO sem LS =>	53,83	LS =>	0,00	MO com LS =>	53,83
			Valor do BDI =>	15,96			Valor com BDI =>	85,43
					Quant. =>	1.9000000	Preço Total =>	162.31

5.4			PINTURA					14.381,13
5.4.1	Código	Banco	Descrição	Tipo	Und	Quant.	Valor Unit	Total
Composição	92759	SINAPI	ARMAÇÃO DE PILAR OU VIGA DE ESTRUTURA CONVENCIONAL DE CONCRETO ARMADO UTILIZANDO AÇO CA-60 DE 5,0 MM - MONTAGEM. AF_06/2022	Armação para Estruturas de Concreto Armado	KG	1,0000000	14,66	14,66
Composição Auxiliar	88238	SINAPI	AJUDANTE DE ARMADOR COM ENCARGOS COMPLEMENTARES	Livro SINAPI: Cálculos e Parâmetros	H	0,0175000	21,89	0,38
Composição Auxiliar	88245	SINAPI	ARMADOR COM ENCARGOS COMPLEMENTARES	Livro SINAPI: Cálculos e Parâmetros	H	0,1069000	26,01	2,78
Composição Auxiliar	92800	SINAPI	CORTE E DOBRA DE AÇO CA-60, DIÂMETRO DE 5,0 MM. AF_06/2022	Armação para Estruturas de Concreto Armado	KG	1,0000000	10,60	10,60
Insumo	00039017	SINAPI	ESPACADOR / DISTANCIADOR CIRCULAR COM ENTRADA LATERAL, EM PLASTICO, PARA VERGALHAO "4,2 A 12,5" MM. COBRIMENTO 20 MM	Material	UN	1,1900000	0,22	0,26
Insumo	00043132	SINAPI	ARAME RECOZIDO 16 BWG, D = 1,65 MM (0,016 KG/M) OU 18 BWG, D = 1,25 MM (0,01 KG/M)	Material	KG	0,0250000	25,60	0,64
				MO sem LS =>	3,99	LS =>	0,00	3,99
				Valor do BDI =>	3,36		Valor com BDI =>	18,02
						Quant. =>	40,0000000	720,80
							Preço Total =>	

5.4.2	Código	Banco	Descrição	Tipo	Und	Quant.	Valor Unit	Total
Composição	92762	SINAPI	ARMAÇÃO DE PILAR OU VIGA DE ESTRUTURA CONVENCIONAL DE CONCRETO ARMADO UTILIZANDO AÇO CA-50 DE 10,0 MM - MONTAGEM. AF_06/2022	Armação para Estruturas de Concreto Armado	KG	1,0000000	11,89	11,89
Composição Auxiliar	88238	SINAPI	AJUDANTE DE ARMADOR COM ENCARGOS COMPLEMENTARES	Livro SINAPI: Cálculos e Parâmetros	H	0,0064000	21,89	0,14
Composição	88245	SINAPI	ARMADOR COM ENCARGOS COMPLEMENTARES	Livro SINAPI: Cálculos e Parâmetros	H	0,0392000	26,01	1,01

<div><div><div>DSEI AMP</div><div>DISTRITO SANITÁRIO ESPECIAL INDIGENA</div><div>AMAPÁ E NORTE DO PARÁ</div></div><div>OBRA: CONSTRUÇÃO DO SISTEMA DE ABASTECIMENTO DE ÁGUA DA ALDEIA KAMUYWA (PLANILHA SEM DESONERAÇÃO)</div></div>	Bancos	B.D.I.	Encargos Sociais
	SINAPI - 12/2025 - Amapá SBC - 01/2026 - Amapá SICRO3 - 10/2025 - Amapá ORSE - 11/2025 - Sergipe SEDOP - 10/2025 - Pará SEINFRA - 028 - Ceará SIURB INFRA - 07/2025 - São Paulo AGETOP CIVIL - 10/2025 - Goiás EMOP - 12/2025 - Rio de Janeiro	22,98% DE SERVIÇO 14,78% DE MATERIAL E TRANSPORTE	Não Desonerado: 115,81%(HORA) E 69,84%(MÊS)
Planilha Orçamentária Analítica			

Composição Auxiliar	92803	SINAPI	CORTE E DOBRA DE AÇO CA-50, DIÂMETRO DE 10,0 MM. AF_06/2022	Armação para Estruturas de Concreto Armado	KG	1,0000000	9,99	9,99	
Insumo	00039017	SINAPI	ESPACADOR / DISTANCIADOR CIRCULAR COM ENTRADA LATERAL, EM PLASTICO, PARA VERGALHAO "4,2 A 12,5" MM, COBRIMENTO 20 MM	Material	UN	0,5430000	0,22	0,11	
Insumo	00043132	SINAPI	ARAME RECOZIDO 16 BWG, D = 1,65 MM (0,016 KG/M) OU 18 BWG, D = 1,25 MM (0,01 KG/M)	Material	KG	0,0250000	25,60	0,64	
				MO sem LS =>	1,15	LS =>	0,00	MO com LS =>	1,15
				Valor do BDI =>	2,73			Valor com BDI =>	14,62
						Quant. =>	125,0000000	Preço Total =>	1.827,50

5.4.3	Código	Banco	Descrição	Tipo	Und	Quant.	Valor Unit	Total	
Composição	92423	SINAPI	MONTAGEM E DESMONTAGEM DE FÔRMA DE PILARES RETANGULARES E ESTRUTURAS SIMILARES, PÉ-DIREITO SIMPLES, EM CHAPA DE MADEIRA COMPENSADA RESINADA, 6 UTILIZAÇÕES. AF_09/2020	Fôrmas para Estruturas de Concreto Armado	m²	1,0000000	78,64	78,64	
Composição Auxiliar	88239	SINAPI	AJUDANTE DE CARPINTEIRO COM ENCARGOS COMPLEMENTARES	Livro SINAPI: Cálculos e Parâmetros	H	0,1380000	21,73	2,99	
Composição Auxiliar	88262	SINAPI	CARPINTEIRO DE FORMAS COM ENCARGOS COMPLEMENTARES	Livro SINAPI: Cálculos e Parâmetros	H	0,7520000	25,79	19,39	
Composição Auxiliar	92263	SINAPI	FABRICAÇÃO DE FÔRMA PARA PILARES E ESTRUTURAS SIMILARES, EM CHAPA DE MADEIRA COMPENSADA RESINADA, E = 17 MM. AF_09/2020	Fôrmas para Estruturas de Concreto Armado	m²	0,1880000	194,63	36,59	
Insumo	00002692	SINAPI	DESMOLDANTE PROTETOR PARA FORMAS DE MADEIRA, DE BASE OLEOSA EMULSIONADA EM AGUA	Material	L	0,0100000	8,06	0,08	
Insumo	00040271	SINAPI	LOCACAO DE APRUMADOR METALICO DE PILAR, COM ALTURA E ANGULO REGULAVEIS, EXTENSAO DE "1,50" A "2,80" M	Equipamento	MES	0,1960000	21,14	4,14	
Insumo	00040275	SINAPI	LOCACAO DE VIGA SANDUICHE METALICA VAZADA PARA TRAVAMENTO DE PILARES, ALTURA DE "8" CM, LARGURA DE "6" CM E EXTENSAO DE 2 M	Equipamento	MES	0,3930000	22,09	8,68	
Insumo	00040287	SINAPI	LOCACAO DE BARRA DE ANCORAGEM DE 0,80 A 1,20 M DE EXTENSAO, COM ROSCA DE 5/8", INCLUINDO PORCA E FLANGE	Equipamento	MES	0,7850000	8,14	6,38	
Insumo	00040304	SINAPI	PREGO DE ACO POLIDO COM CABECA DUPLA 17 X 27 (2 1/2 X 11)	Material	KG	0,0190000	20,64	0,39	
				MO sem LS =>	26,12	LS =>	0,00	MO com LS =>	26,12
				Valor do BDI =>	18,07			Valor com BDI =>	96,71
						Quant. =>	33,6000000	Preço Total =>	3.249,45

5.4.4	Código	Banco	Descrição	Tipo	Und	Quant.	Valor Unit	Total		
Composição	94971	SINAPI	CONCRETO FCK = 25MPa, TRAÇO 1:2,3:2,7 (EM MASSA SECA DE CIMENTO/ AREIA MÉDIA/ BRITA 1) - PREPARO MECÂNICO COM BETONEIRA 600 L. AF_05/2021	Produção de Concreto	m³	1,0000000	762,07	762,07		
Composição Auxiliar	88316	SINAPI	SERVENTE COM ENCARGOS COMPLEMENTARES	Livro SINAPI: Cálculos e Parâmetros	H	1,9792000	19,85	39,28		
Composição Auxiliar	88377	SINAPI	OPERADOR DE BETONEIRA ESTACIONÁRIA/MISTURADOR COM ENCARGOS COMPLEMENTARES	Livro SINAPI: Cálculos e Parâmetros	H	1,2501000	20,30	25,37		
Composição Auxiliar	89225	SINAPI	BETONEIRA CAPACIDADE NOMINAL DE 600 L, CAPACIDADE DE MISTURA 360 L, MOTOR ELÉTRICO TRIFÁSICO POTÊNCIA DE 4 CV, SEM CARREGADOR - CHP DIURNO. AF_11/2014	Custos Horários Produtivo e Improdutivo dos Equipamentos	CHP	0,6434000	6,06	3,89		
Composição Auxiliar	89226	SINAPI	BETONEIRA CAPACIDADE NOMINAL DE 600 L, CAPACIDADE DE MISTURA 360 L, MOTOR ELÉTRICO TRIFÁSICO POTÊNCIA DE 4 CV, SEM CARREGADOR - CHI DIURNO. AF_11/2014	Custos Horários Produtivo e Improdutivo dos Equipamentos	CHI	0,6067000	1,84	1,11		
Insumo	00000370	SINAPI	AREIA MEDIA - POSTO JAZIDA/FORNECEDOR (RETIRADO NA JAZIDA, SEM TRANSPORTE)	Material	m³	0,7275000	150,00	109,12		
Insumo	00001379	SINAPI	CIMENTO PORTLAND COMPOSTO CP II-32	Material	KG	364,9433000	1,11	405,08		
Insumo	00004721	SINAPI	PEDRA BRITADA N. 1 (9,5 a 19 MM) POSTO PEDREIRA/FORNECEDOR, SEM FRETE	Material	m³	0,5972000	298,43	178,22		
					MO sem LS =>	51,60	LS =>	0,00	MO com LS =>	51,60
					Valor do BDI =>	175,12			Valor com BDI =>	937,19
							Quant. =>	6,7200000	Preço Total =>	6.297,91

5.4.5	Código	Banco	Descrição	Tipo	Und	Quant.	Valor Unit	Total	
Composição	103670	SINAPI	LANÇAMENTO COM USO DE BALDES, ADENSAMENTO E ACABAMENTO DE CONCRETO EM ESTRUTURAS. AF_02/2022	Concretagem para Estruturas de Concreto Armado	m³	1,0000000	276,55	276,55	
Composição Auxiliar	88262	SINAPI	CARPINTEIRO DE FORMAS COM ENCARGOS COMPLEMENTARES	Livro SINAPI: Cálculos e Parâmetros	H	2,4590000	25,79	63,41	
Composição Auxiliar	88309	SINAPI	PEDREIRO COM ENCARGOS COMPLEMENTARES	Livro SINAPI: Cálculos e Parâmetros	H	2,4590000	26,21	64,45	
Composição Auxiliar	88316	SINAPI	SERVENTE COM ENCARGOS COMPLEMENTARES	Livro SINAPI: Cálculos e Parâmetros	H	7,3770000	19,85	146,43	
Composição Auxiliar	90586	SINAPI	VIBRADOR DE IMERSÃO, DIÂMETRO DE PONTEIRA 45MM, MOTOR ELÉTRICO TRIFÁSICO POTÊNCIA DE 2 CV - CHP DIURNO. AF_06/2015	Custos Horários Produtivo e Improdutivo dos Equipamentos	CHP	1,0420000	1,43	1,49	
Composição Auxiliar	90587	SINAPI	VIBRADOR DE IMERSÃO, DIÂMETRO DE PONTEIRA 45MM, MOTOR ELÉTRICO TRIFÁSICO POTÊNCIA DE 2 CV - CHI DIURNO. AF_06/2015	Custos Horários Produtivo e Improdutivo dos Equipamentos	CHI	1,4170000	0,55	0,77	
				MO sem LS =>	219,42	LS =>	0,00	MO com LS =>	219,42
				Valor do BDI =>	63,55			Valor com BDI =>	340,10
						Quant. =>	6,7200000	Preço Total =>	2.285,47

5.5			VIGA DA ESTRUTURA						10.747,25
5.5.1	Código	Banco	Descrição	Tipo	Und	Quant.	Valor Unit	Total	
Composição	92759	SINAPI	ARMAÇÃO DE PILAR OU VIGA DE ESTRUTURA CONVENCIONAL DE CONCRETO ARMADO UTILIZANDO AÇO CA-60 DE 5,0 MM - MONTAGEM. AF_06/2022	Armação para Estruturas de Concreto Armado	KG	1,0000000	14,66	14,66	
Composição Auxiliar	88238	SINAPI	AJUDANTE DE ARMADOR COM ENCARGOS COMPLEMENTARES	Livro SINAPI: Cálculos e Parâmetros	H	0,0175000	21,89	0,38	
Composição Auxiliar	88245	SINAPI	ARMADOR COM ENCARGOS COMPLEMENTARES	Livro SINAPI: Cálculos e Parâmetros	H	0,1069000	26,01	2,78	
Composição Auxiliar	92800	SINAPI	CORTE E DOBRA DE AÇO CA-60, DIÂMETRO DE 5,0 MM. AF_06/2022	Armação para Estruturas de Concreto Armado	KG	1,0000000	10,60	10,60	
Insumo	00039017	SINAPI	ESPACADOR / DISTANCIADOR CIRCULAR COM ENTRADA LATERAL, EM PLASTICO, PARA VERGALHAO "4,2 A 12,5" MM, COBRIMENTO 20 MM	Material	UN	1,1900000	0,22	0,26	
Insumo	00043132	SINAPI	ARAME RECOZIDO 16 BWG, D = 1,65 MM (0,016 KG/M) OU 18 BWG, D = 1,25 MM (0,01 KG/M)	Material	KG	0,0250000	25,60	0,64	
				MO sem LS =>	3,99	LS =>	0,00	MO com LS =>	3,99
				Valor do BDI =>	3,36			Valor com BDI =>	18,02

<div><div><div>DSEI AMP</div><div>DISTRITO SANITÁRIO ESPECIAL INDIGENA</div><div>AMAPÁ E NORTE DO PARÁ</div></div><div>OBRA: CONSTRUÇÃO DO SISTEMA DE ABASTECIMENTO DE ÁGUA DA ALDEIA KAMUYWA (PLANILHA SEM DESONERAÇÃO)</div></div>	Bancos		B.D.I.	Encargos Sociais
	SINAPI - 12/2025 - Amapá SBC - 01/2026 - Amapá SICRO3 - 10/2025 - Amapá ORSE - 11/2025 - Sergipe SEDOP - 10/2025 - Pará SEINFRA - 028 - Ceará SIURB INFRA - 07/2025 - São Paulo AGETOP CIVIL - 10/2025 - Goiás EMOP - 12/2025 - Rio de Janeiro		22,98% DE SERVIÇO 14,78% DE MATERIAL E TRANSPORTE	Não Desonerado: 115,81%(HORA) E 69,84%(MÊS)
Planilha Orçamentária Analítica				

Quant. =>47,0000000Preço Total =>846,94

5.5.2	Código	Banco	Descrição	Tipo	Und	Quant.	Valor Unit	Total
Composição	92761	SINAPI	ARMAÇÃO DE PILAR OU VIGA DE ESTRUTURA CONVENCIONAL DE CONCRETO ARMADO UTILIZANDO AÇO CA-50 DE 8,0 MM - MONTAGEM. AF_06/2022	Armação para Estruturas de Concreto Armado	KG	1,0000000	13,26	13,26
Composição Auxiliar	88238	SINAPI	AJUDANTE DE ARMADOR COM ENCARGOS COMPLEMENTARES	Livro SINAPI: Cálculos e Parâmetros	H	0,0092000	21,89	0,20
Composição Auxiliar	88245	SINAPI	ARMADOR COM ENCARGOS COMPLEMENTARES	Livro SINAPI: Cálculos e Parâmetros	H	0,0561000	26,01	1,45
Composição Auxiliar	92802	SINAPI	CORTE E DOBRA DE AÇO CA-50, DIÂMETRO DE 8,0 MM. AF_06/2022	Armação para Estruturas de Concreto Armado	KG	1,0000000	10,81	10,81
Insumo	00039017	SINAPI	ESPACADOR / DISTANCIADOR CIRCULAR COM ENTRADA LATERAL, EM PLASTICO, PARA VERGALHAO *4,2 A 12,5* MM, COBRIMENTO 20 MM	Material	UN	0,7430000	0,22	0,16
Insumo	00043132	SINAPI	ARAME RECOZIDO 16 BWG, D = 1,65 MM (0,016 KG/M) OU 18 BWG, D = 1,25 MM (0,01 KG/M)	Material	KG	0,0250000	25,60	0,64
MO sem LS =>1,73					LS =>	0,00	MO com LS =>	1,73
Valor do BDI =>3,04							Valor com BDI =>	16,30
Quant. =>						52,0000000	Preço Total =>	847,60

5.5.3	Código	Banco	Descrição	Tipo	Und	Quant.	Valor Unit	Total
Composição	92762	SINAPI	ARMAÇÃO DE PILAR OU VIGA DE ESTRUTURA CONVENCIONAL DE CONCRETO ARMADO UTILIZANDO AÇO CA-50 DE 10,0 MM - MONTAGEM. AF_06/2022	Armação para Estruturas de Concreto Armado	KG	1,0000000	11,89	11,89
Composição Auxiliar	88238	SINAPI	AJUDANTE DE ARMADOR COM ENCARGOS COMPLEMENTARES	Livro SINAPI: Cálculos e Parâmetros	H	0,0064000	21,89	0,14
Composição Auxiliar	88245	SINAPI	ARMADOR COM ENCARGOS COMPLEMENTARES	Livro SINAPI: Cálculos e Parâmetros	H	0,0392000	26,01	1,01
Composição Auxiliar	92803	SINAPI	CORTE E DOBRA DE AÇO CA-50, DIÂMETRO DE 10,0 MM. AF_06/2022	Armação para Estruturas de Concreto Armado	KG	1,0000000	9,99	9,99
Insumo	00039017	SINAPI	ESPACADOR / DISTANCIADOR CIRCULAR COM ENTRADA LATERAL, EM PLASTICO, PARA VERGALHAO *4,2 A 12,5* MM, COBRIMENTO 20 MM	Material	UN	0,5430000	0,22	0,11
Insumo	00043132	SINAPI	ARAME RECOZIDO 16 BWG, D = 1,65 MM (0,016 KG/M) OU 18 BWG, D = 1,25 MM (0,01 KG/M)	Material	KG	0,0250000	25,60	0,64
MO sem LS =>1,15					LS =>	0,00	MO com LS =>	1,15
Valor do BDI =>2,73							Valor com BDI =>	14,62
Quant. =>						116,0000000	Preço Total =>	1.695,92

5.5.4	Código	Banco	Descrição	Tipo	Und	Quant.	Valor Unit	Total
Composição	92763	SINAPI	ARMAÇÃO DE PILAR OU VIGA DE ESTRUTURA CONVENCIONAL DE CONCRETO ARMADO UTILIZANDO AÇO CA-50 DE 12,5 MM - MONTAGEM. AF_06/2022	Armação para Estruturas de Concreto Armado	KG	1,0000000	10,04	10,04
Composição Auxiliar	88238	SINAPI	AJUDANTE DE ARMADOR COM ENCARGOS COMPLEMENTARES	Livro SINAPI: Cálculos e Parâmetros	H	0,0042000	21,89	0,09
Composição Auxiliar	88245	SINAPI	ARMADOR COM ENCARGOS COMPLEMENTARES	Livro SINAPI: Cálculos e Parâmetros	H	0,0257000	26,01	0,66
Composição Auxiliar	92804	SINAPI	CORTE E DOBRA DE AÇO CA-50, DIÂMETRO DE 12,5 MM. AF_06/2022	Armação para Estruturas de Concreto Armado	KG	1,0000000	8,57	8,57
Insumo	00039017	SINAPI	ESPACADOR / DISTANCIADOR CIRCULAR COM ENTRADA LATERAL, EM PLASTICO, PARA VERGALHAO *4,2 A 12,5* MM, COBRIMENTO 20 MM	Material	UN	0,3670000	0,22	0,08
Insumo	00043132	SINAPI	ARAME RECOZIDO 16 BWG, D = 1,65 MM (0,016 KG/M) OU 18 BWG, D = 1,25 MM (0,01 KG/M)	Material	KG	0,0250000	25,60	0,64
MO sem LS =>0,73					LS =>	0,00	MO com LS =>	0,73
Valor do BDI =>2,30							Valor com BDI =>	12,34
Quant. =>						47,0000000	Preço Total =>	579,98

5.5.5	Código	Banco	Descrição	Tipo	Und	Quant.	Valor Unit	Total
Composição	92423	SINAPI	MONTAGEM E DESMONTAGEM DE FÔRMA DE PILARES RETANGULARES E ESTRUTURAS SIMILARES, PÉ-DIREITO SIMPLES, EM CHAPA DE MADEIRA COMPENSADA RESINADA, 6 UTILIZAÇÕES. AF_09/2020	Fôrmas para Estruturas de Concreto Armado	m²	1,0000000	78,64	78,64
Composição Auxiliar	88239	SINAPI	AJUDANTE DE CARPINTEIRO COM ENCARGOS COMPLEMENTARES	Livro SINAPI: Cálculos e Parâmetros	H	0,1380000	21,73	2,99
Composição Auxiliar	88262	SINAPI	CARPINTEIRO DE FORMAS COM ENCARGOS COMPLEMENTARES	Livro SINAPI: Cálculos e Parâmetros	H	0,7520000	25,79	19,39
Composição Auxiliar	92263	SINAPI	FABRICAÇÃO DE FÔRMA PARA PILARES E ESTRUTURAS SIMILARES, EM CHAPA DE MADEIRA COMPENSADA RESINADA, E = 17 MM. AF_09/2020	Fôrmas para Estruturas de Concreto Armado	m²	0,1880000	194,63	36,59
Insumo	00002692	SINAPI	DESMOLDANTE PROTETOR PARA FORMAS DE MADEIRA, DE BASE OLEOSA EMULSIONADA EM AGUA	Material	L	0,0100000	8,06	0,08
Insumo	00040271	SINAPI	LOCAÇAO DE APRUMADOR METALICO DE PILAR, COM ALTURA E ANGULO REGULAVEIS, EXTENSAO DE *1,50* A *2,80* M	Equipamento	MES	0,1960000	21,14	4,14
Insumo	00040275	SINAPI	LOCAÇAO DE VIGA SANDUICHE METALICA VAZADA PARA TRAVAMENTO DE PILARES, ALTURA DE *8* CM, LARGURA DE *6* CM E EXTENSAO DE 2 M	Equipamento	MES	0,3930000	22,09	8,68
Insumo	00040287	SINAPI	LOCAÇAO DE BARRA DE ANCORAGEM DE 0,80 A 1,20 M DE EXTENSAO, COM ROSCA DE 5/8", INCLUINDO PORCA E FLANGE	Equipamento	MES	0,7850000	8,14	6,38
Insumo	00040304	SINAPI	PREGO DE ACO POLIDO COM CABECA DUPLA 17 X 27 (2 1/2 X 11)	Material	KG	0,0190000	20,64	0,39
MO sem LS =>26,12					LS =>	0,00	MO com LS =>	26,12
Valor do BDI =>18,07							Valor com BDI =>	96,71
Quant. =>						38,6400000	Preço Total =>	3.736,87

5.5.6	Código	Banco	Descrição	Tipo	Und	Quant.	Valor Unit	Total
Composição	94971	SINAPI	CONCRETO FCK = 25MPa, TRAÇO 1:2,3:2,7 (EM MASSA SECA DE CIMENTO/ AREIA MÉDIA/ BRITA 1) - PREPARO MECÂNICO COM BETONEIRA 600 L. AF_05/2021	Produção de Concreto	m³	1,0000000	762,07	762,07
Composição Auxiliar	88316	SINAPI	SERVENTE COM ENCARGOS COMPLEMENTARES	Livro SINAPI: Cálculos e Parâmetros	H	1,9792000	19,85	39,28
Composição Auxiliar	88377	SINAPI	OPERADOR DE BETONEIRA ESTACIONÁRIA/MISTURADOR COM ENCARGOS COMPLEMENTARES	Livro SINAPI: Cálculos e Parâmetros	H	1,2501000	20,30	25,37
Composição Auxiliar	89225	SINAPI	BETONEIRA CAPACIDADE NOMINAL DE 600 L, CAPACIDADE DE MISTURA 360 L, MOTOR ELÉTRICO TRIFÁSICO POTÊNCIA DE 4 CV, SEM CARREGADOR - CHP DIURNO. AF_11/2014	Custos Horários Produtivo e Improdutivo dos Equipamentos	CHP	0,6434000	6,06	3,89

<div><div><div>DSEI AMP</div><div>DISTRITO SANITÁRIO ESPECIAL INDÍGENA</div><div>AMAPÁ E NORTE DO PARÁ</div></div><div>OBRA: CONSTRUÇÃO DO SISTEMA DE ABASTECIMENTO DE ÁGUA DA ALDEIA KAMUYWA (PLANILHA SEM DESONERAÇÃO)</div></div>			Bancos SINAPI - 12/2025 - Amapá SBC - 01/2026 - Amapá SICRO3 - 10/2025 - Amapá ORSE - 11/2025 - Sergipe SEDOP - 10/2025 - Pará SEINFRA - 028 - Ceará SIURB INFRA - 07/2025 - São Paulo AGETOP CIVIL - 10/2025 - Goiás EMOP - 12/2025 - Rio de Janeiro	B.D.I. 22,98% DE SERVIÇO 14,78% DE MATERIAL E TRANSPORTE	Encargos Sociais Não Desonerado: 115,81%(HORA) E 69,84%(MÊS)
Planilha Orçamentária Analítica					

Composição Auxiliar	89226	SINAPI	BETONEIRA CAPACIDADE NOMINAL DE 600 L, CAPACIDADE DE MISTURA 360 L, MOTOR ELÉTRICO TRIFÁSICO POTÊNCIA DE 4 CV, SEM CARREGADOR - CHI DIURNO. AF_11/2014	Custos Horários Produtivo e Improdutivo dos Equipamentos	CHI	0,6067000	1,84	1,11	
Insumo	00000370	SINAPI	AREIA MEDIA - POSTO JAZIDA/FORNECEDOR (RETIRADO NA JAZIDA, SEM TRANSPORTE)	Material	m³	0,7275000	150,00	109,12	
Insumo	00001379	SINAPI	CIMENTO PORTLAND COMPOSTO CP II-32	Material	KG	364,9433000	1,11	405,08	
Insumo	00004721	SINAPI	PEDRA BRITADA N. 1 (9,5 a 19 MM) POSTO PEDREIRA/FORNECEDOR, SEM FRETE	Material	m³	0,5972000	298,43	178,22	
				MO sem LS =>	51,60	LS =>	0,00	MO com LS =>	51,60
				Valor do BDI =>	175,12			Valor com BDI =>	937,19
						Quant. =>	2,3800000	Preço Total =>	2.230,51


5.5.7	Código	Banco	Descrição	Tipo	Und	Quant.	Valor Unit	Total	
Composição	103670	SINAPI	LANÇAMENTO COM USO DE BALDES, ADENSAMENTO E ACABAMENTO DE CONCRETO EM ESTRUTURAS. AF_02/2022	Concretagem para Estruturas de Concreto Armado	m³	1,0000000	276,55	276,55	
Composição Auxiliar	88262	SINAPI	CARPINTEIRO DE FORMAS COM ENCARGOS COMPLEMENTARES	Livro SINAPI: Cálculos e Parâmetros	H	2,4590000	25,79	63,41	
Composição Auxiliar	88309	SINAPI	PEDREIRO COM ENCARGOS COMPLEMENTARES	Livro SINAPI: Cálculos e Parâmetros	H	2,4590000	26,21	64,45	
Composição Auxiliar	88316	SINAPI	SERVENTE COM ENCARGOS COMPLEMENTARES	Livro SINAPI: Cálculos e Parâmetros	H	7,3770000	19,85	146,43	
Composição Auxiliar	90586	SINAPI	VIBRADOR DE IMERSÃO, DIÂMETRO DE PONTEIRA 45MM, MOTOR ELÉTRICO TRIFÁSICO POTÊNCIA DE 2 CV - CHP DIURNO. AF_06/2015	Custos Horários Produtivo e Improdutivo dos Equipamentos	CHP	1,0420000	1,43	1,49	
Composição Auxiliar	90587	SINAPI	VIBRADOR DE IMERSÃO, DIÂMETRO DE PONTEIRA 45MM, MOTOR ELÉTRICO TRIFÁSICO POTÊNCIA DE 2 CV - CHI DIURNO. AF_06/2015	Custos Horários Produtivo e Improdutivo dos Equipamentos	CHI	1,4170000	0,55	0,77	
				MO sem LS =>	219,42	LS =>	0,00	MO com LS =>	219,42
				Valor do BDI =>	63,55			Valor com BDI =>	340,10
						Quant. =>	2,3800000	Preço Total =>	809,43

5.6			ESTRUTURA DA LAJE					16.751,83	
5.6.1	Código	Banco	Descrição	Tipo	Und	Quant.	Valor Unit	Total	
Composição	92508	SINAPI	MONTAGEM E DESMONTAGEM DE FÔRMA DE LAJE MACIÇA, PÉ-DIREITO DUPLO, EM CHAPA DE MADEIRA COMPENSADA RESINADA, 2 UTILIZAÇÕES. AF_09/2020	Fôrmas para Estruturas de Concreto Armado	m²	1,0000000	115,44	115,44	
Composição Auxiliar	88239	SINAPI	AJUDANTE DE CARPINTEIRO COM ENCARGOS COMPLEMENTARES	Livro SINAPI: Cálculos e Parâmetros	H	0,2180000	21,73	4,73	
Composição Auxiliar	88262	SINAPI	CARPINTEIRO DE FORMAS COM ENCARGOS COMPLEMENTARES	Livro SINAPI: Cálculos e Parâmetros	H	1,1880000	25,79	30,63	
Composição Auxiliar	92267	SINAPI	FABRICAÇÃO DE FÔRMA PARA LAJES, EM CHAPA DE MADEIRA COMPENSADA RESINADA, E = 17 MM. AF_09/2020	Fôrmas para Estruturas de Concreto Armado	m²	0,5770000	70,08	40,43	
Insumo	00002692	SINAPI	DESMOLDANTE PROTETOR PARA FORMAS DE MADEIRA, DE BASE OLEOSA EMULSIONADA EM AGUA	Material	L	0,0100000	8,06	0,08	
Insumo	00040270	SINAPI	VIGA DE ESCORAMENTO H20, DE MADEIRA, PESO DE 5,00 A 5,20 KG/M, COM EXTREMIDADES PLASTICAS	Material	M	0,0380000	133,03	5,05	
Insumo	00040291	SINAPI	LOCACAO DE TORRE METALICA COMPLETA PARA UMA CARGA DE 8 TF (80 KN) E PE DIREITO DE 6 M, INCLUINDO MODULOS, DIAGONAIS, SAPATAS E FORCADOS	Equipamento	UNXMES	0,0500000	690,50	34,52	
				MO sem LS =>	29,89	LS =>	0,00	MO com LS =>	29,89
				Valor do BDI =>	26,52			Valor com BDI =>	141,96
						Quant. =>	11,9000000	Preço Total =>	1.689,32

5.6.2	Código	Banco	Descrição	Tipo	Und	Quant.	Valor Unit	Total	
Composição	92508	SINAPI	MONTAGEM E DESMONTAGEM DE FÔRMA DE LAJE MACIÇA, PÉ-DIREITO DUPLO, EM CHAPA DE MADEIRA COMPENSADA RESINADA, 2 UTILIZAÇÕES. AF_09/2020-LAJE DE COBERTURA	Fôrmas para Estruturas de Concreto Armado	m²	1,0000000	115,44	115,44	
Composição Auxiliar	88239	SINAPI	AJUDANTE DE CARPINTEIRO COM ENCARGOS COMPLEMENTARES	Livro SINAPI: Cálculos e Parâmetros	H	0,2180000	21,73	4,73	
Composição Auxiliar	88262	SINAPI	CARPINTEIRO DE FORMAS COM ENCARGOS COMPLEMENTARES	Livro SINAPI: Cálculos e Parâmetros	H	1,1880000	25,79	30,63	
Composição Auxiliar	92267	SINAPI	FABRICAÇÃO DE FÔRMA PARA LAJES, EM CHAPA DE MADEIRA COMPENSADA RESINADA, E = 17 MM. AF_09/2020	Fôrmas para Estruturas de Concreto Armado	m²	0,5770000	70,08	40,43	
Insumo	00002692	SINAPI	DESMOLDANTE PROTETOR PARA FORMAS DE MADEIRA, DE BASE OLEOSA EMULSIONADA EM AGUA	Material	L	0,0100000	8,06	0,08	
Insumo	00040270	SINAPI	VIGA DE ESCORAMENTO H20, DE MADEIRA, PESO DE 5,00 A 5,20 KG/M, COM EXTREMIDADES PLÁSTICAS	Material	M	0,0380000	133,03	5,05	
Insumo	00040291	SINAPI	LOCAÇÃO DE TORRE METÁLICA COMPLETA PARA UMA CARGA DE 8 TF (80 KN) E PE DIREITO DE 6 M, INCLUINDO MÓDULOS, DIAGONAIS, SAPATAS E FORCADOS	Equipamento	UNXMES	0,0500000	690,50	34,52	
				MO sem LS =>	29,89	LS =>	0,00	MO com LS =>	29,89
				Valor do BDI =>	26,52			Valor com BDI =>	141,96
						Quant. =>	26,2700000	Preço Total =>	3.729,28

5.6.3	Código Banco		Descrição	Tipo	Und	Quant.	Valor Unit	Total		
Composição	92768	SINAPI	ARMAÇÃO DE LAJE DE ESTRUTURA CONVENCIONAL DE CONCRETO ARMADO UTILIZANDO AÇO CA-60 DE 5,0 MM - MONTAGEM. AF_06/2022	Armação para Estruturas de Concreto Armado	KG	1,0000000	14,16	14,16		
Composição Auxiliar	88238	SINAPI	AJUDANTE DE ARMADOR COM ENCARGOS COMPLEMENTARES	Livro SINAPI: Cálculos e Parâmetros	H	0,0136000	21,89	0,29		
Composição Auxiliar	88245	SINAPI	ARMADOR COM ENCARGOS COMPLEMENTARES	Livro SINAPI: Cálculos e Parâmetros	H	0,0836000	26,01	2,17		
Composição Auxiliar	92800	SINAPI	CORTE E DOBRA DE AÇO CA-60, DIÂMETRO DE 5,0 MM. AF_06/2022	Armação para Estruturas de Concreto Armado	KG	1,0000000	10,60	10,60		
Insumo	00039017	SINAPI	ESPACADOR / DISTANCIADOR CIRCULAR COM ENTRADA LATERAL, EM PLASTICO, PARA VERGALHAO "4,2 A 12,5" MM, COBRIMENTO 20 MM	Material	UN	2,1180000	0,22	0,46		
Insumo	00043132	SINAPI	ARAME RECOZIDO 16 BWG, D = 1,65 MM (0,016 KG/M) OU 18 BWG, D = 1,25 MM (0,01 KG/M)	Material	KG	0,0250000	25,60	0,64		
					MO sem LS =>	3,42	LS =>	0,00	MO com LS =>	3,42
					Valor do BDI =>	3,25			Valor com BDI =>	17,41
							Quant. =>	101,0000000	Preço Total =>	1.758,41

5.6.4	Código	Banco	Descrição	Tipo	Und	Quant.	Valor Unit	Total
Composição	92769	SINAPI	ARMAÇÃO DE LAJE DE ESTRUTURA CONVENCIONAL DE CONCRETO ARMADO UTILIZANDO AÇO CA-50 DE 6,3 MM - MONTAGEM. AF_06/2022	Armação para Estruturas de Concreto Armado	KG	1,0000000	13,51	13,51
Composição Auxiliar	88238	SINAPI	AJUDANTE DE ARMADOR COM ENCARGOS COMPLEMENTARES	Livro SINAPI: Cálculos e Parâmetros	H	0,0098000	21,89	0,21

 <p>DSEI AMP DISTRITO SANITÁRIO ESPECIAL INDÍGENA AMAPÁ E NORTE DO PARÁ</p>	<p>OBRA: CONSTRUÇÃO DO SISTEMA DE ABASTECIMENTO DE ÁGUA DA ALDEIA KAMUYWA (PLANILHA SEM DESONERAÇÃO)</p>	<p>Bancos</p> <p>SINAPI - 12/2025 - Amapá</p> <p>SBC - 01/2026 - Amapá</p> <p>SICRO3 - 10/2025 - Amapá</p> <p>ORSE - 11/2025 - Sergipe</p> <p>SEDOP - 10/2025 - Pará</p> <p>SEINFRA - 028 - Ceará</p> <p>SIURB INFRA - 07/2025 - São Paulo</p> <p>AGETOP CIVIL - 10/2025 - Goiás</p> <p>EMOP - 12/2025 - Rio de Janeiro</p>	<p>B.D.I.</p> <p>22,98% DE SERVIÇO 14,78% DE MATERIAL E TRANSPORTE</p>	<p>Encargos Sociais</p> <p>Não Desonerado: 115,81%(HORA) E 69,84%(MÊS)</p>

Composição Auxiliar	82845	SINAPI	ARMADOR COM ENCARGOS COMPLEMENTARES	Livro SINAPI: Cálculos e Parâmetros	H	0,0597000	26,01	1,55	
Composição Auxiliar	92801	SINAPI	CORTE E DOBRA DE AÇO CA-50, DIÂMETRO DE 6,3 MM. AF_06/2022	Armação para Estruturas de Concreto Armado	KG	1,0000000	10,82	10,82	
Insumo	00039017	SINAPI	ESPACADOR / DISTANCIADOR CIRCULAR COM ENTRADA LATERAL, EM PLÁSTICO, PARA VERGALHAO *4,2 A 12,5* MM. COBRIMENTO 20 MM	Material	UN	1,3330000	0,22	0,25	
Insumo	00043132	SINAPI	ARAME RECOZIDO 16 BWG, D = 1,65 MM (0,016 KG/M) OU 18 BWG, D = 1,25 MM (0,01 KG/M)	Material	KG	0,0250000	25,60	0,64	
				MO sem LS =>	2,18	LS =>	0,00	MO com LS =>	2,18
				Valor do BDI =>	3,10			Valor com BDI =>	16,61
						Quant. =>	125,0000000	Preço Total =>	2.076,25

5.6.5	Código	Banco	Descrição	Tipo	Und	Quant.	Valor Unit	Total
Composição	94971	SINAPI	CONCRETO FCK = 25MPa, TRAÇO 1:2,3:2,7 (EM MASSA SECA DE CIMENTO/ AREIA MÉDIA/ BRITA 1) - PREPARO MECÂNICO COM BETONEIRA 600 L. AF_05/2021	Produção de Concreto	m³	1,0000000	762,07	762,07
Composição Auxiliar	88316	SINAPI	SERVENTE COM ENCARGOS COMPLEMENTARES	Livro SINAPI: Cálculos e Parâmetros	H	1,9792000	19,85	39,28
Composição Auxiliar	88377	SINAPI	OPERADOR DE BETONEIRA ESTACIONÁRIA/MISTURADOR COM ENCARGOS COMPLEMENTARES	Livro SINAPI: Cálculos e Parâmetros	H	1,2501000	20,30	25,37
Composição Auxiliar	89225	SINAPI	BETONEIRA CAPACIDADE NOMINAL DE 600 L, CAPACIDADE DE MISTURA 360 L, MOTOR ELÉTRICO TRIFÁSICO POTÊNCIA DE 4 CV, SEM CARREGADOR - CHP DIURNO. AF_11/2014	Custos Horários Produtivo e Improdutivo dos Equipamentos	CHP	0,6434000	6,06	3,89
Composição Auxiliar	89226	SINAPI	BETONEIRA CAPACIDADE NOMINAL DE 600 L, CAPACIDADE DE MISTURA 360 L, MOTOR ELÉTRICO TRIFÁSICO POTÊNCIA DE 4 CV, SEM CARREGADOR - CHI DIURNO. AF_11/2014	Custos Horários Produtivo e Improdutivo dos Equipamentos	CHI	0,6067000	1,84	1,11
Insumo	00000370	SINAPI	AREIA MÉDIA - POSTO JAZIDA/FORNECEDOR (RETIRADO NA JAZIDA, SEM TRANSPORTE)	Material	m³	0,7275000	150,00	109,12
Insumo	00001379	SINAPI	CIMENTO PORTLAND COMPOSTO CP II-32	Material	KG	364,9433000	1,11	405,08
Insumo	00004721	SINAPI	PEDRA BRITADA N. 1 (9,5 a 19 MM) POSTO PEDREIRA/FORNECEDOR, SEM FRETE	Material	m³	0,5972000	298,43	178,22
				MO sem LS =>	51,60	LS =>	0,00	51,60
				Valor do BDI =>	175,12		Valor com BDI =>	937,15
				Quant. =>		4,6900000	Preço Total =>	4.395,42

5.6.6	Código	Banco	Descrição	Tipo	Und	Quant.	Valor Unit	Total	
Composição	103670	SINAPI	LANÇAMENTO COM USO DE BALDES, ADENSAMENTO E ACABAMENTO DE CONCRETO EM ESTRUTURAS. AF_02/2022	Concretagem para Estruturas de Concreto Armado	m³	1,0000000	276,55	276,55	
Composição Auxiliar	88262	SINAPI	CARPINTEIRO DE FORMAS COM ENCARGOS COMPLEMENTARES	Livro SINAPI: Cálculos e Parâmetros	H	2,4590000	25,79	63,41	
Composição Auxiliar	88309	SINAPI	PEDREIRO COM ENCARGOS COMPLEMENTARES	Livro SINAPI: Cálculos e Parâmetros	H	2,4590000	26,21	64,45	
Composição Auxiliar	88316	SINAPI	SERVENTE COM ENCARGOS COMPLEMENTARES	Livro SINAPI: Cálculos e Parâmetros	H	7,3770000	19,85	146,43	
Composição Auxiliar	90586	SINAPI	VIBRADOR DE IMERSÃO, DIÂMETRO DE PONTEIRA 45MM, MOTOR ELÉTRICO TRIFÁSICO POTÊNCIA DE 2 CV - CHP DIURNO. AF_06/2015	Custos Horários Produtivo e Improdutivo dos Equipamentos	CHP	1,0420000	1,43	1,49	
Composição Auxiliar	90587	SINAPI	VIBRADOR DE IMERSÃO, DIÂMETRO DE PONTEIRA 45MM, MOTOR ELÉTRICO TRIFÁSICO POTÊNCIA DE 2 CV - CHI DIURNO. AF_06/2015	Custos Horários Produtivo e Improdutivo dos Equipamentos	CHI	1,4170000	0,55	0,77	
				MO sem LS =>	219,42	LS =>	0,00	MO com LS =>	219,42
				Valor do BDI =>	63,55			Valor com BDI =>	340,10
						Quant. =>	4,6900000	Preço Total =>	1.595,06

5.6.7	Código	Banco	Descrição	Tipo	Und	Quant.	Valor Unit	Total	
Composição	98555	SINAPI	IMPERMEABILIZAÇÃO DE SUPERFÍCIE COM ARGAMASSA POLIMÉRICA / MEMBRANA ACRÍLICA, 3 DEMÃOS. AF. 09/2023	Impermeabilização, Proteção Mecânica e Tratamento de Junta	m²	1,0000000	32,13	32,13	
Composição Auxiliar	88243	SINAPI	AJUDANTE ESPECIALIZADO COM ENCARGOS COMPLEMENTARES	Livro SINAPI: Cálculos e Parâmetros	H	0,1362000	20,77	2,82	
Composição Auxiliar	88270	SINAPI	IMPERMEABILIZADOR COM ENCARGOS COMPLEMENTARES	Livro SINAPI: Cálculos e Parâmetros	H	0,6039000	26,48	15,95	
Insumo	00000135	SINAPI	ARGAMASSA POLIMERICA IMPERMEABILIZANTE SEMIFLEXIVEL, BICOMPONENTE, A BASE DE CIMENTO E ADITIVOS	Material	KG	3,4615000	3,85	13,32	
				MO sem LS =>	15,45	LS =>	0,00	MO com LS =>	15,45
				Valor do BDI =>	7,38			Valor com BDI =>	39,51
						Quant. =>	38,1700000	Preço Total =>	1.508,05

5.7			GUARDA - CORPO					16.607,91
5.7.1	Código	Banco	Descrição	Tipo	Und	Quant.	Valor Unit	Total
Composição	99837	SINAPI	GUARDA-CORPO DE AÇO GALVANIZADO DE 1,10M, MONTANTES TUBULARES DE 1,1/4" ESPAÇADOS DE 1,20M, TRAVESSA SUPERIOR DE 1,1/2", GRADIL FORMADO POR TUBOS HORIZONTAIS DE 1" E VERTICAIS DE 3/4", FIXADO COM CHUMBADOR MECÂNICO. AF_04/2019_PS	ESQV - ESQUADRIAS/FERRAGENS/VIDRO S	M	1,0000000	569,10	569,10
Composição Auxiliar	88251	SINAPI	AUXILIAR DE SERRALHEIRO COM ENCARGOS COMPLEMENTARES	Livro SINAPI: Cálculos e Parâmetros	H	4,5260000	21,89	99,07
Composição Auxiliar	88315	SINAPI	SERRALHEIRO COM ENCARGOS COMPLEMENTARES	Livro SINAPI: Cálculos e Parâmetros	H	5,5100000	26,01	143,31
Insumo	00001332	SINAPI	CHAPA DE AÇO GROSSA, ASTM A36, E = 3/8" (9,53 MM) 74,69 KG/M2	Material	KG	0,8960000	8,62	7,72
Insumo	00011002	SINAPI	ELETRODO REVESTIDO AWS - E6013, DIAMETRO IGUAL A 2,50 MM	Material	KG	0,0650000	25,20	1,63
Insumo	00011964	SINAPI	PARAFUSO DE AÇO ZINCADO, TIPO CHUMBADOR PARABOLT, DIAMETRO 3/8", COMPRIMENTO 75 MM	Material	UN	3,3330000	3,20	10,66
Insumo	00021009	SINAPI	TUBO AÇO GALVANIZADO COM COSTURA, CLASSE LEVE, DN 20 MM (3/4"), E = 2,25 MM, *1,3* KG/M (NBR 5580)	Material	M	6,2500000	23,59	147,43
Insumo	00021010	SINAPI	TUBO AÇO GALVANIZADO COM COSTURA, CLASSE LEVE, DN 25 MM (1"), E = 2,65 MM, *2,11* KG/M (NBR 5580)	Material	M	2,0230000	31,67	64,06
Insumo	00021011	SINAPI	TUBO AÇO GALVANIZADO COM COSTURA, CLASSE LEVE, DN 32 MM (1 1/4"), E = 2,65 MM, *2,71* KG/M (NBR 5580)	Material	M	0,9260000	46,16	42,74
Insumo	00021012	SINAPI	TUBO AÇO GALVANIZADO COM COSTURA, CLASSE LEVE, DN 40 MM (1 1/2"), E = 3,00 MM, *3,48* KG/M (NBR 5580)	Material	M	1,0290000	51,01	52,48
				MO sem LS =>	196,61	LS =>	0,00	196,61
				Valor do BDI =>	130,77			699,87
						Quant. =>	23.7300000	16.607,91
							Valor com BDI =>	
							Preço Total =>	

<div><div><div>DSEI AMP</div><div>DISTRITO SANITÁRIO ESPECIAL INDÍGENA</div><div>AMAPÁ E NORTE DO PARÁ</div></div><div>OBRA: CONSTRUÇÃO DO SISTEMA DE ABASTECIMENTO DE ÁGUA DA ALDEIA KAMUYWA (PLANILHA SEM DESONERAÇÃO)</div></div>		Bancos SINAPI - 12/2025 - Amapá SBC - 01/2026 - Amapá SICRO3 - 10/2025 - Amapá ORSE - 11/2025 - Sergipe SEDOP - 10/2025 - Pará SEINFRA - 028 - Ceará SIURB INFRA - 07/2025 - São Paulo AGETOP CIVIL - 10/2025 - Goiás EMOP - 12/2025 - Rio de Janeiro	B.D.I. 22,98% DE SERVIÇO 14,78% DE MATERIAL E TRANSPORTE	Encargos Sociais Não Desonerado: 115,81%(HORA) E 69,84%(MÊS)
Planilha Orçamentária Analítica				

5.8			ESCADA MARINHEIRO PERFIL 1.1/2					9.619,29
5.8.1	Código	Banco	Descrição	Tipo	Und	Quant.	Valor Unit	Total
Composição	CPS -51	Próprio	ESCADA MARINHEIRO PERFIL 1.1/2" DE ACO GALVANIZADO COM PROTEÇÃO	SEES - SERVIÇOS ESPECIAIS	M	1,0000000	869,10	869,10
Composição	88315	SINAPI	SERRALHEIRO COM ENCARGOS COMPLEMENTARES	Livro SINAPI: Cálculos e Parâmetros	H	0,4110000	26,01	10,69
Auxiliar	88251	SINAPI	AUXILIAR DE SERRALHEIRO COM ENCARGOS COMPLEMENTARES	Livro SINAPI: Cálculos e Parâmetros	H	0,4110000	21,89	8,99
Insumo	071384	SBC	ESCADA DE MARINHEIRO PERFIL ACO SOLDADO COM GUARDA-CORPO	Material	M	1,1000000	770,70	847,77
Insumo	00013284	SINAPI	CIMENTO PORTLAND DE ALTO FORNO (AF) CP III-40	Material	KG	1,2000000	1,00	1,20
Insumo	00000367	SINAPI	AREIA GROSSA - POSTO JAZIDA/FORNECEDOR (RETIRADO NA JAZIDA, SEM TRANSPORTE)	Material	m³	0,0030000	151,96	0,45
				MO sem LS =>	15,93	LS =>	0,00	15,93
				Valor do BDI =>	199,71			1.068,81
				Quant. =>		9,0000000	Preço Total =>	9.619,29

5.9			PAREDES					6.575,49
5.9.1	Código	Banco	Descrição	Tipo	Und	Quant.	Valor Unit	Total
Composição	103333	SINAPI	ALVENARIA DE VEDAÇÃO DE BLOCOS CERÂMICOS FURADOS NA HORIZONTAL DE 9X14X19 CM (ESPESSURA 9 CM) E ARGAMASSA DE ASSENTAMENTO COM PREPARO MANUAL. AF_12/2021	Alvenaria de Vedação	m²	1,0000000	121,68	121,68
Composição Auxiliar	87369	SINAPI	ARGAMASSA TRAÇO 1:2:8 (EM VOLUME DE CIMENTO, CAL E AREIA MÉDIA ÚMIDA) PARA EMBOÇO/MASSA ÚNICA/ASSENTAMENTO DE ALVENARIA DE VEDAÇÃO, PREPARO MANUAL. AF_08/2019	Argamassas	m³	0,0105000	827,48	8,68
Composição Auxiliar	88309	SINAPI	PEDREIRO COM ENCARGOS COMPLEMENTARES	Livro SINAPI: Cálculos e Parâmetros	H	2,2000000	26,21	57,66
Composição Auxiliar	88316	SINAPI	SERVENTE COM ENCARGOS COMPLEMENTARES	Livro SINAPI: Cálculos e Parâmetros	H	1,1000000	19,85	21,83
Insumo	00007267	SINAPI	BLOCO CERAMICO / TUIOLO VAZADO PARA ALVENARIA DE VEDACAO, 6 FUROS NA HORIZONTAL DE 9 X 14 X 19 CM (L X A X C)	Material	UN	37,7400000	0,85	32,07
Insumo	00034557	SINAPI	TELA DE ACO SOLDADA GALVANIZADA/ZINCADA PARA ALVENARIA, FIO D = "1,20 A 1,70" MM, MALHA 15 X 15 MM, (C X L) "50 X 7,5" CM	Material	M	0,5800000	1,95	1,13
Insumo	00037395	SINAPI	PINO DE ACO COM FURO, HASTE = 27 MM (ACA0 DIRETA)	Material	CENTO	0,0069000	45,17	0,31
				MO sem LS =>	66,33	LS =>	0,00	66,33
				Valor do BDI =>	27,96			149,64
				Quant. =>		40,1600000	Preço Total =>	6.009,54

5.9.2	Código	Banco	Descrição	Tipo	Und	Quant.	Valor Unit	Total
Composição	93200	SINAPI	FIXAÇÃO (ENCUNHAMENTO) DE ALVENARIA DE VEDAÇÃO COM ARGAMASSA APLICADA COM BISNAGA. AF_03/2024	Vergas, contravergas e fixação de alvenaria	M	1,0000000	11,42	11,42
Composição Auxiliar	87294	SINAPI	ARGAMASSA TRAÇO 1:2:9 (EM VOLUME DE CIMENTO, CAL E AREIA MÉDIA ÚMIDA) PARA EMBOÇO/MASSA ÚNICA/ASSENTAMENTO DE ALVENARIA DE VEDAÇÃO, PREPARO MECÂNICO COM BETONEIRA 600 L. AF_08/2019	Argamassas	m³	0,0040000	678,34	2,71
Composição	88309	SINAPI	PEDREIRO COM ENCARGOS COMPLEMENTARES	Livro SINAPI: Cálculos e Parâmetros	H	0,2910000	26,21	7,62
Composição	88316	SINAPI	SERVENTE COM ENCARGOS COMPLEMENTARES	Livro SINAPI: Cálculos e Parâmetros	H	0,0550000	19,85	1,09
				MO sem LS =>	7,43	LS =>	0,00	7,43
				Valor do BDI =>	2,62			14,04
				Quant. =>		12,7300000	Preço Total =>	178,72

5.9.3	Código	Banco	Descrição	Tipo	Und	Quant.	Valor Unit	Total
Composição	101162	SINAPI	ALVENARIA DE VEDAÇÃO COM ELEMENTO VAZADO DE CERÂMICA (COBOGÔ) DE 7X20X20CM E ARGAMASSA DE ASSENTAMENTO COM PREPARO EM BETONEIRA. AF_05/2020	Alvenarias Diversas	m²	1,0000000	167,76	167,76
Composição Auxiliar	100489	SINAPI	ARGAMASSA TRAÇO 1:3 (EM VOLUME DE CIMENTO E AREIA MÉDIA ÚMIDA), PREPARO MECÂNICO COM BETONEIRA 600 L. AF_08/2019	Argamassas	m³	0,0230000	768,72	17,68
Composição Auxiliar	88309	SINAPI	PEDREIRO COM ENCARGOS COMPLEMENTARES	Livro SINAPI: Cálculos e Parâmetros	H	2,2200000	26,21	58,18
Composição	88316	SINAPI	SERVENTE COM ENCARGOS COMPLEMENTARES	Livro SINAPI: Cálculos e Parâmetros	H	1,1100000	19,85	22,03
Insumo	00007272	SINAPI	ELEMENTO VAZADO CERAMICO QUADRADO (TIPO RETO OU REDONDO) DE "7 A 9 X 20 X 20" CM (L X A X C)	Material	UN	23,2900000	3,00	69,87
				MO sem LS =>	66,34	LS =>	0,00	66,34
				Valor do BDI =>	38,55			206,31
				Quant. =>		1,2000000	Preço Total =>	247,57

5.9.4	Código	Banco	Descrição	Tipo	Und	Quant.	Valor Unit	Total
Composição	93188	SINAPI	VERGA MOLDADA IN LOCO EM CONCRETO PARA PORTAS COM ATÉ 1,5 M DE VÃO. AF_03/2016	FUES - FUNDAÇÕES E ESTRUTURAS	M	1,0000000	81,12	81,12
Composição	88309	SINAPI	PEDREIRO COM ENCARGOS COMPLEMENTARES	Livro SINAPI: Cálculos e Parâmetros	H	0,3860000	26,21	10,11
Auxiliar	88316	SINAPI	SERVENTE COM ENCARGOS COMPLEMENTARES	Livro SINAPI: Cálculos e Parâmetros	H	0,1930000	19,85	3,83
Composição	92270	SINAPI	FABRICAÇÃO DE FÔRMA PARA VIGAS, COM MADEIRA SERRADA, E = 25 MM. AF_09/2020	Fôrmas para Estruturas de Concreto Armado	m²	0,3000000	138,73	41,61
Composição	92800	SINAPI	CORTE E DOBRA DE AÇO CA-60, DIÂMETRO DE 5,0 MM. AF_06/2022	Armação para Estruturas de Concreto Armado	KG	0,3080000	10,60	3,26
Composição	94970	SINAPI	CONCRETO FCK = 20MPA, TRAÇO 1:2:7:3 (EM MASSA SECA DE CIMENTO/ AREIA MÉDIA/ BRITA 1) - PREPARO MECÂNICO COM BETONEIRA 600 L. AF_05/2021	Produção de Concreto	m³	0,0120000	722,73	8,67
Insumo	00002692	SINAPI	DESMOLDANTE PROTETOR PARA FORMAS DE MADEIRA, DE BASE OLEOSA EMULSIONADA EM AGUA	Material	L	0,0050000	8,06	0,04
Insumo	00004491	SINAPI	PONTALETE "7,5 X 7,5" CM EM PINUS, MISTA OU EQUIVALENTE DA REGIAO - BRUTA	Material	M	1,2220000	10,05	12,28
Insumo	00039017	SINAPI	ESPACADOR / DISTANCIADOR CIRCULAR COM ENTRADA LATERAL, EM PLASTICO, PARA VERGALHAO "4,2 A 12,5" MM, COBRIMENTO 20 MM	Material	UN	6,0000000	0,22	1,32
				MO sem LS =>	21,25	LS =>	0,00	21,25
				Valor do BDI =>	18,64			99,76
				Quant. =>		1,4000000	Preço Total =>	139,66

<div><div><div>DSEI AMP</div><div>DISTRITO SANITÁRIO ESPECIAL INDÍGENA</div><div>AMAPÁ E NORTE DO PARÁ</div></div><div>OBRA: CONSTRUÇÃO DO SISTEMA DE ABASTECIMENTO DE ÁGUA DA ALDEIA KAMUYWA (PLANILHA SEM DESONERAÇÃO)</div></div>	Bancos	B.D.I.	Encargos Sociais
	SINAPI - 12/2025 - Amapá SBC - 01/2026 - Amapá SICRO3 - 10/2025 - Amapá ORSE - 11/2025 - Sergipe SEDOP - 10/2025 - Pará SEINFRA - 028 - Ceará SIURB INFRA - 07/2025 - São Paulo AGETOP CIVIL - 10/2025 - Goiás EMOP - 12/2025 - Rio de Janeiro	22,98% DE SERVIÇO 14,78% DE MATERIAL E TRANSPORTE	Não Desonerado: 115,81%(HORA) E 69,84%(MÊS)
Planilha Orçamentária Analítica			

5.10			REVESTIMENTO						6.259,97
5.10.1	Código	Banco	Descrição	Tipo	Und	Quant.	Valor Unit	Total	
Composição	98555	SINAPI	IMPERMEABILIZAÇÃO DE SUPERFÍCIE COM ARGAMASSA POLIMÉRICA / MEMBRANA ACRÍLICA, 3 DEMÃOS. AF_09/2023	Impermeabilização, Proteção Mecânica e Tratamento de Junta	m²	1,0000000	32,13	32,13	
Composição Auxiliar	88243	SINAPI	AJUDANTE ESPECIALIZADO COM ENCARGOS COMPLEMENTARES	Livro SINAPI: Cálculos e Parâmetros	H	0,1362000	20,77	2,82	
Composição Auxiliar	88270	SINAPI	IMPERMEABILIZADOR COM ENCARGOS COMPLEMENTARES	Livro SINAPI: Cálculos e Parâmetros	H	0,6039000	26,48	15,99	
Composição Auxiliar	00000135	SINAPI	ARGAMASSA POLIMERICA IMPERMEABILIZANTE SEMIFLEXIVEL, BICOMPONENTE, A BASE DE CIMENTO E ADITIVOS	Material	KG	3,4615000	3,85	13,32	
				MO sem LS =>	15,45	LS =>	0,00	MO com LS =>	15,45
				Valor do BDI =>	7,38			Valor com BDI =>	39,51
						Quant. =>	31,8300000	Preço Total =>	1.257,60

5.10.2	Código	Banco	Descrição	Tipo	Und	Quant.	Valor Unit	Total	
Composição	87878	SINAPI	CHAPISCO APLICADO EM ALVENARIAS E ESTRUTURAS DE CONCRETO INTERNAS, COM COLHER DE PEDREIRO. ARGAMASSA TRAÇO 1:3 COM PREPARO MANUAL. AF_10/2022	Chapisco	m²	1,0000000	5,35	5,35	
Composição Auxiliar	87377	SINAPI	ARGAMASSA TRAÇO 1:3 (EM VOLUME DE CIMENTO E AREIA GROSSA ÚMIDA) PARA CHAPISCO CONVENCIONAL, PREPARO MANUAL. AF_08/2019	Argamassas	m³	0,0037000	830,69	3,07	
Composição Auxiliar	88309	SINAPI	PEDREIRO COM ENCARGOS COMPLEMENTARES	Livro SINAPI: Cálculos e Parâmetros	H	0,0681000	26,21	1,78	
Composição Auxiliar	88316	SINAPI	SERVENTE COM ENCARGOS COMPLEMENTARES	Livro SINAPI: Cálculos e Parâmetros	H	0,0255000	19,85	0,50	
				MO sem LS =>	2,48	LS =>	0,00	MO com LS =>	2,48
				Valor do BDI =>	1,22			Valor com BDI =>	6,57
						Quant. =>	33,6600000	Preço Total =>	221,14

5.10.3	Código	Banco	Descrição	Tipo	Und	Quant.	Valor Unit	Total	
Composição	87879	SINAPI	CHAPISCO APLICADO EM ALVENARIAS E ESTRUTURAS DE CONCRETO INTERNAS, COM COLHER DE PEDREIRO. ARGAMASSA TRAÇO 1:3 COM PREPARO EM BETONEIRA 400L. AF_10/2022	Chapisco	m²	1,0000000	4,90	4,90	
Composição Auxiliar	87313	SINAPI	ARGAMASSA TRAÇO 1:3 (EM VOLUME DE CIMENTO E AREIA GROSSA ÚMIDA) PARA CHAPISCO CONVENCIONAL, PREPARO MECÂNICO COM BETONEIRA 400 L. AF_08/2019	Argamassas	m³	0,0037000	709,08	2,62	
Composição Auxiliar	88309	SINAPI	PEDREIRO COM ENCARGOS COMPLEMENTARES	Livro SINAPI: Cálculos e Parâmetros	H	0,0681000	26,21	1,78	
Composição Auxiliar	88316	SINAPI	SERVENTE COM ENCARGOS COMPLEMENTARES	Livro SINAPI: Cálculos e Parâmetros	H	0,0255000	19,85	0,50	
				MO sem LS =>	2,13	LS =>	0,00	MO com LS =>	2,13
				Valor do BDI =>	1,12			Valor com BDI =>	6,02
						Quant. =>	58,9600000	Preço Total =>	354,93

5.10.4	Código	Banco	Descrição	Tipo	Und	Quant.	Valor Unit	Total	
Composição	89173	SINAPI	(COMPOSIÇÃO REPRESENTATIVA) DO SERVIÇO DE EMBOÇO/MASSA ÚNICA, APLICADO MANUALMENTE, TRAÇO 1:2:8, EM BETONEIRA DE 400L, PAREDES INTERNAS, COM EXECUÇÃO DE TALISCAS, EDIFICAÇÃO HABITACIONAL UNIFAMILIAR (CASAS) E EDIFICAÇÃO PÚBLICA PADRÃO. AF_12/2014	REVE - REVESTIMENTO E TRATAMENTO DE SUPERFÍCIES	m²	1,0000000	38,86	38,86	
Composição Auxiliar	87527	SINAPI	EMBOÇO, PARA RECEBIMENTO DE CERÂMICA, EM ARGAMASSA TRAÇO 1:2:8, PREPARO MECÂNICO COM BETONEIRA 400L, APLICADO MANUALMENTE EM FACES INTERNAS DE PAREDES, PARA AMBIENTE COM ÁREA MENOR QUE 5M2, ESPESSURA DE 20MM, COM EXECUÇÃO DE TALISCAS. AF_06/2014	Massa Única Interna	m²	0,1121000	41,59	4,66	
Composição Auxiliar	87529	SINAPI	MASSA ÚNICA, PARA RECEBIMENTO DE PINTURA, EM ARGAMASSA TRAÇO 1:2:8, PREPARO MECÂNICO COM BETONEIRA 400L, APLICADA MANUALMENTE EM FACES INTERNAS DE PAREDES, ESPESSURA DE 20MM, COM EXECUÇÃO DE TALISCAS. AF_06/2014	Massa Única Interna	m²	0,7339000	38,73	28,42	
Composição Auxiliar	87531	SINAPI	EMBOÇO, PARA RECEBIMENTO DE CERÂMICA, EM ARGAMASSA TRAÇO 1:2:8, PREPARO MECÂNICO COM BETONEIRA 400L, APLICADO MANUALMENTE EM FACES INTERNAS DE PAREDES, PARA AMBIENTE COM ÁREA ENTRE 5M2 E 10M2, ESPESSURA DE 20MM, COM EXECUÇÃO DE TALISCAS. AF_06/2014	Massa Única Interna	m²	0,1540000	37,56	5,78	
				MO sem LS =>	16,26	LS =>	0,00	MO com LS =>	16,26
				Valor do BDI =>	8,93			Valor com BDI =>	47,79
						Quant. =>	92,6200000	Preço Total =>	4.426,30

5.11			PISO						1.474,84
5.11.1	Código	Banco	Descrição	Tipo	Und	Quant.	Valor Unit	Total	
Composição	96622	SINAPI	LASTRO COM MATERIAL GRANULAR, APLICADO EM PISOS OU LAJES SOBRE SOLO, ESPESSURA DE "5 CM". AF_01/2024	Lastro	m³	1,0000000	480,41	480,41	
Composição Auxiliar	88309	SINAPI	PEDREIRO COM ENCARGOS COMPLEMENTARES	Livro SINAPI: Cálculos e Parâmetros	H	1,9420000	26,21	50,89	
Composição Auxiliar	88316	SINAPI	SERVENTE COM ENCARGOS COMPLEMENTARES	Livro SINAPI: Cálculos e Parâmetros	H	0,7650000	19,85	15,18	
Composição Auxiliar	91277	SINAPI	PLACA VIBRATÓRIA REVERSÍVEL COM MOTOR 4 TEMPOS A GASOLINA, FORÇA CENTRÍFUGA DE 25 KN (2500 KGF), POTÊNCIA 5,5 CV - CHP DIURNO. AF_08/2015	Custos Horários Produtivo e Improdutivo dos Equipamentos	CHP	0,0320000	10,28	0,32	
Composição Auxiliar	91278	SINAPI	PLACA VIBRATÓRIA REVERSÍVEL COM MOTOR 4 TEMPOS A GASOLINA, FORÇA CENTRÍFUGA DE 25 KN (2500 KGF), POTÊNCIA 5,5 CV - CHI DIURNO. AF_08/2015	Custos Horários Produtivo e Improdutivo dos Equipamentos	CHI	0,0300000	0,78	0,02	
Insumo	00004718	SINAPI	PEDRA BRITADA N. 2 (19 A 38 MM) POSTO PEDREIRA/FORNECEDOR, SEM FRETE	Material	m³	1,3800000	300,00	414,00	
				MO sem LS =>	53,80	LS =>	0,00	MO com LS =>	53,80
				Valor do BDI =>	110,39			Valor com BDI =>	590,80
						Quant. =>	0,6000000	Preço Total =>	354,48

5.11.2	Código	Banco	Descrição	Tipo	Und	Quant.	Valor Unit	Total	
Composição	94965	SINAPI	CONCRETO FCK = 25MPa, TRAÇO 1:2:3:2,7 (EM MASSA SECA DE CIMENTO/ AREIA MÉDIA/ BRITA 1) - PREPARO MECÂNICO COM BETONEIRA 400 L. AF_05/2021	Produção de Concreto	m³	1,0000000	765,56	765,56	
Composição Auxiliar	88316	SINAPI	SERVENTE COM ENCARGOS COMPLEMENTARES	Livro SINAPI: Cálculos e Parâmetros	H	2,3117000	19,85	45,88	
Composição Auxiliar	88377	SINAPI	OPERADOR DE BETONEIRA ESTACIONÁRIA/MISTURADOR COM ENCARGOS COMPLEMENTARES	Livro SINAPI: Cálculos e Parâmetros	H	1,4637000	20,30	29,71	

<div><div><div>DSEI AMP</div><div>DISTRITO SANITÁRIO ESPECIAL INDIGENA</div><div>AMAPÁ E NORTE DO PARÁ</div></div><div>OBRA: CONSTRUÇÃO DO SISTEMA DE ABASTECIMENTO DE ÁGUA DA ALDEIA KAMUYWA (PLANILHA SEM DESONERAÇÃO)</div></div>			<div>Bancos</div> <div>SINAPI - 12/2025 - Amapá</div> <div>SBC - 01/2026 - Amapá</div> <div>SICRO3 - 10/2025 - Amapá</div> <div>ORSE - 11/2025 - Sergipe</div> <div>SEDOP - 10/2025 - Pará</div> <div>SEINFRA - 028 - Ceará</div> <div>SIURB INFRA - 07/2025 - São Paulo</div> <div>AGETOP CIVIL - 10/2025 - Goiás</div> <div>EMOP - 12/2025 - Rio de Janeiro</div>	<div>B.D.I.</div> <div>22,98% DE SERVIÇO</div> <div>14,78% DE MATERIAL E TRANSPORTE</div>	<div>Encargos Sociais</div> <div>Não Desonerado: 115,81%(HORA)</div> <div>E 69,84%(MÊS)</div>
Planilha Orçamentária Analítica					

Composição Auxiliar	88830	SINAPI	BETONEIRA CAPACIDADE NOMINAL DE 400 L. CAPACIDADE DE MISTURA 280 L, MOTOR ELÉTRICO TRIFÁSICO POTÊNCIA DE 2 CV, SEM CARREGADOR - CHP DIURNO. AF_10/2014	Custos Horários Produtivo e Improdutivo dos Equipamentos	CHP	0,7534000	2,13	1,60
Composição Auxiliar	88831	SINAPI	BETONEIRA CAPACIDADE NOMINAL DE 400 L. CAPACIDADE DE MISTURA 280 L, MOTOR ELÉTRICO TRIFÁSICO POTÊNCIA DE 2 CV, SEM CARREGADOR - CHI DIURNO. AF_10/2014	Custos Horários Produtivo e Improdutivo dos Equipamentos	CHI	0,7103000	0,45	0,31
Insumo	00000370	SINAPI	AREIA MEDIA - POSTO JAZIDA/FORNECEDOR (RETIRADO NA JAZIDA, SEM TRANSPORTE)	Material	m³	0,7229000	150,00	108,43
Insumo	00001379	SINAPI	CIMENTO PORTLAND COMPOSTO CP II-32	Material	KG	362,6579000	1,11	402,55
Insumo	00004721	SINAPI	PEDRA BRITADA N. 1 (9,5 a 19 MM) POSTO PEDREIRA/FORNECEDOR, SEM FRETE	Material	m³	0,5934000	298,43	177,08
				MO sem LS =>	60,33	LS =>	0,00	60,33
				Valor do BDI =>	175,92		Valor com BDI =>	941,48
						Quant. =>	1,1900000	Preço Total => 1.120,36

5.12			ESQUADRIA					1.747,29
5.12.1	Código	Banco	Descrição	Tipo	Und	Quant.	Valor Unit	Total
Composição	91341	SINAPI	PORTA EM ALUMÍNIO DE ABRIR TIPO VENEZIANA COM GUARNIÇÃO, FIXAÇÃO COM PARAFUSOS - FORNECIMENTO E INSTALAÇÃO. AF_10/2025	Esquadrias - Portas	m²	1,0000000	725,39	725,39
Composição Auxiliar	88309	SINAPI	PEDREIRO COM ENCARGOS COMPLEMENTARES	Livro SINAPI: Cálculos e Parâmetros	H	0,5548789	26,21	14,54
Composição Auxiliar	88316	SINAPI	SERVENTE COM ENCARGOS COMPLEMENTARES	Livro SINAPI: Cálculos e Parâmetros	H	0,1568136	19,85	3,11
Insumo	00000142	SINAPI	SELANTE ELASTICO MONOCOMPONENTE A BASE DE POLIURETANO (PU) PARA JUNTAS DIVERSAS	Material	310ML	0,8829000	40,24	35,52
Insumo	00007568	SINAPI	BUCHA DE NYLON SEM ABA S10, COM PARAFUSO DE 6,10 X 65 MM EM ACO ZINCADO COM ROSCA SOBERBA, CABECA CHATA E FENDA PHILLIPS	Material	UN	4,8166000	0,61	2,93
Insumo	00036888	SINAPI	GUARNICAO / MOLDURA / ARREIMATE DE ACABAMENTO PARA ESQUADRIA, EM ALUMINIO PERFIL 25, ACABAMENTO ANODIZADO BRANCO OU BRILHANTE, PARA 1 FACE	Material	M	6,8504000	30,28	207,43
Insumo	00039025	SINAPI	PORTA DE ABRIR EM ALUMINIO TIPO VENEZIANA, ACABAMENTO ANODIZADO NATURAL, SEM GUARNICAO/ALIZAR/VISTA, 87 X 210 CM	Material	UN	0,5473000	843,90	461,86
				MO sem LS =>	14,42	LS =>	0,00	14,42
				Valor do BDI =>	166,69		Valor com BDI =>	892,08
						Quant. =>	1,6800000	Preço Total => 1.498,69

5.12.2	Código	Banco	Descrição	Tipo	Und	Quant.	Valor Unit	Total
Composição	90830	SINAPI	FECHADURA DE EMBUTIR COM CILINDRO, EXTERNA, COMPLETA, ACABAMENTO PADRÃO MÉDIO, INCLUSO EXECUÇÃO DE FURO - FORNECIMENTO E INSTALAÇÃO. AF_10/2025	Esquadrias - Portas	UN	1,0000000	202,15	202,15
Composição Auxiliar	88261	SINAPI	CARPINTEIRO DE ESQUADRIA COM ENCARGOS COMPLEMENTARES	Livro SINAPI: Cálculos e Parâmetros	H	1,4528015	24,60	35,73
Composição Auxiliar	88316	SINAPI	SERVENTE COM ENCARGOS COMPLEMENTARES	Livro SINAPI: Cálculos e Parâmetros	H	0,4105743	19,85	8,14
Insumo	00003081	SINAPI	FECHADURA ESPELHO PARA PORTA EXTERNA, EM ACO INOX (MAQUINA, TESTA E CONTRA-TESTA) E EM ZAMAC (MACANETA, LINGUETA E TRINCOS) COM ACABAMENTO CROMADO, MAQUINA DE 55 MM, INCLUINDO CHAVE TIPO CILINDRO	Material	CJ	1,0000000	158,28	158,28
				MO sem LS =>	35,74	LS =>	0,00	35,74
				Valor do BDI =>	46,45		Valor com BDI =>	248,60
						Quant. =>	1,0000000	Preço Total => 248,60

5.13			PINTURA					1.525,47
5.13.1	Código	Banco	Descrição	Tipo	Und	Quant.	Valor Unit	Total
Composição	88489	SINAPI	PINTURA LÁTEX ACRÍLICA PREMIUM, APLICAÇÃO MANUAL EM PAREDES, DUAS DEMÃO.S. AF_04/2023	Pintura Interna	m²	1,0000000	13,35	13,35
Composição Auxiliar	88310	SINAPI	PINTOR COM ENCARGOS COMPLEMENTARES	Livro SINAPI: Cálculos e Parâmetros	H	0,1631000	27,89	4,54
Composição Auxiliar	88316	SINAPI	SERVENTE COM ENCARGOS COMPLEMENTARES	Livro SINAPI: Cálculos e Parâmetros	H	0,0544000	19,85	1,07
Insumo	00007356	SINAPI	TINTA LATEX ACRILICA PREMIUM, COR BRANCO FOSCO	Material	L	0,2285000	33,89	7,74
				MO sem LS =>	4,33	LS =>	0,00	4,33
				Valor do BDI =>	3,06		Valor com BDI =>	16,41
						Quant. =>	92,9600000	Preço Total => 1.525,47

5.14			TUBOS					1.394,41
5.14.1	Código	Banco	Descrição	Tipo	Und	Quant.	Valor Unit	Total
Composição	CPS - 183	Próprio	TUBO PVC PBA JEI CLASSE 12 50mm	INES - INSTALAÇÕES ESPECIAIS	M	1,0000000	24,28	24,28
Composição Auxiliar	88277	SINAPI	MONTADOR (TUBO AÇO/EQUIPAMENTOS) COM ENCARGOS COMPLEMENTARES	Livro SINAPI: Cálculos e Parâmetros	H	0,1140000	25,19	2,87
Composição Auxiliar	88243	SINAPI	AJUDANTE ESPECIALIZADO COM ENCARGOS COMPLEMENTARES	Livro SINAPI: Cálculos e Parâmetros	H	0,1140000	20,77	2,36
Insumo	011792	SBC	MASSA LUBRIFICANTE HI	Material	KG	0,0050000	49,33	0,24
Insumo	00036084	SINAPI	TUBO PVC PBA JEI, CLASSE 12, DN 50 MM, PARA REDE DE AGUA (NBR 5647)	Material	M	1,1000000	17,07	18,77
Insumo	00000013	SINAPI	ESTOPA	Material	KG	0,0030000	16,44	0,04
				MO sem LS =>	4,33	LS =>	0,00	4,33
				Valor do BDI =>	5,57		Valor com BDI =>	29,85
						Quant. =>	33,5000000	Preço Total => 999,97

5.14.2	Código	Banco	Descrição	Tipo	Und	Quant.	Valor Unit	Total
Composição	103979	SINAPI	TUBO, PVC, SOLDÁVEL, DE 50MM, INSTALADO EM RAMAL DE DISTRIBUIÇÃO DE ÁGUA - FORNECIMENTO E INSTALAÇÃO. AF_06/2022	Instalações Prediais de Água Fria em PVC	M	1,0000000	27,82	27,82
Composição Auxiliar	88248	SINAPI	AUXILIAR DE ENCANADOR OU BOMBEIRO HIDRÁULICO COM ENCARGOS COMPLEMENTARES	Livro SINAPI: Cálculos e Parâmetros	H	0,2677000	21,35	5,71
Composição Auxiliar	88267	SINAPI	ENCANADOR OU BOMBEIRO HIDRÁULICO COM ENCARGOS COMPLEMENTARES	Livro SINAPI: Cálculos e Parâmetros	H	0,2677000	25,50	6,82
Insumo	00009875	SINAPI	TUBO PVC, SOLDAVEL, DE 50 MM, AGUA FRIA (NBR-5648)	Material	M	1,0493000	14,53	15,24

<div><div>DSEI AMP</div><div>DISTRITO SANITÁRIO ESPECIAL INDIGENA AMAPÁ E NORTE DO PARÁ</div></div> <div>OBRA: CONSTRUÇÃO DO SISTEMA DE ABASTECIMENTO DE ÁGUA DA ALDEIA KAMUYWA (PLANILHA SEM DESONERAÇÃO)</div>	Bancos	B.D.I.	Encargos Sociais
	SINAPI - 12/2025 - Amapá SBC - 01/2026 - Amapá SICRO3 - 10/2025 - Amapá ORSE - 11/2025 - Sergipe SEDOP - 10/2025 - Pará SEINFRA - 028 - Ceará SIURB INFRA - 07/2025 - São Paulo AGETOP CIVIL - 10/2025 - Goiás EMOP - 12/2025 - Rio de Janeiro	22,98% DE SERVIÇO 14,78% DE MATERIAL E TRANSPORTE	Não Desonerado: 115,81%(HORA) E 69,84%(MÊS)
Planilha Orçamentária Analítica			

Insumo	00038383	SINAPI	LIXA D'AGUA EM FOLHA, GRAO 100	Material	UN	0,0312000	1,91	0,05
				MO sem LS =>	10,43	LS =>	0,00	10,43
				Valor do BDI =>	6,39		Valor com BDI =>	34,21
					Quant. =>	11,5300000	Preço Total =>	394,44

5.15			MATERIAIS DIVERSOS					10.933,29
5.15.1	Código	Banco	Descrição	Tipo	Und	Quant.	Valor Unit	Total
Composição	CP-514	Próprio	ABRACADEIRA TIPO U 1.1/2" PARA TUBO PVC	53	UN	1,0000000	13,23	13,23
Composição Auxiliar	88243	SINAPI	AJUDANTE ESPECIALIZADO COM ENCARGOS COMPLEMENTARES	Livro SINAPI: Cálculos e Parâmetros	H	0,3200000	20,77	6,64
Composição Auxiliar	88316	SINAPI	SERVENTE COM ENCARGOS COMPLEMENTARES	Livro SINAPI: Cálculos e Parâmetros	H	0,3200000	19,85	6,35
Insumo	007801	SBC	ABRACADEIRA ACO PARA ELETRODUTO TIPO "U" SIMPLES 1.1/2"	Material	UN	1,0000000	0,24	0,24
				MO sem LS =>	10,13	LS =>	0,00	10,13
				Valor do BDI =>	3,04		Valor com BDI =>	16,27
					Quant. =>	10,0000000	Preço Total =>	162,70

5.15.2	Código	Banco	Descrição	Tipo	Und	Quant.	Valor Unit	Total
Composição	CP-513	Próprio	ABRACADEIRA TIPO U 2" PARA TUBO PVC	53	UN	1,0000000	13,85	13,85
Composição Auxiliar	88243	SINAPI	AJUDANTE ESPECIALIZADO COM ENCARGOS COMPLEMENTARES	Livro SINAPI: Cálculos e Parâmetros	H	0,3200000	20,77	6,64
Composição Auxiliar	88316	SINAPI	SERVENTE COM ENCARGOS COMPLEMENTARES	Livro SINAPI: Cálculos e Parâmetros	H	0,3200000	19,85	6,35
Insumo	049260	SBC	ABRACADEIRA ACO PARA ELETRODUTO TIPO "U" SIMPLES 2"	Material	UN	1,0000000	0,86	0,86
				MO sem LS =>	10,13	LS =>	0,00	10,13
				Valor do BDI =>	3,18		Valor com BDI =>	17,03
					Quant. =>	8,0000000	Preço Total =>	136,24

5.15.3	Código	Banco	Descrição	Tipo	Und	Quant.	Valor Unit	Total
Composição	CPS-182	Próprio	ADAPTADOR, PVC PBA, A BOLSA DEFOFO JE DN 50 / DE 60mm	INES - INSTALAÇÕES ESPECIAIS	UN	1,0000000	40,57	40,57
Composição Auxiliar	88277	SINAPI	MONTADOR (TUBO AÇO/EQUIPAMENTOS) COM ENCARGOS COMPLEMENTARES	Livro SINAPI: Cálculos e Parâmetros	H	0,2680000	25,19	6,75
Composição Auxiliar	88243	SINAPI	AJUDANTE ESPECIALIZADO COM ENCARGOS COMPLEMENTARES	Livro SINAPI: Cálculos e Parâmetros	H	0,2680000	20,77	5,56
Insumo	011792	SBC	MASSA LUBRIFICANTE HI	Material	KG	0,0280000	49,33	1,38
Insumo	021810	SBC	ANEL DE BORRACHA PBA DN 50/60mm	Material	UN	1,0000000	5,60	5,60
Insumo	00000013	SINAPI	ESTOPA	Material	KG	0,0030000	16,44	0,04
Insumo	00000048	SINAPI	ADAPTADOR PVC PBA, BOLSA/ROSCA, JE, DN 50 / DE 60 MM	Material	UN	1,0000000	21,24	21,24
				MO sem LS =>	10,20	LS =>	0,00	10,20
				Valor do BDI =>	9,32		Valor com BDI =>	49,89
					Quant. =>	2,0000000	Preço Total =>	99,78

5.15.4	Código	Banco	Descrição	Tipo	Und	Quant.	Valor Unit	Total
Composição	94706	SINAPI	ADAPTADOR COM FLANGE E ANEL DE VEDAÇÃO, PVC, SOLDÁVEL, DN 50 MM X 1 1/2", INSTALADO EM RESERVAÇÃO PREDIAL DE ÁGUA - FORNECIMENTO E INSTALAÇÃO. AF_04/2024	Instalações Hidráulicas - Reservação e Bombas de Recalque	UN	1,0000000	33,00	33,00
Composição Auxiliar	88248	SINAPI	AUXILIAR DE ENCANADOR OU BOMBEIRO HIDRÁULICO COM ENCARGOS COMPLEMENTARES	Livro SINAPI: Cálculos e Parâmetros	H	0,1472000	21,35	3,14
Composição Auxiliar	88267	SINAPI	ENCANADOR OU BOMBEIRO HIDRÁULICO COM ENCARGOS COMPLEMENTARES	Livro SINAPI: Cálculos e Parâmetros	H	0,1472000	25,50	3,75
Insumo	00000099	SINAPI	ADAPTADOR PVC SOLDÁVEL, COM FLANGE E ANEL DE VEDACAO, 50 MM X 1 1/2", PARA CAIXA D'AGUA	Material	UN	1,0000000	24,69	24,69
Insumo	00000122	SINAPI	ADESIVO PLASTICO PARA PVC, FRASCO COM *850" GR	Material	UN	0,0082000	68,71	0,56
Insumo	00020083	SINAPI	SOLUCAO PREPARADORA / LIMPADORA PARA PVC, FRASCO COM 1000 CM3	Material	UN	0,0110000	77,84	0,85
Insumo	00038383	SINAPI	LIXA D'AGUA EM FOLHA, GRAO 100	Material	UN	0,0078000	1,91	0,01
				MO sem LS =>	5,73	LS =>	0,00	5,73
				Valor do BDI =>	7,58		Valor com BDI =>	40,58
					Quant. =>	2,0000000	Preço Total =>	81,16

5.15.5	Código	Banco	Descrição	Tipo	Und	Quant.	Valor Unit	Total
Composição	94707	SINAPI	ADAPTADOR COM FLANGE E ANEL DE VEDAÇÃO, PVC, SOLDÁVEL, DN 60 MM X 2", INSTALADO EM RESERVAÇÃO PREDIAL DE ÁGUA - FORNECIMENTO E INSTALAÇÃO. AF_04/2024	Instalações Hidráulicas - Reservação e Bombas de Recalque	UN	1,0000000	52,17	52,17
Composição Auxiliar	88248	SINAPI	AUXILIAR DE ENCANADOR OU BOMBEIRO HIDRÁULICO COM ENCARGOS COMPLEMENTARES	Livro SINAPI: Cálculos e Parâmetros	H	0,1525000	21,35	3,25
Composição Auxiliar	88267	SINAPI	ENCANADOR OU BOMBEIRO HIDRÁULICO COM ENCARGOS COMPLEMENTARES	Livro SINAPI: Cálculos e Parâmetros	H	0,1525000	25,50	3,88
Insumo	00000100	SINAPI	ADAPTADOR PVC, SOLDÁVEL, COM FLANGES E ANEL DE VEDACAO, 60 MM X 2", PARA CAIXA D'AGUA	Material	UN	1,0000000	43,14	43,14
Insumo	00000122	SINAPI	ADESIVO PLASTICO PARA PVC, FRASCO COM *850" GR	Material	UN	0,0106000	68,71	0,72
Insumo	00020083	SINAPI	SOLUCAO PREPARADORA / LIMPADORA PARA PVC, FRASCO COM 1000 CM3	Material	UN	0,0150000	77,84	1,16
Insumo	00038383	SINAPI	LIXA D'AGUA EM FOLHA, GRAO 100	Material	UN	0,0105000	1,91	0,02
				MO sem LS =>	5,94	LS =>	0,00	5,94
				Valor do BDI =>	11,98		Valor com BDI =>	64,15
					Quant. =>	3,0000000	Preço Total =>	192,45

5.15.6	Código	Banco	Descrição	Tipo	Und	Quant.	Valor Unit	Total
Composição	CP-060	Próprio	CAIXA DE PASSAGEM ENTERRADA RETANGULAR, EM ALVENARIA COM BLOCOS DE CONCRETO, FUNDO COM BRITA, DIMENSÕES INTERNAS: 0,6 X 0,6 X 0,8 M.COM TAMPA DE CONCRETO	INHI - INSTALAÇÕES HIDROS SANITÁRIAS	UN	1,0000000	615,04	615,04

<div><div><div>DSEI AMP</div><div>DISTRITO SANITÁRIO ESPECIAL INDÍGENA</div><div>AMAPÁ E NORTE DO PARÁ</div></div><div>OBRA: CONSTRUÇÃO DO SISTEMA DE ABASTECIMENTO DE ÁGUA DA ALDEIA KAMUYWA (PLANILHA SEM DESONERAÇÃO)</div></div>				<div>Bancos</div> <div>SINAPI - 12/2025 - Amapá</div> <div>SBC - 01/2026 - Amapá</div> <div>SICRO3 - 10/2025 - Amapá</div> <div>ORSE - 11/2025 - Sergipe</div> <div>SEDOP - 10/2025 - Pará</div> <div>SEINFRA - 028 - Ceará</div> <div>SIURB INFRA - 07/2025 - São Paulo</div> <div>AGETOP CIVIL - 10/2025 - Goiás</div> <div>EMOP - 12/2025 - Rio de Janeiro</div>	<div>B.D.I.</div> <div>22,98% DE SERVIÇO</div> <div>14,78% DE MATERIAL E TRANSPORTE</div>	<div>Encargos Sociais</div> <div>Não Desonerado: 115,81%(HORA)</div> <div>E 69,84%(MÊS)</div>
Planilha Orçamentária Analítica						

Composição Auxiliar	5678	SINAPI	RETROESCAVADEIRA SOBRE RODAS COM CARREGADEIRA, TRAÇÃO 4X4, POTÊNCIA LIQ. 88 HP, CAÇAMBA CARREG. CAP. MÍN. 1 M3, CAÇAMBA RETRO CAP. 0,26 M3, PESO OPERACIONAL MÍN. 6.674 KG, PROFUNDIDADE ESCAVAÇÃO MÁX. 4,37 M - CHP DIURNO. AF_06/2014	Custos Horários Produtivo e Improdutivo dos Equipamentos	CHP	0,0136000	148,67	2,02	
Composição Auxiliar	5679	SINAPI	RETROESCAVADEIRA SOBRE RODAS COM CARREGADEIRA, TRAÇÃO 4X4, POTÊNCIA LIQ. 88 HP, CAÇAMBA CARREG. CAP. MÍN. 1 M3, CAÇAMBA RETRO CAP. 0,26 M3, PESO OPERACIONAL MÍN. 6.674 KG, PROFUNDIDADE ESCAVAÇÃO MÁX. 4,37 M - CHI DIURNO. AF_06/2014	Custos Horários Produtivo e Improdutivo dos Equipamentos	CHI	0,0276000	61,26	1,69	
Composição Auxiliar	100464	SINAPI	ARGAMASSA TRAÇO 1:0,5:4,5 (EM VOLUME DE CIMENTO, CAL E AREIA MÉDIA ÚMIDA), PREPARO MECÂNICO COM MISTURADOR DE EIXO HORIZONTAL DE 160 KG. AF_08/2019	Argamassas	m³	0,0748000	745,43	55,75	
Composição Auxiliar	88309	SINAPI	PEDREIRO COM ENCARGOS COMPLEMENTARES	Livro SINAPI: Cálculos e Parâmetros	H	3,8569000	26,21	101,08	
Composição Auxiliar	88316	SINAPI	SERVENTE COM ENCARGOS COMPLEMENTARES	Livro SINAPI: Cálculos e Parâmetros	H	3,0305000	19,85	60,15	
Composição Auxiliar	97735	SINAPI	PEÇA RETANGULAR PRÉ-MOLDADA, VOLUME DE CONCRETO DE 30 A 100 LITROS, TAXA DE AÇO APROXIMADA DE 30KG/M³. AF_01/2018	Estruturas Pré-Fabricadas e Pré-Moldadas	m³	0,0700000	2.698,72	188,91	
Composição Auxiliar	87336	SINAPI	ARGAMASSA TRAÇO 1:2:8 (EM VOLUME DE CIMENTO, CAL E AREIA MÉDIA ÚMIDA) PARA EMBOÇO/MASSA ÚNICA/ASSENTAMENTO DE ALVENARIA DE VEDAÇÃO, PREPARO MECÂNICO COM MISTURADOR DE EIXO HORIZONTAL DE 600 KG. AF_08/2019	Argamassas	m³	0,0173000	683,14	11,81	
Composição Auxiliar	CP-061	Próprio	PREPARO DE FUNDO DE VALA COM LARGURA MAIOR OU IGUAL A 1,5 M E MENOR QUE 2,5 M, COM CAMADA DE BRITA, LANÇAMENTO MANUAL.	MOV'T - MOVIMENTO DE TERRA	M³	0,1210000	450,72	54,53	
Composição Auxiliar	CP-062	Próprio	TAMPA PARA CAIXA DE PASSAGEM RETANGULAR CONCRETO ARMADO 0,6X0,6	FUES - FUNDAÇÕES E ESTRUTURAS	m³	0,0198000	2.241,92	44,39	
Insumo	00000650	SINAPI	BLOCO DE VEDACAO DE CONCRETO, 9 X 19 X 39 CM (CLASSE C - NBR 6136)	Material	UN	27,0615000	3,50	94,71	
				MO sem LS =>	252,26	LS =>	0,00	MO com LS =>	252,26
				Valor do BDI =>	141,33			Valor com BDI =>	756,37
						Quant. =>	1,0000000	Preço Total =>	756,37

5.15.7	Código	Banco	Descrição	Tipo	Und	Quant.	Valor Unit	Total	
Composição	CPS - 302	Próprio	CAIXA DE PASSAGEM ENTERRADA RETANGULAR, EM ALVENARIA COM BLOCOS DE CONCRETO, FUNDO COM BRITA, DIMENSÕES INTERNAS: 0,6 X 0,6 X 0,6 M. - INFILTRAÇÃO	INHI - INSTALAÇÕES HIDROS SANITÁRIAS	UN	1,0000000	522,55	522,55	
Composição Auxiliar	5678	SINAPI	RETROESCAVADEIRA SOBRE RODAS COM CARREGADEIRA, TRAÇÃO 4X4, POTÊNCIA LIQ. 88 HP, CAÇAMBA CARREG. CAP. MÍN. 1 M3, CAÇAMBA RETRO CAP. 0,26 M3, PESO OPERACIONAL MÍN. 6.674 KG, PROFUNDIDADE ESCAVAÇÃO MÁX. 4,37 M - CHP DIURNO. AF_06/2014	Custos Horários Produtivo e Improdutivo dos Equipamentos	CHP	0,0087000	148,67	1,29	
Composição Auxiliar	5679	SINAPI	RETROESCAVADEIRA SOBRE RODAS COM CARREGADEIRA, TRAÇÃO 4X4, POTÊNCIA LIQ. 88 HP, CAÇAMBA CARREG. CAP. MÍN. 1 M3, CAÇAMBA RETRO CAP. 0,26 M3, PESO OPERACIONAL MÍN. 6.674 KG, PROFUNDIDADE ESCAVAÇÃO MÁX. 4,37 M - CHI DIURNO. AF_06/2014	Custos Horários Produtivo e Improdutivo dos Equipamentos	CHI	0,0178000	61,26	1,09	
Composição Auxiliar	87316	SINAPI	ARGAMASSA TRAÇO 1:4 (EM VOLUME DE CIMENTO E AREIA GROSSA ÚMIDA) PARA CHAPISCO CONVENCIONAL, PREPARO MECÂNICO COM BETONEIRA 400 L. AF_08/2019	Argamassas	m³	0,0148000	634,38	9,38	
Composição Auxiliar	88309	SINAPI	PEDREIRO COM ENCARGOS COMPLEMENTARES	Livro SINAPI: Cálculos e Parâmetros	H	3,5684000	26,21	93,52	
Composição Auxiliar	88316	SINAPI	SERVENTE COM ENCARGOS COMPLEMENTARES	Livro SINAPI: Cálculos e Parâmetros	H	2,8038000	19,85	55,65	
Composição Auxiliar	94970	SINAPI	CONCRETO FCK = 20MPa, TRAÇO 1:2:7,3 (EM MASSA SECA DE CIMENTO/ AREIA MÉDIA/ BRITA 1) - PREPARO MECÂNICO COM BETONEIRA 600 L. AF_05/2021	Produção de Concreto	m³	0,0744000	722,73	53,77	
Composição Auxiliar	97735	SINAPI	PEÇA RETANGULAR PRÉ-MOLDADA, VOLUME DE CONCRETO DE 30 A 100 LITROS, TAXA DE AÇO APROXIMADA DE 30KG/MP. AF_01/2018	Estruturas Pré-Fabricadas e Pré-Moldadas	m³	0,0448000	2.698,72	120,90	
Composição Auxiliar	100475	SINAPI	ARGAMASSA TRAÇO 1:3 (EM VOLUME DE CIMENTO E AREIA MÉDIA ÚMIDA) COM ADIÇÃO DE IMPERMEABILIZANTE, PREPARO MECÂNICO COM BETONEIRA 400 L. AF_08/2019	Argamassas	m³	0,0728000	943,82	68,71	
Composição Auxiliar	101619	SINAPI	PREPARO DE FUNDO DE VALA COM LARGURA MENOR QUE 1,5 M, COM CAMADA DE BRITA, LANÇAMENTO MANUAL. AF_08/2020	Escoramento e Preparo de Fundo de Valas	m³	0,0720000	524,45	37,76	
Insumo	00000650	SINAPI	BLOCO DE VEDACAO DE CONCRETO, 9 X 19 X 39 CM (CLASSE C - NBR 6136)	Material	UN	20,7615000	3,50	72,66	
Insumo	00002692	SINAPI	DESMOLDANTE PROTETOR PARA FORMAS DE MADEIRA, DE BASE OLEOSA EMULSIONADA EM AGUA	Material	L	0,0054000	8,06	0,04	
Insumo	00004491	SINAPI	PONTALETE "7,5 X 7,5" CM EM PINUS, MISTA OU EQUIVALENTE DA REGIAO - BRUTA	Material	M	0,1184000	10,05	1,18	
Insumo	00004517	SINAPI	SARRAFO "2,5 X 7,5" CM EM PINUS, MISTA OU EQUIVALENTE DA REGIAO - BRUTA	Material	M	0,1408000	3,52	0,49	
Insumo	00005069	SINAPI	PREGO DE ACO POLIDO COM CABECA 17 X 27 (2 1/2 X 11)	Material	KG	0,0125000	17,04	0,21	
Insumo	00006193	SINAPI	TABUA NAO APARELHADA "2,5 X 20" CM, EM MACARANDUBA, ANGELIM OU EQUIVALENTE DA REGIAO - BRUTA	Material	M	0,4416000	13,38	5,90	
				MO sem LS =>	190,41	LS =>	0,00	MO com LS =>	190,41
				Valor do BDI =>	120,08			Valor com BDI =>	642,63
						Quant. =>	1,0000000	Preço Total =>	642,63

5.15.8	Código	Banco	Descrição	Tipo	Und	Quant.	Valor Unit	Total	
Composição	CP-068	Próprio	COLAR DE TOMADA, PVC, COM TRAVAS, DE 50 MM X 1/2" OU 50 MM X 3/4", PARA LIGAÇÃO PREDIAL DE ÁGUA.	INHI - INSTALAÇÕES HIDROS SANITÁRIAS	UN	1,0000000	17,30	17,30	
Composição	88246	SINAPI	ASSENTADOR DE TUBOS COM ENCARGOS COMPLEMENTARES	Livro SINAPI: Cálculos e Parâmetros	H	0,3038000	15,96	4,84	
Composição	88316	SINAPI	SERVENTE COM ENCARGOS COMPLEMENTARES	Livro SINAPI: Cálculos e Parâmetros	H	0,0972000	19,85	1,92	
Auxiliar Insumo	00001419	SINAPI	COLAR TOMADA PVC, COM TRAVAS, SAIDA COM ROSCA, DE 50 MM X 1/2" OU 50 MM X 3/4", PARA LIGACAO PREDIAL DE AGUA	Material	UN	1,0000000	10,54	10,54	
				MO sem LS =>	5,31	LS =>	0,00	MO com LS =>	5,31
				Valor do BDI =>	3,97			Valor com BDI =>	21,27
						Quant. =>	1,0000000	Preço Total =>	21,27

5.15.9	Código	Banco	Descrição	Tipo	Und	Quant.	Valor Unit	Total
Composição	CP- 048	Próprio	CURVA PVC 45° DN 50mm, PVC JE PB PBA, NBR 5647C	ASTU - ASSENTAMENTO DE TIJOS F PEÇAS	UN	1,0000000	149,17	149,17
Composição Auxiliar	88248	SINAPI	AUXILIAR DE ENCANADOR OU BOMBEIRO HIDRÁULICO COM ENCARGOS COMPLEMENTARES	Livro SINAPI: Cálculos e Parâmetros	H	0,7000000	21,35	14,94
Composição Auxiliar	88267	SINAPI	ENCANADOR OU BOMBEIRO HIDRÁULICO COM ENCARGOS COMPLEMENTARES	Livro SINAPI: Cálculos e Parâmetros	H	0,7000000	25,50	17,85

<div><div>DSEI AMP</div><div>DISTRITO SANITÁRIO ESPECIAL INDÍGENA AMAPÁ E NORTE DO PARÁ</div></div> <div>OBRA: CONSTRUÇÃO DO SISTEMA DE ABASTECIMENTO DE ÁGUA DA ALDEIA KAMUYWA (PLANILHA SEM DESONERAÇÃO)</div>			<div>Bancos</div> <div>SINAPI - 12/2025 - Amapá SBC - 01/2026 - Amapá SICRO3 - 10/2025 - Amapá ORSE - 11/2025 - Sergipe SEDOP - 10/2025 - Pará SEINFRA - 028 - Ceará SIURB INFRA - 07/2025 - São Paulo AGETOP CIVIL - 10/2025 - Goiás EMOP - 12/2025 - Rio de Janeiro</div>	<div>B.D.I.</div> <div>22,98% DE SERVIÇO 14,78% DE MATERIAL E TRANSPORTE</div>	<div>Encargos Sociais</div> <div>Não Desonerado: 115,81%(HORA) E 69,84%(MÊS)</div>
Planilha Orçamentária Analítica					

Insumo	00000306	SINAPI	ANEL BORRACHA, PARA TUBO PVC, REDE COLETOR ESGOTO, DN 200 MM (NBR 7362)	Material	UN	2,0000000	20,87	41,74	
Insumo	002066	SBC	CURVA PVC PBA, JE, PB, 45 GRAUS, DN 50 / DE 60mm	Material	UN	1,0000000	74,36	74,36	
Insumo	00020078	SINAPI	PASTA LUBRIFICANTE PARA TUBOS E CONEXOES COM JUNTA ELASTICA, EMBALAGEM DE "400" GR (USO EM PVC, ACO, POLIETILENO E OUTROS)	Material	UN	0,0100000	28,36	0,28	
				MO sem LS =>	27,31	LS =>	0,00	MO com LS =>	27,31
				Valor do BDI =>	34,27			Valor com BDI =>	183,44
						Quant. =>	2,0000000	Preço Total =>	366,88

5.15.10	Código	Banco	Descrição	Tipo	Und	Quant.	Valor Unit	Total	
Composição	CP-511	Próprio	CURVA PVC 90° DN 50mm, PVC JE PB PBA, NBR 5647C	ASTU - ASSENTAMENTO DE TIJOS E PFCAS	UN	1,0000000	156,69	156,69	
Composição Auxiliar	88248	SINAPI	AUXILIAR DE ENCANADOR OU BOMBEIRO HIDRÁULICO COM ENCARGOS COMPLEMENTARES	Livro SINAPI: Cálculos e Parâmetros	H	0,7000000	21,35	14,94	
Composição Auxiliar	88267	SINAPI	ENCANADOR OU BOMBEIRO HIDRÁULICO COM ENCARGOS COMPLEMENTARES	Livro SINAPI: Cálculos e Parâmetros	H	0,7000000	25,50	17,85	
Insumo	00000306	SINAPI	ANEL BORRACHA, PARA TUBO PVC, REDE COLETOR ESGOTO, DN 200 MM (NBR 7362)	Material	UN	2,0000000	20,87	41,74	
Insumo	00020078	SINAPI	PASTA LUBRIFICANTE PARA TUBOS E CONEXOES COM JUNTA ELASTICA, EMBALAGEM DE "400" GR (USO EM PVC, ACO, POLIETILENO E OUTROS)	Material	UN	0,0100000	28,36	0,28	
Insumo	065069	SBC	CURVA 90 PBA PBAFORT DN50/ DE 60mm	Material	UN	1,0000000	81,88	81,88	
				MO sem LS =>	27,31	LS =>	0,00	MO com LS =>	27,31
				Valor do BDI =>	36,00			Valor com BDI =>	192,69
						Quant. =>	6,0000000	Preço Total =>	1.156,14

5.15.11	Código	Banco	Descrição	Tipo	Und	Quant.	Valor Unit	Total	
Composição	103986	SINAPI	CURVA 90 GRAUS, PVC, SOLDÁVEL, DN 50MM, INSTALADO EM RAMAL DE DISTRIBUIÇÃO DE ÁGUA - FORNECIMENTO E INSTALAÇÃO. AF_06/2022	Instalações Prediais de Água Fria em PVC	UN	1,0000000	25,94	25,94	
Composição Auxiliar	88248	SINAPI	AUXILIAR DE ENCANADOR OU BOMBEIRO HIDRÁULICO COM ENCARGOS COMPLEMENTARES	Livro SINAPI: Cálculos e Parâmetros	H	0,2294000	21,35	4,89	
Composição Auxiliar	88267	SINAPI	ENCANADOR OU BOMBEIRO HIDRÁULICO COM ENCARGOS COMPLEMENTARES	Livro SINAPI: Cálculos e Parâmetros	H	0,2294000	25,50	5,84	
Insumo	00000122	SINAPI	ADESIVO PLASTICO PARA PVC, FRASCO COM "850" GR	Material	UN	0,0165000	68,71	1,13	
Insumo	00001959	SINAPI	CURVA DE PVC 90 GRAUS, SOLDAVEL, 50 MM, COR MARROM, PARA AGUA FRIA PREDIAL	Material	UN	1,0000000	12,28	12,28	
Insumo	00020083	SINAPI	SOLUCAO PREPARADORA / LIMPADORA PARA PVC, FRASCO COM 1000 CM3	Material	UN	0,0220000	77,84	1,71	
Insumo	00038383	SINAPI	LIXA D'AGUA EM FOLHA, GRAO 100	Material	UN	0,0510000	1,91	0,09	
				MO sem LS =>	8,95	LS =>	0,00	MO com LS =>	8,95
				Valor do BDI =>	5,96			Valor com BDI =>	31,90
						Quant. =>	1,0000000	Preço Total =>	31,90

5.15.12	Código	Banco	Descrição	Tipo	Und	Quant.	Valor Unit	Total	
Composição	103984	SINAPI	JOELHO 90 GRAUS, PVC, SOLDÁVEL, DN 50MM, INSTALADO EM RAMAL DE DISTRIBUIÇÃO DE ÁGUA - FORNECIMENTO E INSTALAÇÃO. AF_06/2022	Instalações Prediais de Água Fria em PVC	UN	1,0000000	18,36	18,36	
Composição Auxiliar	88248	SINAPI	AUXILIAR DE ENCANADOR OU BOMBEIRO HIDRÁULICO COM ENCARGOS COMPLEMENTARES	Livro SINAPI: Cálculos e Parâmetros	H	0,2294000	21,35	4,89	
Composição Auxiliar	88267	SINAPI	ENCANADOR OU BOMBEIRO HIDRÁULICO COM ENCARGOS COMPLEMENTARES	Livro SINAPI: Cálculos e Parâmetros	H	0,2294000	25,50	5,84	
Insumo	00000122	SINAPI	ADESIVO PLASTICO PARA PVC, FRASCO COM "850" GR	Material	UN	0,0165000	68,71	1,13	
Insumo	00003540	SINAPI	JOELHO PVC, SOLDAVEL, 90 GRAUS, 50 MM, COR MARROM, PARA AGUA FRIA PREDIAL	Material	UN	1,0000000	4,70	4,70	
Insumo	00020083	SINAPI	SOLUCAO PREPARADORA / LIMPADORA PARA PVC, FRASCO COM 1000 CM3	Material	UN	0,0220000	77,84	1,71	
Insumo	00038383	SINAPI	LIXA D'AGUA EM FOLHA, GRAO 100	Material	UN	0,0510000	1,91	0,09	
				MO sem LS =>	8,95	LS =>	0,00	MO com LS =>	8,95
				Valor do BDI =>	4,21			Valor com BDI =>	22,57
						Quant. =>	1,0000000	Preço Total =>	22,57

5.15.13	Código	Banco	Descrição	Tipo	Und	Quant.	Valor Unit	Total	
Composição	CPS - 303	Próprio	REGISTRO DE GAVETA EM FERRO FUNDIDO, COM VOLANTE E ANEL DE VEDAÇÃO PARA TUBO PBA 50MM	INHI - INSTALAÇÕES HIDROS SANITÁRIAS	un	1,0000000	485,97	485,97	
Composição Auxiliar	88316	SINAPI	SERVENTE COM ENCARGOS COMPLEMENTARES	Livro SINAPI: Cálculos e Parâmetros	H	0,2114000	19,85	4,19	
Composição Auxiliar	88267	SINAPI	ENCANADOR OU BOMBEIRO HIDRÁULICO COM ENCARGOS COMPLEMENTARES	Livro SINAPI: Cálculos e Parâmetros	H	0,1057000	25,50	2,69	
Composição Auxiliar	5995	ORSE	Fornecimento de registro de gaveta em ferro fundido, com bolsas para tubo de pvc, cunha de borracha, volante, pn 10, tipo "euro 24", diam. = 50mm	Fornecimento de Registros	un	1,0000000	473,90	473,90	
Insumo	2497	ORSE	Tirfor 1,6 t - 20m de cabo	Equipamento	h	0,1057000	1,40	0,14	
Insumo	00004229	SINAPI	GRAXA LUBRIFICANTE A BASE DE LITIO, DE MULTIPLAS APLICACOES E CONTENDO ADITIVOS DE EXTREMA PRESSAO (GRAU DE VISCOSIDADE NLGI 2)	Material	KG	0,1057000	47,81	5,05	
				MO sem LS =>	5,53	LS =>	0,00	MO com LS =>	5,53
				Valor do BDI =>	111,67			Valor com BDI =>	597,64
						Quant. =>	1,0000000	Preço Total =>	597,64

5.15.14	Código	Banco	Descrição	Tipo	Und	Quant.	Valor Unit	Total
Composição	94492	SINAPI	REGISTRO DE ESFERA, PVC, SOLDÁVEL, COM VOLANTE, DN 50 MM - FORNECIMENTO E INSTALAÇÃO. AF_08/2021	Válvulas e Registros para Sistemas Prediais	UN	1,0000000	66,05	66,05
Composição Auxiliar	88248	SINAPI	AUXILIAR DE ENCANADOR OU BOMBEIRO HIDRÁULICO COM ENCARGOS COMPLEMENTARES	Livro SINAPI: Cálculos e Parâmetros	H	0,1133000	21,35	2,41
Composição Auxiliar	88267	SINAPI	ENCANADOR OU BOMBEIRO HIDRÁULICO COM ENCARGOS COMPLEMENTARES	Livro SINAPI: Cálculos e Parâmetros	H	0,1133000	25,50	2,88
Insumo	00011677	SINAPI	REGISTRO DE ESFERA, PVC, COM VOLANTE, VS, SOLDAVEL, DN 50 MM, COM CORPO DIVIDIDO	Material	UN	1,0000000	57,74	57,74
Insumo	00020080	SINAPI	ADESIVO PLASTICO PARA PVC, FRASCO COM 175 GR	Material	UN	0,0714000	22,42	1,60
Insumo	00020083	SINAPI	SOLUCAO PREPARADORA / LIMPADORA PARA PVC, FRASCO COM 1000 CM3	Material	UN	0,0180000	77,84	1,40
Insumo	00038383	SINAPI	LIXA D'AGUA EM FOLHA, GRAO 100	Material	UN	0,0114000	1,91	0,02

OBRA: CONSTRUÇÃO DO SISTEMA DE ABASTECIMENTO DE ÁGUA DA ALDEIA KAMUYWA (PLANILHA SEM DESONERAÇÃO)		Bancos	B.D.I.	Encargos Sociais
		SINAPI - 12/2025 - Amapá SBC - 01/2026 - Amapá SICRO3 - 10/2025 - Amapá ORSE - 11/2025 - Sergipe SEDOP - 10/2025 - Pará SEINFRA - 028 - Ceará SIURB INFRA - 07/2025 - São Paulo AGETOP CIVIL - 10/2025 - Goiás EMOP - 12/2025 - Rio de Janeiro	22,98% DE SERVIÇO 14,78% DE MATERIAL E TRANSPORTE	Não Desonerado: 115,81%(HORA) E 69,84%(MÊS)
Planilha Orçamentária Analítica				

MO sem LS =>	4,41	LS =>	0,00	MO com LS =>	4,41
Valor do BDI =>	15,17			Valor com BDI =>	81,22
		Quant. =>	1,0000000	Preço Total =>	81,22

5.15.15	Código	Banco	Descrição	Tipo	Und	Quant.	Valor Unit	Total	
Composição	CP-049	Próprio	CAIXA D'ÁGUA EM POLIETILENO, 10000 LITROS - FORNECIMENTO E INSTALAÇÃO.	INHI - INSTALAÇÕES HIDROS SANITÁRIAS	UN	1,0000000	4.067,91	4.067,91	
Insumo	COT-003	Próprio	CAIXA D'ÁGUA EM POLIETILENO - 10000 LITROS	Material	UN	1,0000000	4.067,91	4.067,91	
				MO sem LS =>	0,00	LS =>	0,00	MO com LS =>	0,00
				Valor do BDI =>	934,80			Valor com BDI =>	5.002,71
					Quant. =>	1,0000000	Preço Total =>	5.002,71	

5.15.16	Código	Banco	Descrição	Tipo	Und	Quant.	Valor Unit	Total	
Composição	CPS-184	Próprio	TORNEIRA ALAVANCA DE 1/2"	INES - INSTALAÇÕES ESPECIAIS	un	1,0000000	258,68	258,68	
Composição Auxiliar	88248	SINAPI	AUXILIAR DE ENCANADOR OU BOMBEIRO HIDRÁULICO COM ENCARGOS COMPLEMENTARES	Livro SINAPI: Cálculos e Parâmetros	H	0,1600000	21,35	3,41	
Composição Auxiliar	88267	SINAPI	ENCANADOR OU BOMBEIRO HIDRÁULICO COM ENCARGOS COMPLEMENTARES	Livro SINAPI: Cálculos e Parâmetros	H	0,1600000	25,50	4,08	
Insumo	H00432	SEDOP	Torneira com alavanca	Material	un	1,0000000	246,90	246,90	
Insumo	00003143	SINAPI	FITA VEDA ROSCA EM ROLOS DE 18 MM X 25 M (L X C)	Material	UN	0,4200000	10,23	4,29	
				MO sem LS =>	6,24	LS =>	0,00	MO com LS =>	6,24
				Valor do BDI =>	59,44			Valor com BDI =>	318,12
					Quant. =>	1,0000000	Preço Total =>	318,12	

5.15.17	Código	Banco	Descrição	Tipo	Und	Quant.	Valor Unit	Total	
Composição	CP-059	Próprio	TE 90º PVC, JE, PBA, DN=50mm	INHI - INSTALAÇÕES HIDROS SANITÁRIAS	UN	1,0000000	50,74	50,74	
Composição Auxiliar	88248	SINAPI	AUXILIAR DE ENCANADOR OU BOMBEIRO HIDRÁULICO COM ENCARGOS COMPLEMENTARES	Livro SINAPI: Cálculos e Parâmetros	H	0,1839000	21,35	3,92	
Composição Auxiliar	88267	SINAPI	ENCANADOR OU BOMBEIRO HIDRÁULICO COM ENCARGOS COMPLEMENTARES	Livro SINAPI: Cálculos e Parâmetros	H	0,1839000	25,50	4,68	
Insumo	5665	ORSE	Tê 90º pvc, je, bbb, PBA, d= 50mm	Material	un	1,0000000	30,75	30,75	
Insumo	00020078	SINAPI	PASTA LUBRIFICANTE PARA TUBOS E CONEXOES COM JUNTA ELASTICA, EMBALAGEM DE "400" GR (USO EM PVC, ACO, POLIETILENO E OUTROS)	Material	UN	0,0750000	28,36	2,12	
Insumo	00000325	SINAPI	ANEL BORRACHA, PARA TUBO/CONEXAO PVC PBA, DN 50 MM, PARA REDE AGUA	Material	UN	3,0000000	3,09	9,27	
				MO sem LS =>	7,17	LS =>	0,00	MO com LS =>	7,17
				Valor do BDI =>	11,66			Valor com BDI =>	62,40
					Quant. =>	2,0000000	Preço Total =>	124,80	

5.15.18	Código Banco		Descrição	Tipo	Und	Quant.	Valor Unit	Total	
Composição	99622	SINAPI	VÁLVULA DE RETENÇÃO HORIZONTAL, DE BRONZE, ROSCÁVEL, 1 1/2" - FORNECIMENTO E INSTALAÇÃO. AF_08/2021	Válvulas e Registros para Sistemas Prediais	UN	1,0000000	353,62	353,62	
Composição Auxiliar	88248	SINAPI	AUXILIAR DE ENCANADOR OU BOMBEIRO HIDRÁULICO COM ENCARGOS COMPLEMENTARES	Livro SINAPI: Cálculos e Parâmetros	H	0,2633000	21,35	5,62	
Composição Auxiliar	88267	SINAPI	ENCANADOR OU BOMBEIRO HIDRÁULICO COM ENCARGOS COMPLEMENTARES	Livro SINAPI: Cálculos e Parâmetros	H	0,2633000	25,50	6,71	
Insumo	00003148	SINAPI	FITA VEDA ROSCA EM ROLOS DE 18 MM X 50 M (L X C)	Material	UN	0,0192000	16,59	0,31	
Insumo	00010409	SINAPI	VALVULA DE RETENCAO HORIZONTAL, DE BRONZE (PN-25), 1 1/2", 400 PSI, TAMPA DE PORCA DE UNIAO, EXTREMIDADES COM ROSCA	Material	UN	1,0000000	340,98	340,98	
				MO sem LS =>	10,27	LS =>	0,00	MO com LS =>	10,27
				Valor do BDI =>	81,26			Valor com BDI =>	434,88
					Quant. =>	2,0000000	Preço Total =>	869,76	

5.15.19	Código Banco		Descrição	Tipo	Und	Quant.	Valor Unit	Total	
Composição	94800	SINAPI	TORNEIRA DE BOIA PARA CAIXA D'ÁGUA, ROSCÁVEL, 2" - FORNECIMENTO E INSTALAÇÃO. AF_08/2021	Válvulas e Registros para Sistemas Prediais	UN	1,0000000	218,70	218,70	
Composição Auxiliar	88248	SINAPI	AUXILIAR DE ENCANADOR OU BOMBEIRO HIDRÁULICO COM ENCARGOS COMPLEMENTARES	Livro SINAPI: Cálculos e Parâmetros	H	0,5870000	21,35	12,53	
Composição Auxiliar	88267	SINAPI	ENCANADOR OU BOMBEIRO HIDRÁULICO COM ENCARGOS COMPLEMENTARES	Livro SINAPI: Cálculos e Parâmetros	H	0,5870000	25,50	14,96	
Insumo	00003148	SINAPI	FITA VEDA ROSCA EM ROLOS DE 18 MM X 50 M (L X C)	Material	UN	0,0120000	16,59	0,19	
Insumo	00011767	SINAPI	TORNEIRA DE BOIA CONVENCIONAL PARA CAIXA D'AGUA, 2", AGUA FRIA, COM HASTE E TORNEIRA METALICOS E BALAO PLASTICO	Material	UN	1,0000000	191,02	191,02	
				MO sem LS =>	22,90	LS =>	0,00	MO com LS =>	22,90
				Valor do BDI =>	50,25			Valor com BDI =>	268,95
					Quant. =>	1,0000000	Preço Total =>	268,95	

5.16			ALAMBRADO					23.523,15	
5.16.1			FUNDAÇÃO					17.700,68	
5.16.1.1	Código	Banco	Descrição	Tipo	Und	Quant.	Valor Unit	Total	
Composição	96522	SINAPI	ESCAVAÇÃO MANUAL PARA BLOCO DE COROAMENTO OU SAPATA (SEM ESCAVAÇÃO PARA COLOCAÇÃO DE FÓRMAS). AF_01/2024	Fundações Rasas (Blocos, Sapatas, Vigas Baldrame)	m³	1,0000000	132,26	132,26	
Composição Auxiliar	88309	SINAPI	PEDREIRO COM ENCARGOS COMPLEMENTARES	Livro SINAPI: Cálculos e Parâmetros	H	1,6830000	26,21	44,11	
Composição Auxiliar	88316	SINAPI	SERVENTE COM ENCARGOS COMPLEMENTARES	Livro SINAPI: Cálculos e Parâmetros	H	4,4410000	19,85	88,15	
				MO sem LS =>	104,73	LS =>	0,00	MO com LS =>	104,73
				Valor do BDI =>	30,39			Valor com BDI =>	162,65
					Quant. =>	5,3600000	Preço Total =>	871,80	

5.16.1.2	Código	Banco	Descrição	Tipo	Und	Quant.	Valor Unit	Total
Composição	101617	SINAPI	PREPARO DE FUNDO DE VALA COM LARGURA MAIOR OU IGUAL A 1,5 M E MENOR QUE 2,5 M (ACERTO DO SOLO NATURAL). AF_08/2020	Escoramento e Preparo de Fundo de Valas	m²	1,0000000	2,95	2,95

<div><div><div>DSEI AMP</div><div>DISTRITO SANITÁRIO ESPECIAL INDIGENA</div><div>AMAPÁ E NORTE DO PARÁ</div></div><div>OBRA: CONSTRUÇÃO DO SISTEMA DE ABASTECIMENTO DE ÁGUA DA ALDEIA KAMUYWA (PLANILHA SEM DESONERAÇÃO)</div></div>	Bancos	B.D.I.	Encargos Sociais
	SINAPI - 12/2025 - Amapá SBC - 01/2026 - Amapá SICRO3 - 10/2025 - Amapá ORSE - 11/2025 - Sergipe SEDOP - 10/2025 - Pará SEINFRA - 028 - Ceará SIURB INFRA - 07/2025 - São Paulo AGETOP CIVIL - 10/2025 - Goiás EMOP - 12/2025 - Rio de Janeiro	22,98% DE SERVIÇO 14,78% DE MATERIAL E TRANSPORTE	Não Desonerado: 115,81%(HORA) E 69,84%(MÊS)
Planilha Orçamentária Analítica			

Composição Auxiliar	88309	SINAPI	PEDREIRO COM ENCARGOS COMPLEMENTARES	Livro SINAPI: Cálculos e Parâmetros	H	0,0507000	26,21	1,32
Composição Auxiliar	88316	SINAPI	SERVENTE COM ENCARGOS COMPLEMENTARES	Livro SINAPI: Cálculos e Parâmetros	H	0,0760000	19,85	1,50
Composição Auxiliar	91533	SINAPI	COMPACTADOR DE SOLOS DE PERCUSSÃO (SOQUETE) COM MOTOR A GASOLINA 4 TEMPOS, POTÊNCIA 4 CV - CHP DIURNO. AF_08/2015	Custos Horários Produtivo e Improdutivo dos Equipamentos	CHP	0,0016000	45,91	0,07
Composição Auxiliar	91534	SINAPI	COMPACTADOR DE SOLOS DE PERCUSSÃO (SOQUETE) COM MOTOR A GASOLINA 4 TEMPOS, POTÊNCIA 4 CV - CHI DIURNO. AF_08/2015	Custos Horários Produtivo e Improdutivo dos Equipamentos	CHI	0,0016000	38,52	0,06
				MO sem LS =>	2,35	LS =>	0,00	2,35
				Valor do BDI =>	0,67			3,62
					Quant. =>	13,4100000	Preço Total =>	48,54

5.16.1.3	Código	Banco	Descrição	Tipo	Und	Quant.	Valor Unit	Total
Composição	102487	SINAPI	CONCRETO CICLÓPICO FCK = 15MPa, 30% PEDRA DE MÃO EM VOLUME REAL, INCLUSIVE LANÇAMENTO. AF_05/2021	Produção de Concreto	m³	1,0000000	843,29	843,29
Composição Auxiliar	88309	SINAPI	PEDREIRO COM ENCARGOS COMPLEMENTARES	Livro SINAPI: Cálculos e Parâmetros	H	1,6702000	26,21	43,77
Composição Auxiliar	88316	SINAPI	SERVENTE COM ENCARGOS COMPLEMENTARES	Livro SINAPI: Cálculos e Parâmetros	H	6,4684000	19,85	128,39
Composição Auxiliar	90586	SINAPI	VIBRADOR DE IMERSÃO, DIÂMETRO DE PONTEIRA 45MM, MOTOR ELÉTRICO TRIFÁSICO POTÊNCIA DE 2 CV - CHP DIURNO. AF_06/2015	Custos Horários Produtivo e Improdutivo dos Equipamentos	CHP	0,2198000	1,43	0,31
Composição Auxiliar	90587	SINAPI	VIBRADOR DE IMERSÃO, DIÂMETRO DE PONTEIRA 45MM, MOTOR ELÉTRICO TRIFÁSICO POTÊNCIA DE 2 CV - CHI DIURNO. AF_06/2015	Custos Horários Produtivo e Improdutivo dos Equipamentos	CHI	0,6377000	0,55	0,35
Composição Auxiliar	94963	SINAPI	CONCRETO FCK = 15MPa, TRAÇO 1:3:4,3,5 (EM MASSA SECA DE CIMENTO/ AREIA MÉDIA/ BRITA 1) - PREPARO MECÂNICO COM BETONEIRA 400 L. AF_05/2021	Produção de Concreto	m³	0,8050000	674,59	543,04
Insumo	00004730	SINAPI	PEDRA DE MAO OU PEDRA RACHAO PARA ARRIMO/FUNDACAO (POSTO PEDREIRA/FORNECEDOR, SEM FRETE)	Material	m³	0,4543000	280,51	127,43
				MO sem LS =>	184,46	LS =>	0,00	184,46
				Valor do BDI =>	193,78			1.037,07
					Quant. =>	5,3600000	Preço Total =>	5.558,69

5.16.1.4	Código	Banco	Descrição	Tipo	Und	Quant.	Valor Unit	Total
Composição	98522	SINAPI	ALAMBRADO EM MOURÕES DE CONCRETO, COM TELA DE ARAME GALVANIZADO (INCLUSIVE MURETA EM CONCRETO). AF_12/2025	Cercas, Protetores e Alambrados	M	1,0000000	218,77	218,77
Composição Auxiliar	88309	SINAPI	PEDREIRO COM ENCARGOS COMPLEMENTARES	Livro SINAPI: Cálculos e Parâmetros	H	0,8985690	26,21	23,55
Composição Auxiliar	88316	SINAPI	SERVENTE COM ENCARGOS COMPLEMENTARES	Livro SINAPI: Cálculos e Parâmetros	H	0,4492845	19,85	8,91
Composição Auxiliar	94974	SINAPI	CONCRETO MAGRO PARA LASTRO, TRAÇO 1:4,5:4,5 (EM MASSA SECA DE CIMENTO/ AREIA MÉDIA/ BRITA 1) - PREPARO MANUAL. AF_05/2021	Produção de Concreto	m³	0,0197020	674,04	13,27
Insumo	00004107	SINAPI	MOURAO DE CONCRETO RETO, SECAO QUADRADA *10 X 10* CM, H= *2,30* M	Material	UN	0,3846154	73,73	28,35
Insumo	00004417	SINAPI	SARRAFO NAO APARELHADO *2,5 X 7* CM, EM MACARANDUBA/MASSARANDUBA, ANGELIM, PEROBA-ROSA OU EQUIVALENTE DA REGIAO - BRUTA	Material	M	1,7600000	5,15	9,06
Insumo	00004460	SINAPI	SARRAFO NAO APARELHADO *2,5 X 10* CM, EM MACARANDUBA/MASSARANDUBA, ANGELIM OU EQUIVALENTE DA REGIAO - BRUTA	Material	M	2,2000000	6,68	14,69
Insumo	00010937	SINAPI	TELA DE ARAME GALVANIZADA REVESTIDA EM PVC, QUADRANGULAR / LOSANGULAR, FIO 2,11 MM (14 BWG), BITOLA FINAL = *2,8* MM, MALHA *8 X 8* CM, H = 2 M	Material	m²	2,1100000	56,25	118,68
Insumo	00043130	SINAPI	ARAME GALVANIZADO 12 BWG, D = 2,76 MM (0,048 KG/M) OU 14 BWG, D = 2,11 MM (0,026 KG/M)	Material	KG	0,0886000	25,60	2,26
				MO sem LS =>	28,25	LS =>	0,00	28,25
				Valor do BDI =>	50,27			269,04
					Quant. =>	41,7100000	Preço Total =>	11.221,65

5.16.2			PISO					2.180,30
5.16.2.1	Código	Banco	Descrição	Tipo	Und	Quant.	Valor Unit	Total
Composição	102719	SINAPI	ENCHIMENTO DE BRITA PARA DRENO, LANÇAMENTO MANUAL. AF_07/2021	Drenos	m³	1,0000000	361,82	361,82
Composição Auxiliar	88309	SINAPI	PEDREIRO COM ENCARGOS COMPLEMENTARES	Livro SINAPI: Cálculos e Parâmetros	H	0,3711000	26,21	9,72
Composição Auxiliar	88316	SINAPI	SERVENTE COM ENCARGOS COMPLEMENTARES	Livro SINAPI: Cálculos e Parâmetros	H	1,1134000	19,85	22,10
Insumo	00004718	SINAPI	PEDRA BRITADA N. 2 (19 A 38 MM) POSTO PEDREIRA/FORNECEDOR, SEM FRETE	Material	m³	1,1000000	300,00	330,00
				MO sem LS =>	25,15	LS =>	0,00	25,15
				Valor do BDI =>	83,14			444,96
					Quant. =>	4,9000000	Preço Total =>	2.180,30

5.16.3			PORTÃO DE ENTRADA					1.499,01
5.16.3.1	Código	Banco	Descrição	Tipo	Und	Quant.	Valor Unit	Total
Composição	CPS - 305	Próprio	GRADIL DE FERRO EM BARRAS QUADRADAS DE AÇO 3/8" NA VERTICAL, ESPAÇAMENTO 10CM, E DUAS BARRAS CHATAS DE 1" X 1/4" NA HORIZONTAL APLICADAS NAS DUAS FACES, INCLUSIVE PORTÃO.	ESQV - ESQUADRIAS/FERRAGENS/VIDRO S	m²	1,0000000	188,11	188,11
Composição Auxiliar	87298	SINAPI	ARGAMASSA TRAÇO 1:3 (EM VOLUME DE CIMENTO E AREIA MÉDIA ÚMIDA) PARA CONTRAPISO, PREPARO MECÂNICO COM BETONEIRA 400 L. AF_08/2019	Argamassas	m³	0,0010000	920,63	0,92
Composição Auxiliar	88316	SINAPI	SERVENTE COM ENCARGOS COMPLEMENTARES	Livro SINAPI: Cálculos e Parâmetros	H	0,4000000	19,85	7,94
Composição Auxiliar	88309	SINAPI	PEDREIRO COM ENCARGOS COMPLEMENTARES	Livro SINAPI: Cálculos e Parâmetros	H	0,4000000	26,21	10,48
Insumo	3136	ORSE	Gradil de ferro em barras quadradas de aço de 3/8" na vertical, espaçamento 10cm, com duas barras chatas 1" x 1/4" na horizontal, aplicadas nas duas faces, inclusive portão	Material	m²	1,0000000	168,77	168,77
				MO sem LS =>	14,88	LS =>	0,00	14,88
				Valor do BDI =>	43,22			231,33
					Quant. =>	6,4800000	Preço Total =>	1.499,01

5.16.4			PINTURA					2.143,16
--------	--	--	---------	--	--	--	--	----------

<div><div>DSEI AMP</div><div>DISTRITO SANITÁRIO ESPECIAL INDÍGENA AMAPÁ E NORTE DO PARÁ</div></div> <div>OBRA: CONSTRUÇÃO DO SISTEMA DE ABASTECIMENTO DE ÁGUA DA ALDEIA KAMUYWA (PLANILHA SEM DESONERAÇÃO)</div>		Bancos	B.D.I.	Encargos Sociais
		SINAPI - 12/2025 - Amapá SBC - 01/2026 - Amapá SICRO3 - 10/2025 - Amapá ORSE - 11/2025 - Sergipe SEDOP - 10/2025 - Pará SEINFRA - 028 - Ceará SIURB INFRA - 07/2025 - São Paulo AGETOP CIVIL - 10/2025 - Goiás EMOP - 12/2025 - Rio de Janeiro	22,98% DE SERVIÇO 14,78% DE MATERIAL E TRANSPORTE	Não Desonerado: 115,81%(HORA) E 69,84%(MÊS)
Planilha Orçamentária Analítica				

5.16.4.1	Código	Banco	Descrição	Tipo	Und	Quant.	Valor Unit	Total		
Composição	88485	SINAPI	FUNDO SELADOR ACRÍLICO, APLICAÇÃO MANUAL EM PAREDE, UMA DEMÃO. AF_04/2023	Pintura Interna	m²	1,0000000	3,34	3,34		
Composição	88310	SINAPI	PINTOR COM ENCARGOS COMPLEMENTARES	Livro SINAPI: Cálculos e Parâmetros	H	0,0666000	27,89	1,85		
Auxiliar	88316	SINAPI	SERVENTE COM ENCARGOS COMPLEMENTARES	Livro SINAPI: Cálculos e Parâmetros	H	0,0222000	19,85	0,44		
Composição	88316	SINAPI	SERVENTE COM ENCARGOS COMPLEMENTARES	Livro SINAPI: Cálculos e Parâmetros	H	0,0222000	19,85	0,44		
Auxiliar										
Insumo	00006085	SINAPI	SELADOR ACRILICO OPACO PREMIUM INTERIOR/EXTERIOR	Material	L	0,1666000	6,33	1,05		
					MO sem LS =>	1,77	LS =>	0,00	MO com LS =>	1,77
					Valor do BDI =>	0,76			Valor com BDI =>	4,10
						Quant. =>	68,4200000	Preço Total =>	280,52	

5.16.4.2	Código	Banco	Descrição	Tipo	Und	Quant.	Valor Unit	Total	
Composição	88489	SINAPI	PINTURA LÁTEX ACRÍLICA PREMIUM, APLICAÇÃO MANUAL EM PAREDES, DUAS DEMÃOS. AF_04/2023	Pintura Interna	m²	1,0000000	13,35	13,35	
Composição	88310	SINAPI	PINTOR COM ENCARGOS COMPLEMENTARES	Livro SINAPI: Cálculos e Parâmetros	H	0,1631000	27,89	4,54	
Auxiliar	88316	SINAPI	SERVENTE COM ENCARGOS COMPLEMENTARES	Livro SINAPI: Cálculos e Parâmetros	H	0,0544000	19,85	1,07	
Composição	88316	SINAPI	SERVENTE COM ENCARGOS COMPLEMENTARES	Livro SINAPI: Cálculos e Parâmetros	H	0,0544000	19,85	1,07	
Auxiliar									
Insumo	00007356	SINAPI	TINTA LATEX ACRILICA PREMIUM, COR BRANCO FOSCO	Material	L	0,2285000	33,89	7,74	
				MO sem LS =>	4,33	LS =>	0,00	MO com LS =>	4,33
				Valor do BDI =>	3,06			Valor com BDI =>	16,41
						Quant. =>	68,4200000	Preço Total =>	1.122,77

5.16.4.3	Código	Banco	Descrição	Tipo	Und	Quant.	Valor Unit	Total	
Composição	100722	SINAPI	PINTURA COM TINTA ALQUÍDICA DE FUNDO (TIPO ZARCÃO) APLICADA A ROLO OU PINCEL SOBRE SUPERFÍCIES METÁLICAS (EXCETO PERFIL) EXECUTADO EM OBRA (POR DEMÃO). AF_01/2020	Pintura em Superfícies Metálicas	m²	1,0000000	22,98	22,98	
Composição Auxiliar	88310	SINAPI	PINTOR COM ENCARGOS COMPLEMENTARES	Livro SINAPI: Cálculos e Parâmetros	H	0,6779000	27,89	18,90	
Insumo	00005318	SINAPI	DILUENTE AGUARRAS	Material	L	0,0110000	20,50	0,22	
Insumo	00007307	SINAPI	FUNDO ANTICORROSIVO PARA METAIS FERROSOS (ZARCAO)	Material	L	0,1098000	35,18	3,86	
MO sem LS =>					14,58	LS =>	0,00	MO com LS =>	14,58
Valor do BDI =>					5,28			Valor com BDI =>	28,26
					Quant. =>	12,9600000	Preço Total =>	366,24	

5.16.4.4	Código	Banco	Descrição	Tipo	Und	Quant.	Valor Unit	Total	
Composição	100742	SINAPI	PINTURA COM TINTA ALQUÍDICA DE ACABAMENTO (ESMALTE SINTÉTICO ACETINADO) APLICADA A ROLO OU PINCEL SOBRE SUPERFÍCIES METÁLICAS (EXCETO PERFIL) EXECUTADO EM OBRA (POR DEMÃO). AF_01/2020	Pintura em Superfícies Metálicas	m²	1,0000000	23,45	23,45	
Composição	88310	SINAPI	PINTOR COM ENCARGOS COMPLEMENTARES	Livro SINAPI: Cálculos e Parâmetros	H	0,6779000	27,89	18,90	
Auxiliar	00005318	SINAPI	DILUENTE AGUARRAS	Material	L	0,0127000	20,50	0,26	
Insumo	00007311	SINAPI	TINTA ESMALTE SINTETICO PREMIUM ACETINADO	Material	L	0,1274000	33,69	4,29	
MO sem LS =>					14,58	LS =>	0,00	MO com LS =>	14,58
Valor do BDI =>					5,38			Valor com BDI =>	28,83
					Quant. =>	12,9600000	Preço Total =>	373,63	

6			REDE ADUTORA 2						33.905,45
6.1			LOCAÇÃO DA REDE						166,34
6.1.1	Código	Banco	Descrição	Tipo	Und	Quant.	Valor Unit	Total	
Composição	CPS-186	Próprio	LOCAÇÃO E NIVELAMENTO DE REDES DE ÁGUA E ADUTORAS	ASTU - ASSENTAMENTO DE TUBOS E PECAS	m	1,0000000	0,84	0,84	
Composição	88253	SINAPI	AUXILIAR DE TOPÓGRAFO COM ENCARGOS COMPLEMENTARES	Livro SINAPI: Cálculos e Parâmetros	H	0,0240000	14,41	0,34	
Auxiliar	90781	SINAPI	TOPOGRAFO COM ENCARGOS COMPLEMENTARES	Livro SINAPI: Cálculos e Parâmetros	H	0,0120000	28,05	0,33	
Composição									
Auxiliar	00007247	SINAPI	LOCACAO DE TEODOLITO ELETRONICO, PRECISAO ANGULAR DE 5 A 7 SEGUNDOS, INCLUINDO TRIPE	Equipamento	H	0,0120000	2,48	0,02	
Insumo	00007252	SINAPI	LOCACAO DE NIVEL OPTICO, COM PRECISAO DE 0,7 MM, AUMENTO DE 32X	Equipamento	H	0,0120000	2,48	0,02	
Insumo	2480	ORSE	Pick-up, capacidade 1,2 t	Equipamento	h	0,0120000	11,30	0,13	
				MO sem LS =>	0,55	LS =>	0,00	MO com LS =>	0,55
				Valor do BDI =>	0,19			Valor com BDI =>	1,03
					Quant. =>	161,5000000	Preço Total =>	166,34	

6.2			MOVIMENTO DE TERRA					32.207,79	
6.2.1	Código	Banco	Descrição	Tipo	Und	Quant.	Valor Unit	Total	
Composição	93358	SINAPI	ESCAVAÇÃO MANUAL DE VALA. AF_09/2024	Escavação de Valas	m³	1,0000000	78,52	78,52	
Composição Auxiliar	88316	SINAPI	SERVENTE COM ENCARGOS COMPLEMENTARES	Livro SINAPI: Cálculos e Parâmetros	H	3,9557667	19,85	78,52	
				MO sem LS =>	60,83	LS =>	0,00	MO com LS =>	60,83
				Valor do BDI =>	18,04			Valor com BDI =>	96,56
						Quant. =>	90,2800000	Preço Total =>	8.717,43

6.2.2	Código	Banco	Descrição	Tipo	Und	Quant.	Valor Unit	Total
Composição	101618	SINAPI	PREPARO DE FUNDO DE VALA COM LARGURA MENOR QUE 1,5 M, COM CAMADA DE AREIA, LANÇAMENTO MANUAL. AF_08/2020	Escoramento e Preparo de Fundo de Valas	m³	1,0000000	284,04	284,04
Composição	88309	SINAPI	PEDREIRO COM ENCARGOS COMPLEMENTARES	Livro SINAPI: Cálculos e Parâmetros	H	2,0219000	26,21	52,99
Auxiliar	88316	SINAPI	SERVENTE COM ENCARGOS COMPLEMENTARES	Livro SINAPI: Cálculos e Parâmetros	H	3,0329000	19,85	60,20
Composição	91533	SINAPI	COMPACTADOR DE SOLOS DE PERCUSSÃO (SOQUETE) COM MOTOR A GASOLINA 4 TEMPOS, POTÊNCIA 4 CV - CHP DIURNO. AF_08/2015	Custos Horários Produtivo e Improdutivo dos Equipamentos	CHP	0,0718000	45,91	3,29
Auxiliar								
Composição	91534	SINAPI	COMPACTADOR DE SOLOS DE PERCUSSÃO (SOQUETE) COM MOTOR A GASOLINA 4 TEMPOS, POTÊNCIA 4 CV - CHI DIURNO. AF_08/2015	Custos Horários Produtivo e Improdutivo dos Equipamentos	CHI	0,0666000	38,52	2,56
Auxiliar								

<div><div><div>DSEI AMP</div><div>DISTRITO SANITÁRIO ESPECIAL INDÍGENA</div><div>AMAPÁ E NORTE DO PARÁ</div></div><div>OBRA: CONSTRUÇÃO DO SISTEMA DE ABASTECIMENTO DE ÁGUA DA ALDEIA KAMUYWA (PLANILHA SEM DESONERAÇÃO)</div></div>			Bancos SINAPI - 12/2025 - Amapá SBC - 01/2026 - Amapá SICRO3 - 10/2025 - Amapá ORSE - 11/2025 - Sergipe SEDOP - 10/2025 - Pará SEINFRA - 028 - Ceará SIURB INFRA - 07/2025 - São Paulo AGETOP CIVIL - 10/2025 - Goiás EMOP - 12/2025 - Rio de Janeiro	B.D.I. 22,98% DE SERVIÇO 14,78% DE MATERIAL E TRANSPORTE	Encargos Sociais Não Desonerado: 115,81%(HORA) E 69,84%(MÊS)
Planilha Orçamentária Analítica					

Insumo	00000370	SINAPI	AREIA MEDIA - POSTO JAZIDA/FORNECEDOR (RETIRADO NA JAZIDA, SEM TRANSPORTE)	Material	m³	1,1000000	150,00	165,00
				MO sem LS =>	95,11	LS =>	0,00	95,11
				Valor do BDI =>	65,27			349,31
				Quant. =>		10,5000000	Preço Total =>	3.667,75

6.2.3	Código	Banco	Descrição	Tipo	Und	Quant.	Valor Unit	Total
Composição	100323	SINAPI	LASTRO COM MATERIAL GRANULAR (AREIA MÉDIA), APLICADO EM PISOS OU LAJES SOBRE SOLO, ESPESSURA DE *10 CM". AF_01/2024	Lastro	m³	1,0000000	232,80	232,80
Composição Auxiliar	88309	SINAPI	PEDREIRO COM ENCARGOS COMPLEMENTARES	Livro SINAPI: Cálculos e Parâmetros	H	1,5790000	26,21	41,38
Composição	88316	SINAPI	SERVENTE COM ENCARGOS COMPLEMENTARES	Livro SINAPI: Cálculos e Parâmetros	H	0,6340000	19,85	12,58
Composição Auxiliar	91277	SINAPI	PLACA VIBRATÓRIA REVERSÍVEL COM MOTOR 4 TEMPOS A GASOLINA, FORÇA CENTRÍFUGA DE 25 KN (2500 KGF), POTÊNCIA 5,5 CV - CHP DIURNO. AF_08/2015	Custos Horários Produtivo e Improdutivo dos Equipamentos	CHP	0,0320000	10,28	0,32
Composição Auxiliar	91278	SINAPI	PLACA VIBRATÓRIA REVERSÍVEL COM MOTOR 4 TEMPOS A GASOLINA, FORÇA CENTRÍFUGA DE 25 KN (2500 KGF), POTÊNCIA 5,5 CV - CHI DIURNO. AF_08/2015	Custos Horários Produtivo e Improdutivo dos Equipamentos	CHI	0,0300000	0,78	0,02
Insumo	00000370	SINAPI	AREIA MEDIA - POSTO JAZIDA/FORNECEDOR (RETIRADO NA JAZIDA, SEM TRANSPORTE)	Material	m³	1,1900000	150,00	178,50
				MO sem LS =>	43,93	LS =>	0,00	43,93
				Valor do BDI =>	53,49			286,29
				Quant. =>		47,8300000	Preço Total =>	13.693,25

6.2.4	Código	Banco	Descrição	Tipo	Und	Quant.	Valor Unit	Total
Composição	96995	SINAPI	REATERRO MANUAL APOILOADO COM SOQUETE. AF_10/2017	MOVT - MOVIMENTO DE TERRA	m³	1,0000000	47,61	47,61
Composição Auxiliar	88316	SINAPI	SERVENTE COM ENCARGOS COMPLEMENTARES	Livro SINAPI: Cálculos e Parâmetros	H	2,3986000	19,85	47,61
				MO sem LS =>	36,89	LS =>	0,00	36,89
				Valor do BDI =>	10,94			58,55
				Quant. =>		42,4500000	Preço Total =>	2.485,44

6.2.5	Código	Banco	Descrição	Tipo	Und	Quant.	Valor Unit	Total
Composição	CPS - 185	Próprio	BOTA FORA MANUAL COM ESPALHAMENTO DO MATERIAL ATÉ 200M	FUES - FUNDAÇÕES E ESTRUTURAS	m³	1,0000000	107,13	107,13
Composição Auxiliar	280026	SEDOP	SERVENTE COM ENCARGOS COMPLEMENTARES		h	4,1000000	26,13	107,13
				MO sem LS =>	67,15	LS =>	0,00	67,15
				Valor do BDI =>	24,61			131,74
				Quant. =>		27,6600000	Preço Total =>	3.643,92

6.3			TUBOS E CONEXÕES					1.531,32
6.3.1	Código	Banco	Descrição	Tipo	Und	Quant.	Valor Unit	Total
Composição	105285	SINAPI	ASSENTAMENTO E FORNECIMENTO DE TUBO DE PVC PBA PARA REDE DE ÁGUA, DN 50, JUNTA ELÁSTICA INTEGRADA, INSTALADO EM LOCAL COM NÍVEL BAIXO DE INTERFERÊNCIAS (INCLUI FORNECIMENTO). AF_05/2024	ASTU - ASSENTAMENTO DE TUBOS E PECAS	UN	1,0000000	23,54	23,54
Composição Auxiliar	88246	SINAPI	ASSENTADOR DE TUBOS COM ENCARGOS COMPLEMENTARES	Livro SINAPI: Cálculos e Parâmetros	H	0,0519000	15,96	0,82
Composição Auxiliar	88316	SINAPI	SERVENTE COM ENCARGOS COMPLEMENTARES	Livro SINAPI: Cálculos e Parâmetros	H	0,0519000	19,85	1,03
Insumo	00020078	SINAPI	PASTA LUBRIFICANTE PARA TUBOS E CONEXOES COM JUNTA ELASTICA, EMBALAGEM DE *400* GR (USO EM PVC, ACO, POLIETILENO E OUTROS)	Material	UN	0,0042000	28,36	0,11
Insumo	00036375	SINAPI	TUBO PVC PBA JEI, CLASSE 15, DN 50 MM, PARA REDE DE AGUA (NBR 5647)	Material	M	1,0250000	21,06	21,58
				MO sem LS =>	1,44	LS =>	0,00	1,44
				Valor do BDI =>	5,40			28,94
				Quant. =>		26,9200000	Preço Total =>	779,06

6.3.2	Código	Banco	Descrição	Tipo	Und	Quant.	Valor Unit	Total
Composição	CP- 048	Próprio	CURVA PVC 45° DN 50mm, PVC JE PB PBA, NBR 5647C	ASTU - ASSENTAMENTO DE TUBOS E PECAS	UN	1,0000000	149,17	149,17
Composição Auxiliar	88248	SINAPI	AUXILIAR DE ENCANADOR OU BOMBEIRO HIDRÁULICO COM ENCARGOS COMPLEMENTARES	Livro SINAPI: Cálculos e Parâmetros	H	0,7000000	21,35	14,94
Composição Auxiliar	88267	SINAPI	ENCANADOR OU BOMBEIRO HIDRÁULICO COM ENCARGOS COMPLEMENTARES	Livro SINAPI: Cálculos e Parâmetros	H	0,7000000	25,50	17,85
Insumo	00000306	SINAPI	ANEL BORRACHA, PARA TUBO PVC, REDE COLETOR ESGOTO, DN 200 MM (NBR 7362)	Material	UN	2,0000000	20,87	41,74
Insumo	002066	SBC	CURVA PVC PBA, JE, PB, 45 GRAUS, DN 50 / DE 60mm	Material	UN	1,0000000	74,36	74,36
Insumo	00020078	SINAPI	PASTA LUBRIFICANTE PARA TUBOS E CONEXOES COM JUNTA ELASTICA, EMBALAGEM DE *400* GR (USO EM PVC, ACO, POLIETILENO E OUTROS)	Material	UN	0,0100000	28,36	0,28
				MO sem LS =>	27,31	LS =>	0,00	27,31
				Valor do BDI =>	34,27			183,44
				Quant. =>		2,0000000	Preço Total =>	366,88

6.3.3	Código	Banco	Descrição	Tipo	Und	Quant.	Valor Unit	Total
Composição	CP-511	Próprio	CURVA PVC 90° DN 50mm, PVC JE PB PBA, NBR 5647C	ASTU - ASSENTAMENTO DE TUBOS E PECAS	UN	1,0000000	156,69	156,69
Composição Auxiliar	88248	SINAPI	AUXILIAR DE ENCANADOR OU BOMBEIRO HIDRÁULICO COM ENCARGOS COMPLEMENTARES	Livro SINAPI: Cálculos e Parâmetros	H	0,7000000	21,35	14,94
Composição Auxiliar	88267	SINAPI	ENCANADOR OU BOMBEIRO HIDRÁULICO COM ENCARGOS COMPLEMENTARES	Livro SINAPI: Cálculos e Parâmetros	H	0,7000000	25,50	17,85
Insumo	00000306	SINAPI	ANEL BORRACHA, PARA TUBO PVC, REDE COLETOR ESGOTO, DN 200 MM (NBR 7362)	Material	UN	2,0000000	20,87	41,74
Insumo	00020078	SINAPI	PASTA LUBRIFICANTE PARA TUBOS E CONEXOES COM JUNTA ELASTICA, EMBALAGEM DE *400* GR (USO EM PVC, ACO, POLIETILENO E OUTROS)	Material	UN	0,0100000	28,36	0,28
Insumo	065069	SBC	CURVA 90 PBA PBAFORT DN50/ DE 60mm	Material	UN	1,0000000	81,88	81,88
				MO sem LS =>	27,31	LS =>	0,00	27,31
				Valor do BDI =>	36,00			192,69

<div><div><div>DSEI AMP</div><div>DISTRITO SANITÁRIO ESPECIAL INDÍGENA</div><div>AMAPÁ E NORTE DO PARÁ</div></div><div>OBRA: CONSTRUÇÃO DO SISTEMA DE ABASTECIMENTO DE ÁGUA DA ALDEIA KAMUYWA (PLANILHA SEM DESONERAÇÃO)</div></div>		Bancos SINAPI - 12/2025 - Amapá SBC - 01/2026 - Amapá SICRO3 - 10/2025 - Amapá ORSE - 11/2025 - Sergipe SEDOP - 10/2025 - Pará SEINFRA - 028 - Ceará SIURB INFRA - 07/2025 - São Paulo AGETOP CIVIL - 10/2025 - Goiás EMOP - 12/2025 - Rio de Janeiro	B.D.I. 22,98% DE SERVIÇO 14,78% DE MATERIAL E TRANSPORTE	Encargos Sociais Não Desonerado: 115,81%(HORA) E 69,84%(MÊS)
Planilha Orçamentária Analítica				

Quant. =>	2,0000000	Preço Total =>	385,38
-----------	-----------	----------------	--------

7			REDE ADUTORA ENTRADA DO RESERVATÓRIO						1.567,71
7.1			LOCAÇÃO DA REDE						8,08
7.1.1	Código	Banco	Descrição	Tipo	Und	Quant.	Valor Unit	Total	
Composição	CPS-186	Próprio	LOCAÇÃO E NIVELAMENTO DE REDES DE ÁGUA E ADUTORAS	ASTU - ASSENTAMENTO DE TIUROS E PFCAS	m	1,0000000	0,84	0,84	
Composição Auxiliar	88253	SINAPI	AUXILIAR DE TOPÓGRAFO COM ENCARGOS COMPLEMENTARES	Livro SINAPI: Cálculos e Parâmetros	H	0,0240000	14,41	0,34	
Composição Auxiliar	90781	SINAPI	TOPOGRAFO COM ENCARGOS COMPLEMENTARES	Livro SINAPI: Cálculos e Parâmetros	H	0,0120000	28,05	0,33	
Insumo	00007247	SINAPI	LOCACAO DE TEODOLITO ELETRONICO, PRECISAO ANGULAR DE 5 A 7 SEGUNDOS, INCLUINDO TRIPE	Equipamento	H	0,0120000	2,48	0,02	
Insumo	00007252	SINAPI	LOCACAO DE NIVEL OPTICO, COM PRECISAO DE 0,7 MM, AUMENTO DE 32X	Equipamento	H	0,0120000	2,48	0,02	
Insumo	2480	ORSE	Pick-up, capacidade 1,2 t	Equipamento	h	0,0120000	11,30	0,13	
				MO sem LS =>	0,55	LS =>	0,00	MO com LS =>	0,55
				Valor do BDI =>	0,19			Valor com BDI =>	1,03
						Quant. =>	7,8500000	Preço Total =>	8,08

7.2			MOVIMENTO DE TERRA						1.091,13
7.2.1	Código	Banco	Descrição	Tipo	Und	Quant.	Valor Unit	Total	
Composição	93358	SINAPI	ESCAVAÇÃO MANUAL DE VALA COM PROFUNDIDADE MENOR OU IGUAL A 1.30 M. AF. 02/2021	Escavação de Valas	m³	1,0000000	78,52	78,52	
Composição Auxiliar	88316	SINAPI	SERVENTE COM ENCARGOS COMPLEMENTARES	Livro SINAPI: Cálculos e Parâmetros	H	3,9557667	19,85	78,52	
				MO sem LS =>	60,83	LS =>	0,00	MO com LS =>	60,83
				Valor do BDI =>	18,04			Valor com BDI =>	96,56
						Quant. =>	4,3900000	Preço Total =>	423,89

7.2.2	Código Banco		Descrição	Tipo	Und	Quant.	Valor Unit	Total	
Composição	101618	SINAPI	PREPARO DE FUNDO DE VALA COM LARGURA MENOR QUE 1,5 M, COM CAMADA DE AREIA, LANÇAMENTO MANUAL. AF_08/2020	Escoramento e Preparo de Fundo de Valas	m³	1,0000000	284,04	284,04	
Composição Auxiliar	88309	SINAPI	PEDREIRO COM ENCARGOS COMPLEMENTARES	Livro SINAPI: Cálculos e Parâmetros	H	2,0219000	26,21	52,99	
Composição Auxiliar	88316	SINAPI	SERVENTE COM ENCARGOS COMPLEMENTARES	Livro SINAPI: Cálculos e Parâmetros	H	3,0329000	19,85	60,20	
Composição Auxiliar	91533	SINAPI	COMPACTADOR DE SOLOS DE PERCUSSÃO (SOQUETE) COM MOTOR A GASOLINA 4 TEMPOS, POTÊNCIA 4 CV - CHP DIURNO. AF_08/2015	Custos Horários Produtivo e Improdutivo dos Equipamentos	CHP	0,0718000	45,91	3,29	
Composição Auxiliar	91534	SINAPI	COMPACTADOR DE SOLOS DE PERCUSSÃO (SOQUETE) COM MOTOR A GASOLINA 4 TEMPOS, POTÊNCIA 4 CV - CHI DIURNO. AF_08/2015	Custos Horários Produtivo e Improdutivo dos Equipamentos	CHI	0,0666000	38,52	2,56	
Insumo	00000370	SINAPI	AREIA MEDIA - POSTO JAZIDA/FORNECEDOR (RETIRADO NA JAZIDA, SEM TRANSPORTE)	Material	m³	1,1000000	150,00	165,00	
				MO sem LS =>	95,11	LS =>	0,00	MO com LS =>	95,11
				Valor do BDI =>	65,27			Valor com BDI =>	349,31
						Quant. =>	0,5100000	Preço Total =>	178,14

7.2.3	Código	Banco	Descrição	Tipo	Und	Quant.	Valor Unit	Total	
Composição	100323	SINAPI	LASTRO COM MATERIAL GRANULAR (AREIA MÉDIA), APLICADO EM PISOS OU LAJES SOBRE SOLO, ESPESSURA DE *10 CM*. AF_01/2024	Lastro	m³	1,0000000	232,80	232,80	
Composição Auxiliar	88309	SINAPI	PEDREIRO COM ENCARGOS COMPLEMENTARES	Livro SINAPI: Cálculos e Parâmetros	H	1,5790000	26,21	41,38	
Composição Auxiliar	88316	SINAPI	SERVENTE COM ENCARGOS COMPLEMENTARES	Livro SINAPI: Cálculos e Parâmetros	H	0,6340000	19,85	12,58	
Composição Auxiliar	91277	SINAPI	PLACA VIBRATÓRIA REVERSÍVEL COM MOTOR 4 TEMPOS A GASOLINA, FORÇA CENTRÍFUGA DE 25 KN (2500 KGF), POTÊNCIA 5,5 CV - CHP DIURNO. AF_08/2015	Custos Horários Produtivo e Improdutivo dos Equipamentos	CHP	0,0320000	10,28	0,32	
Composição Auxiliar	91278	SINAPI	PLACA VIBRATÓRIA REVERSÍVEL COM MOTOR 4 TEMPOS A GASOLINA, FORÇA CENTRÍFUGA DE 25 KN (2500 KGF), POTÊNCIA 5,5 CV - CHI DIURNO. AF_08/2015	Custos Horários Produtivo e Improdutivo dos Equipamentos	CHI	0,0300000	0,78	0,02	
Insumo	00000370	SINAPI	AREIA MEDIA - POSTO JAZIDA/FORNECEDOR (RETIRADO NA JAZIDA, SEM TRANSPORTE)	Material	m³	1,1900000	150,00	178,50	
				MO sem LS =>	43,93	LS =>	0,00	MO com LS =>	43,93
				Valor do BDI =>	53,49			Valor com BDI =>	286,29
						Quant. =>	0,5100000	Preço Total =>	146,00

7.2.4	Código	Banco	Descrição	Tipo	Und	Quant.	Valor Unit	Total	
Composição	96995	SINAPI	REATERRO MANUAL APOILOADO COM SOQUETE. AF_10/2017	MOVT - MOVIMENTO DE TERRA	m³	1,0000000	47,61	47,61	
Composição Auxiliar	88316	SINAPI	SERVENTE COM ENCARGOS COMPLEMENTARES	Livro SINAPI: Cálculos e Parâmetros	H	2,3986000	19,85	47,61	
				MO sem LS =>	36,89	LS =>	0,00	MO com LS =>	36,89
				Valor do BDI =>	10,94			Valor com BDI =>	58,55
						Quant. =>	3,8800000	Preço Total =>	227,17

7.2.5	Código Banco	Descrição	Tipo	Und	Quant.	Valor Unit	Total	
Composição	CPS - 185 Próprio	BOTA FORA MANUAL COM ESPALHAMENTO DO MATERIAL ATÉ 200M	FUES - FUNDAÇÕES E ESTRUTURAS	m³	1,0000000	107,13	107,13	
Composição Auxiliar	280026 SEDOP	SERVENTE COM ENCARGOS COMPLEMENTARES		h	4,1000000	26,13	107,13	
			MO sem LS =>	67,15	LS =>	0,00	MO com LS =>	67,15
			Valor do BDI =>	24,61			Valor com BDI =>	131,74
					Quant. =>	0,8800000	Preço Total =>	115,93

7.3			TUBOS E CONEXÕES					423,29
7.3.1	Código	Banco	Descrição	Tipo	Und	Quant.	Valor Unit	Total
Composição	105285	SINAPI	ASSENTAMENTO E FORNECIMENTO DE TUBO DE PVC PBA PARA REDE DE ÁGUA, DN 50, JUNTA ELÁSTICA INTEGRADA, INSTALADO EM LOCAL COM NÍVEL BAIXO DE INTERFERÊNCIAS (INCLUI FORNECIMENTO). AF_05/2024	ASTU - ASSENTAMENTO DE TUBOS E PECAS	UN	1,0000000	23,54	23,54

<div><div><div>DSEI AMP</div><div>DISTRITO SANITÁRIO ESPECIAL INDIGENA</div><div>AMAPÁ E NORTE DO PARÁ</div></div><div>OBRA: CONSTRUÇÃO DO SISTEMA DE ABASTECIMENTO DE ÁGUA DA ALDEIA KAMUYWA (PLANILHA SEM DESONERAÇÃO)</div></div>			Bancos SINAPI - 12/2025 - Amapá SBC - 01/2026 - Amapá SICRO3 - 10/2025 - Amapá ORSE - 11/2025 - Sergipe SEDOP - 10/2025 - Pará SEINFRA - 028 - Ceará SIURB INFRA - 07/2025 - São Paulo AGETOP CIVIL - 10/2025 - Goiás EMOP - 12/2025 - Rio de Janeiro	B.D.I. 22,98% DE SERVIÇO 14,78% DE MATERIAL E TRANSPORTE	Encargos Sociais Não Desonerado: 115,81%(HORA) E 69,84%(MÊS)
Planilha Orçamentária Analítica					

Composição Auxiliar	88246	SINAPI	ASSENTADOR DE TUBOS COM ENCARGOS COMPLEMENTARES	Livro SINAPI: Cálculos e Parâmetros	H	0,0519000	15,96	0,82	
Composição Auxiliar	88316	SINAPI	SERVENTE COM ENCARGOS COMPLEMENTARES	Livro SINAPI: Cálculos e Parâmetros	H	0,0519000	19,85	1,03	
Insumo	00020078	SINAPI	PASTA LUBRIFICANTE PARA TUBOS E CONEXOES COM JUNTA ELASTICA, EMBALAGEM DE "400" GR (USO EM PVC, ACO, POLIETILENO E OUTROS)	Material	UN	0,0042000	28,36	0,11	
Insumo	00036375	SINAPI	TUBO PVC PBA JEI, CLASSE 15, DN 50 MM, PARA REDE DE AGUA (NBR 5647)	Material	M	1,0250000	21,06	21,58	
				MO sem LS =>	1,44	LS =>	0,00	MO com LS =>	1,44
				Valor do BDI =>	5,40			Valor com BDI =>	28,94
						Quant. =>	1,3100000	Preço Total =>	37,91

7.3.2	Código	Banco	Descrição	Tipo	Und	Quant.	Valor Unit	Total	
Composição	CP-511	Próprio	CURVA PVC 90° DN 50mm, PVC JEI PB PBA, NBR 5647C	ASTU - ASSENTAMENTO DE TUBOS E PECAS	UN	1,0000000	156,69	156,69	
Composição Auxiliar	88248	SINAPI	AUXILIAR DE ENCANADOR OU BOMBEIRO HIDRÁULICO COM ENCARGOS COMPLEMENTARES	Livro SINAPI: Cálculos e Parâmetros	H	0,7000000	21,35	14,94	
Composição Auxiliar	88267	SINAPI	ENCANADOR OU BOMBEIRO HIDRÁULICO COM ENCARGOS COMPLEMENTARES	Livro SINAPI: Cálculos e Parâmetros	H	0,7000000	25,50	17,85	
Insumo	00000306	SINAPI	ANEL BORRACHA, PARA TUBO PVC, REDE COLETOR ESGOTO, DN 200 MM (NBR 7362)	Material	UN	2,0000000	20,87	41,74	
Insumo	00020078	SINAPI	PASTA LUBRIFICANTE PARA TUBOS E CONEXOES COM JUNTA ELASTICA, EMBALAGEM DE "400" GR (USO EM PVC, ACO, POLIETILENO E OUTROS)	Material	UN	0,0100000	28,36	0,28	
Insumo	065069	SBC	CURVA 90 PBA PBAFORT DN50/ DE 60mm	Material	UN	1,0000000	81,88	81,88	
				MO sem LS =>	27,31	LS =>	0,00	MO com LS =>	27,31
				Valor do BDI =>	36,00			Valor com BDI =>	192,69
						Quant. =>	2,0000000	Preço Total =>	385,38

7.4			BLOCO DE ANCORAGEM (0,3X0,3X0,3)M						45,21
7.4.1	Código	Banco	Descrição	Tipo	Und	Quant.	Valor Unit	Total	
Composição	96522	SINAPI	ESCAVAÇÃO MANUAL PARA BLOCO DE COROAMENTO OU SAPATA (SEM ESCAVAÇÃO PARA COLOCAÇÃO DE FÓRMAS). AF_01/2024	Fundações Rasas (Blocos, Sapatas, Vigas Baldrame)	m³	1,0000000	132,26	132,26	
Composição Auxiliar	88309	SINAPI	PEDREIRO COM ENCARGOS COMPLEMENTARES	Livro SINAPI: Cálculos e Parâmetros	H	1,6830000	26,21	44,11	
Composição Auxiliar	88316	SINAPI	SERVENTE COM ENCARGOS COMPLEMENTARES	Livro SINAPI: Cálculos e Parâmetros	H	4,4410000	19,85	88,15	
				MO sem LS =>	104,73	LS =>	0,00	MO com LS =>	104,73
				Valor do BDI =>	30,39			Valor com BDI =>	162,65
						Quant. =>	0,0300000	Preço Total =>	4,87

7.4.2	Código	Banco	Descrição	Tipo	Und	Quant.	Valor Unit	Total	
Composição	101616	SINAPI	PREPARO DE FUNDO DE VALA COM LARGURA MENOR QUE 1,5 M (ACERTO DO SOLO NATURAL). AF_08/2020	Escoramento e Preparo de Fundo de Valas	m²	1,0000000	5,99	5,99	
Composição Auxiliar	88309	SINAPI	PEDREIRO COM ENCARGOS COMPLEMENTARES	Livro SINAPI: Cálculos e Parâmetros	H	0,1020000	26,21	2,67	
Composição Auxiliar	88316	SINAPI	SERVENTE COM ENCARGOS COMPLEMENTARES	Livro SINAPI: Cálculos e Parâmetros	H	0,1531000	19,85	3,03	
Composição Auxiliar	91533	SINAPI	COMPACTADOR DE SOLOS DE PERCUSSÃO (SOQUETE) COM MOTOR A GASOLINA 4 TEMPOS, POTÊNCIA 4 CV - CHP DIURNO. AF_08/2015	Custos Horários Produtivo e Improdutivo dos Equipamentos	CHP	0,0036000	45,91	0,16	
Composição Auxiliar	91534	SINAPI	COMPACTADOR DE SOLOS DE PERCUSSÃO (SOQUETE) COM MOTOR A GASOLINA 4 TEMPOS, POTÊNCIA 4 CV - CHI DIURNO. AF_08/2015	Custos Horários Produtivo e Improdutivo dos Equipamentos	CHI	0,0036000	38,52	0,13	
				MO sem LS =>	4,79	LS =>	0,00	MO com LS =>	4,79
				Valor do BDI =>	1,37			Valor com BDI =>	7,36
					Quant. =>	0,0900000	Preço Total =>		0,66

7.4.3	Código	Banco	Descrição	Tipo	Und	Quant.	Valor Unit	Total	
Composição	97083	SINAPI	COMPACTAÇÃO MECÂNICA DE SOLO PARA EXECUÇÃO DE RADIER, PISO DE CONCRETO OU LAJE SOBRE SOLO, COM COMPACTADOR DE SOLOS A PERCUSSÃO. AF_09/2021	Radier, Piso de Concreto e Laje sobre Solo	m²	1,0000000	3,12	3,12	
Composição Auxiliar	88309	SINAPI	PEDREIRO COM ENCARGOS COMPLEMENTARES	Livro SINAPI: Cálculos e Parâmetros	H	0,0450000	26,21	1,17	
Composição Auxiliar	88316	SINAPI	SERVENTE COM ENCARGOS COMPLEMENTARES	Livro SINAPI: Cálculos e Parâmetros	H	0,0890000	19,85	1,76	
Composição Auxiliar	95264	SINAPI	COMPACTADOR DE SOLOS DE PERCUSSÃO (SOQUETE) COM MOTOR A GASOLINA, POTÊNCIA 3 CV - CHP DIURNO. AF_09/2016	Custos Horários Produtivo e Improdutivo dos Equipamentos	CHP	0,0250000	6,59	0,16	
Composição Auxiliar	95265	SINAPI	COMPACTADOR DE SOLOS DE PERCUSSÃO (SOQUETE) COM MOTOR A GASOLINA, POTÊNCIA 3 CV - CHI DIURNO. AF_09/2016	Custos Horários Produtivo e Improdutivo dos Equipamentos	CHI	0,0420000	0,94	0,03	
				MO sem LS =>	2,33	LS =>	0,00	MO com LS =>	2,33
				Valor do BDI =>	0,71			Valor com BDI =>	3,83
						Quant. =>	0,3600000	Preço Total =>	1,37

7.4.4	Código	Banco	Descrição	Tipo	Und	Quant.	Valor Unit	Total	
Composição	94971	SINAPI	CONCRETO FCK = 25MPa, TRAÇO 1:2,3:2,7 (EM MASSA SECA DE CIMENTO/ AREIA MÉDIA/ BRITA 1) - PREPARO MECÂNICO COM BETONEIRA 600 L. AF_05/2021	Produção de Concreto	m³	1,0000000	762,07	762,07	
Composição Auxiliar	88316	SINAPI	SERVENTE COM ENCARGOS COMPLEMENTARES	Livro SINAPI: Cálculos e Parâmetros	H	1,9792000	19,85	39,28	
Composição Auxiliar	88377	SINAPI	OPERADOR DE BETONEIRA ESTACIONÁRIA/MISTURADOR COM ENCARGOS COMPLEMENTARES	Livro SINAPI: Cálculos e Parâmetros	H	1,2501000	20,30	25,37	
Composição Auxiliar	89225	SINAPI	BETONEIRA CAPACIDADE NOMINAL DE 600 L, CAPACIDADE DE MISTURA 360 L, MOTOR ELÉTRICO TRIFÁSICO POTÊNCIA DE 4 CV, SEM CARREGADOR - CHP DIURNO. AF_11/2014	Custos Horários Produtivo e Improdutivo dos Equipamentos	CHP	0,6434000	6,06	3,89	
Composição Auxiliar	89226	SINAPI	BETONEIRA CAPACIDADE NOMINAL DE 600 L, CAPACIDADE DE MISTURA 360 L, MOTOR ELÉTRICO TRIFÁSICO POTÊNCIA DE 4 CV, SEM CARREGADOR - CHI DIURNO. AF_11/2014	Custos Horários Produtivo e Improdutivo dos Equipamentos	CHI	0,6067000	1,84	1,11	
Insumo	00000370	SINAPI	AREIA MEDIA - POSTO JAZIDA/FORNECEDOR (RETIRADO NA JAZIDA, SEM TRANSPORTE)	Material	m³	0,7275000	150,00	109,12	
Insumo	00001379	SINAPI	CIMENTO PORTLAND COMPOSTO CP II-32	Material	KG	364,9433000	1,11	405,08	
Insumo	00004721	SINAPI	PEDRA BRITADA N. 1 (9,5 a 19 MM) POSTO PEDREIRA/FORNECEDOR, SEM FRETE	Material	m³	0,5972000	298,43	178,22	
				MO sem LS =>	51,60	LS =>	0,00	MO com LS =>	51,60

<div><div><div>DSEI AMP</div><div>DISTRITO SANITÁRIO ESPECIAL INDÍGENA</div><div>AMAPÁ E NORTE DO PARÁ</div></div><div>OBRA: CONSTRUÇÃO DO SISTEMA DE ABASTECIMENTO DE ÁGUA DA ALDEIA KAMUYWA</div><div>(PLANILHA SEM DESONERAÇÃO)</div></div>	Bancos	B.D.I.	Encargos Sociais
	SINAPI - 12/2025 - Amapá SBC - 01/2026 - Amapá SICRO3 - 10/2025 - Amapá ORSE - 11/2025 - Sergipe SEDOP - 10/2025 - Pará SEINFRA - 028 - Ceará SIURB INFRA - 07/2025 - São Paulo AGETOP CIVIL - 10/2025 - Goiás EMOP - 12/2025 - Rio de Janeiro	22,98% DE SERVIÇO 14,78% DE MATERIAL E TRANSPORTE	Não Desonerado: 115,81%(HORA) E 69,84%(MÊS)
Planilha Orçamentária Analítica			

Valor do BDI =>	175,12	Quant. =>	0,03000000	Valor com BDI =>	937,19
				Preço Total =>	28,11

7.4.5	Código	Banco	Descrição	Tipo	Und	Quant.	Valor Unit	Total	
Composição	103670	SINAPI	LANÇAMENTO COM USO DE BALDES, ADENSAMENTO E ACABAMENTO DE CONCRETO EM ESTRUTURAS. AF_02/2022	Concretagem para Estruturas de Concreto Armado	m³	1,0000000	276,55	276,55	
Composição Auxiliar	88262	SINAPI	CARPINTEIRO DE FORMAS COM ENCARGOS COMPLEMENTARES	Livro SINAPI: Cálculos e Parâmetros	H	2,4590000	25,79	63,41	
Composição Auxiliar	88309	SINAPI	PEDREIRO COM ENCARGOS COMPLEMENTARES	Livro SINAPI: Cálculos e Parâmetros	H	2,4590000	26,21	64,45	
Composição Auxiliar	88316	SINAPI	SERVENTE COM ENCARGOS COMPLEMENTARES	Livro SINAPI: Cálculos e Parâmetros	H	7,3770000	19,85	146,43	
Composição Auxiliar	90586	SINAPI	VIBRADOR DE IMERSÃO, DIÂMETRO DE PONTEIRA 45MM, MOTOR ELÉTRICO TRIFÁSICO POTÊNCIA DE 2 CV - CHP DIURNO. AF_06/2015	Custos Horários Produtivo e Improdutivo dos Equipamentos	CHP	1,0420000	1,43	1,49	
Composição Auxiliar	90587	SINAPI	VIBRADOR DE IMERSÃO, DIÂMETRO DE PONTEIRA 45MM, MOTOR ELÉTRICO TRIFÁSICO POTÊNCIA DE 2 CV - CHI DIURNO. AF_06/2015	Custos Horários Produtivo e Improdutivo dos Equipamentos	CHI	1,4170000	0,55	0,77	
				MO sem LS =>	219,42	LS =>	0,00	MO com LS =>	219,42
				Valor do BDI =>	63,55			Valor com BDI =>	340,10
						Quant. =>	0,0300000	Preço Total =>	10,20

8			REDE DE DISTRIBUIÇÃO						61.609,76
8.1			LOCAÇÃO DA REDE						318,17
8.1.1	Código	Banco	Descrição	Tipo	Und	Quant.	Valor Unit	Total	
Composição	CPS-186	Próprio	LOCAÇÃO E NIVELAMENTO DE REDES DE ÁGUA E ADUTORAS	ASTU - ASSENTAMENTO DE TUBOS E PECAS	m	1,0000000	0,84	0,84	
Composição Auxiliar	88253	SINAPI	AUXILIAR DE TOPOGRAFO COM ENCARGOS COMPLEMENTARES	Livro SINAPI: Cálculos e Parâmetros	H	0,0240000	14,41	0,34	
Composição Auxiliar	90781	SINAPI	TOPOGRAFO COM ENCARGOS COMPLEMENTARES	Livro SINAPI: Cálculos e Parâmetros	H	0,0120000	28,05	0,33	
Insumo	00007247	SINAPI	LOCACAO DE TEODOLITO ELETRONICO, PRECISAO ANGULAR DE 5 A 7 SEGUNDOS, INCLUINDO TRIPE	Equipamento	H	0,0120000	2,48	0,02	
Insumo	00007252	SINAPI	LOCACAO DE NIVEL OPTICO, COM PRECISAO DE 0,7 MM, AUMENTO DE 32X	Equipamento	H	0,0120000	2,48	0,02	
Insumo	2480	ORSE	Pick-up, capacidade 1,2 t	Equipamento	h	0,0120000	11,30	0,13	
				MO sem LS =>	0,55	LS =>	0,00	MO com LS =>	0,55
				Valor do BDI =>	0,19			Valor com BDI =>	1,03
						Quant. =>	308,9100000	Preço Total =>	318,17

8.2			MOVIMENTO DE TERRA						52.318,39
8.2.1	Código	Banco	Descrição	Tipo	Und	Quant.	Valor Unit	Total	
Composição	93358	SINAPI	ESCAVAÇÃO MANUAL DE VALA COM PROFUNDIDADE MENOR OU IGUAL A 1.30 M. AF. 02/2021	Escavação de Valas	m³	1,0000000	78,52	78,52	
Composição Auxiliar	88316	SINAPI	SERVENTE COM ENCARGOS COMPLEMENTARES	Livro SINAPI: Cálculos e Parâmetros	H	3,9557667	19,85	78,52	
				MO sem LS =>	60,83	LS =>	0,00	MO com LS =>	60,83
				Valor do BDI =>	18,04			Valor com BDI =>	96,56
						Quant. =>	172,6800000	Preço Total =>	16.673,98

8.2.2	Código	Banco	Descrição	Tipo	Und	Quant.	Valor Unit	Total	
Composição	101616	SINAPI	PREPARO DE FUNDO DE VALA COM LARGURA MENOR QUE 1,5 M (ACERTO DO SOLO NATURAL). AF_08/2020	Escoramento e Preparo de Fundo de Valas	m²	1,0000000	5,99	5,99	
Composição Auxiliar	88309	SINAPI	PEDREIRO COM ENCARGOS COMPLEMENTARES	Livro SINAPI: Cálculos e Parâmetros	H	0,1020000	26,21	2,67	
Composição Auxiliar	88316	SINAPI	SERVENTE COM ENCARGOS COMPLEMENTARES	Livro SINAPI: Cálculos e Parâmetros	H	0,1531000	19,85	3,03	
Composição Auxiliar	91533	SINAPI	COMPACTADOR DE SOLOS DE PERCUSSÃO (SOQUETE) COM MOTOR A GASOLINA 4 TEMPOS, POTÊNCIA 4 CV - CHP DIURNO. AF_08/2015	Custos Horários Produtivo e Improdutivo dos Equipamentos	CHP	0,0036000	45,91	0,16	
Composição Auxiliar	91534	SINAPI	COMPACTADOR DE SOLOS DE PERCUSSÃO (SOQUETE) COM MOTOR A GASOLINA 4 TEMPOS, POTÊNCIA 4 CV - CHI DIURNO. AF_08/2015	Custos Horários Produtivo e Improdutivo dos Equipamentos	CHI	0,0036000	38,52	0,13	
				MO sem LS =>	4,79	LS =>	0,00	MO com LS =>	4,79
				Valor do BDI =>	1,37			Valor com BDI =>	7,36
						Quant. =>	20,0800000	Preço Total =>	147,78

8.2.3	Código	Banco	Descrição	Tipo	Und	Quant.	Valor Unit	Total	
Composição	100323	SINAPI	LASTRO COM MATERIAL GRANULAR (AREIA MÉDIA), APLICADO EM PISOS OU LAJES SOBRE SOLO, ESPESSURA DE *10 CM*. AF_01/2024	Lastro	m³	1,0000000	232,80	232,80	
Composição Auxiliar	88309	SINAPI	PEDREIRO COM ENCARGOS COMPLEMENTARES	Livro SINAPI: Cálculos e Parâmetros	H	1,5790000	26,21	41,38	
Composição Auxiliar	88316	SINAPI	SERVENTE COM ENCARGOS COMPLEMENTARES	Livro SINAPI: Cálculos e Parâmetros	H	0,6340000	19,85	12,58	
Composição Auxiliar	91277	SINAPI	PLACA VIBRATÓRIA REVERSÍVEL COM MOTOR 4 TEMPOS A GASOLINA, FORÇA CENTRÍFUGA DE 25 KN (2500 KGF), POTÊNCIA 5,5 CV - CHP DIURNO. AF_08/2015	Custos Horários Produtivo e Improdutivo dos Equipamentos	CHP	0,0320000	10,28	0,32	
Composição Auxiliar	91278	SINAPI	PLACA VIBRATÓRIA REVERSÍVEL COM MOTOR 4 TEMPOS A GASOLINA, FORÇA CENTRÍFUGA DE 25 KN (2500 KGF), POTÊNCIA 5,5 CV - CHI DIURNO. AF_08/2015	Custos Horários Produtivo e Improdutivo dos Equipamentos	CHI	0,0300000	0,78	0,02	
Insumo	00000370	SINAPI	AREIA MEDIA - POSTO JAZIDA/FORNECEDOR (RETIRADO NA JAZIDA, SEM TRANSPORTE)	Material	m³	1,1900000	150,00	178,50	
				MO sem LS =>	43,93	LS =>	0,00	MO com LS =>	43,93
				Valor do BDI =>	53,49			Valor com BDI =>	286,29
						Quant. =>	91,49000000	Preço Total =>	26.192,67

8.2.4	Código	Banco	Descrição	Tipo	Und	Quant.	Valor Unit	Total	
Composição	96995	SINAPI	REATERRO MANUAL APILOADO COM SOQUETE. AF_10/2017	MOVT - MOVIMENTO DE TERRA	m³	1,0000000	47,61	47,61	
Composição Auxiliar	88316	SINAPI	SERVENTE COM ENCARGOS COMPLEMENTARES	Livro SINAPI: Cálculos e Parâmetros	H	2,3986000	19,85	47,61	
				MO sem LS =>	36,89	LS =>	0,00	MO com LS =>	36,89
				Valor do BDI =>	10,94			Valor com BDI =>	58,55
						Quant. =>	81,1900000	Preço Total =>	4.753,67

<div><div>DSEI AMP</div><div>DISTRITO SANITÁRIO ESPECIAL INDIGENA AMAPÁ E NORTE DO PARÁ</div></div> <div>OBRA: CONSTRUÇÃO DO SISTEMA DE ABASTECIMENTO DE ÁGUA DA ALDEIA KAMUYWA (PLANILHA SEM DESONERAÇÃO)</div>	Bancos	B.D.I.	Encargos Sociais
	SINAPI - 12/2025 - Amapá SBC - 01/2026 - Amapá SICRO3 - 10/2025 - Amapá ORSE - 11/2025 - Sergipe SEDOP - 10/2025 - Pará SEINFRA - 028 - Ceará SIURB INFRA - 07/2025 - São Paulo AGETOP CIVIL - 10/2025 - Goiás EMOP - 12/2025 - Rio de Janeiro	22,98% DE SERVIÇO 14,78% DE MATERIAL E TRANSPORTE	Não Desonerado: 115,81%(HORA) E 69,84%(MÊS)
Planilha Orçamentária Analítica			

8.2.5	Código	Banco	Descrição	Tipo	Und	Quant.	Valor Unit	Total
Composição	CPS - 185	Próprio	BOTA FORA MANUAL COM ESPALHAMENTO DO MATERIAL ATÉ 200M	FUES - FUNDAÇÕES E ESTRUTURAS	m²	1,0000000	107,13	107,13
Composição Auxiliar	280026	SEDOP	SERVENTE COM ENCARGOS COMPLEMENTARES		h	4,1000000	26,13	107,13
					MO sem LS =>	67,15	LS =>	0,00
					Valor do BDI =>	24,61		MO com LS =>
								Valor com BDI =>
					Quant. =>	34,5400000	Preço Total =>	4,550,29

8.3			TUBOS E CONEXÕES					2.557,76
8.3.1	Código	Banco	Descrição	Tipo	Und	Quant.	Valor Unit	Total
Composição	105285	SINAPI	ASSENTAMENTO E FORNECIMENTO DE TUBO DE PVC PBA PARA REDE DE ÁGUA, DN 50, JUNTA ELÁSTICA INTEGRADA, INSTALADO EM LOCAL COM NÍVEL BAIXO DE INTERFERÊNCIAS (INCLUI FORNECIMENTO). AF_05/2024	ASTU - ASSENTAMENTO DE TUBOS E PECAS	UN	1,0000000	23,54	23,54
Composição Auxiliar	88246	SINAPI	ASSENTADOR DE TUBOS COM ENCARGOS COMPLEMENTARES	Livro SINAPI: Cálculos e Parâmetros	H	0,0519000	15,96	0,82
Composição Auxiliar	88316	SINAPI	SERVENTE COM ENCARGOS COMPLEMENTARES	Livro SINAPI: Cálculos e Parâmetros	H	0,0519000	19,85	1,03
Insumo	00020078	SINAPI	PASTA LUBRIFICANTE PARA TUBOS E CONEXOES COM JUNTA ELASTICA, EMBALAGEM DE "400" GR (USO EM PVC, ACO, POLIETILENO E OUTROS)	Material	UN	0,0042000	28,36	0,11
Insumo	00036375	SINAPI	TUBO PVC PBA JEI, CLASSE 15, DN 50 MM, PARA REDE DE AGUA (NBR 5647)	Material	M	1,0250000	21,06	21,58
					MO sem LS =>	1,44	LS =>	0,00
					Valor do BDI =>	5,40		MO com LS =>
								Valor com BDI =>
					Quant. =>	51,4900000	Preço Total =>	1,490,12

8.3.2	Código	Banco	Descrição	Tipo	Und	Quant.	Valor Unit	Total
Composição	CP- 048	Próprio	CURVA PVC 45° DN 50mm, PVC JE PB PBA, NBR 5647C	ASTU - ASSENTAMENTO DE TUBOS E PECAS	UN	1,0000000	149,17	149,17
Composição Auxiliar	88248	SINAPI	AUXILIAR DE ENCANADOR OU BOMBEIRO HIDRÁULICO COM ENCARGOS COMPLEMENTARES	Livro SINAPI: Cálculos e Parâmetros	H	0,7000000	21,35	14,94
Composição Auxiliar	88267	SINAPI	ENCANADOR OU BOMBEIRO HIDRÁULICO COM ENCARGOS COMPLEMENTARES	Livro SINAPI: Cálculos e Parâmetros	H	0,7000000	25,50	17,85
Insumo	00000306	SINAPI	ANEL BORRACHA, PARA TUBO PVC, REDE COLETOR ESGOTO, DN 200 MM (NBR 7362)	Material	UN	2,0000000	20,87	41,74
Insumo	002066	SBC	CURVA PVC PBA, JE, PB, 45 GRAUS, DN 50 / DE 60mm	Material	UN	1,0000000	74,36	74,36
Insumo	00020078	SINAPI	PASTA LUBRIFICANTE PARA TUBOS E CONEXOES COM JUNTA ELASTICA, EMBALAGEM DE "400" GR (USO EM PVC, ACO, POLIETILENO E OUTROS)	Material	UN	0,0100000	28,36	0,28
					MO sem LS =>	27,31	LS =>	0,00
					Valor do BDI =>	34,27		MO com LS =>
								Valor com BDI =>
					Quant. =>	3,0000000	Preço Total =>	550,32

8.3.4	Código	Banco	Descrição	Tipo	Und	Quant.	Valor Unit	Total
Composição	CP-059	Próprio	TE 90° PVC, JE, PBA, DN=50mm	INHI - INSTALAÇÕES HIDROS SANITÁRIAS	UN	1,0000000	50,74	50,74
Composição Auxiliar	88248	SINAPI	AUXILIAR DE ENCANADOR OU BOMBEIRO HIDRÁULICO COM ENCARGOS COMPLEMENTARES	Livro SINAPI: Cálculos e Parâmetros	H	0,1839000	21,35	3,92
Composição Auxiliar	88267	SINAPI	ENCANADOR OU BOMBEIRO HIDRÁULICO COM ENCARGOS COMPLEMENTARES	Livro SINAPI: Cálculos e Parâmetros	H	0,1839000	25,50	4,68
Insumo	5665	ORSE	Tê 90° pvc, je, bbb, PBA, d= 50mm	Material	un	1,0000000	30,75	30,75
Insumo	00020078	SINAPI	PASTA LUBRIFICANTE PARA TUBOS E CONEXOES COM JUNTA ELASTICA, EMBALAGEM DE "400" GR (USO EM PVC, ACO, POLIETILENO E OUTROS)	Material	UN	0,0750000	28,36	2,12
Insumo	00000325	SINAPI	ANEL BORRACHA, PARA TUBO/CONEXAO PVC PBA, DN 50 MM, PARA REDE AGUA	Material	UN	3,0000000	3,09	9,27
					MO sem LS =>	7,17	LS =>	0,00
					Valor do BDI =>	11,66		MO com LS =>
								Valor com BDI =>
					Quant. =>	1,0000000	Preço Total =>	62,40

8.3.4	Código	Banco	Descrição	Tipo	Und	Quant.	Valor Unit	Total
Composição	CP-511	Próprio	CURVA PVC 90° DN 50mm, PVC JE PB PBA, NBR 5647C	ASTU - ASSENTAMENTO DE TUBOS E PECAS	UN	1,0000000	156,69	156,69
Composição Auxiliar	88248	SINAPI	AUXILIAR DE ENCANADOR OU BOMBEIRO HIDRÁULICO COM ENCARGOS COMPLEMENTARES	Livro SINAPI: Cálculos e Parâmetros	H	0,7000000	21,35	14,94
Composição Auxiliar	88267	SINAPI	ENCANADOR OU BOMBEIRO HIDRÁULICO COM ENCARGOS COMPLEMENTARES	Livro SINAPI: Cálculos e Parâmetros	H	0,7000000	25,50	17,85
Insumo	00000306	SINAPI	ANEL BORRACHA, PARA TUBO PVC, REDE COLETOR ESGOTO, DN 200 MM (NBR 7362)	Material	UN	2,0000000	20,87	41,74
Insumo	00020078	SINAPI	PASTA LUBRIFICANTE PARA TUBOS E CONEXOES COM JUNTA ELASTICA, EMBALAGEM DE "400" GR (USO EM PVC, ACO, POLIETILENO E OUTROS)	Material	UN	0,0100000	28,36	0,28
Insumo	065069	SBC	CURVA 90 PBA PBAFORT DN50/ DE 60mm	Material	UN	1,0000000	81,88	81,88
					MO sem LS =>	27,31	LS =>	0,00
					Valor do BDI =>	36,00		MO com LS =>
								Valor com BDI =>
					Quant. =>	2,0000000	Preço Total =>	385,38

8.3.5	Código	Banco	Descrição	Tipo	Und	Quant.	Valor Unit	Total
Composição	CPS-187	Próprio	CAP DE PVC RIGIDO - PBA COM 1 BOLSA, CLASSE 12, DIAMETRO DE 50MM. FORNECIMENTO E ASSENTAMENTO.	ASTU - ASSENTAMENTO DE TUBOS E PECAS	un	1,0000000	18,85	18,85
Composição Auxiliar	88267	SINAPI	ENCANADOR OU BOMBEIRO HIDRÁULICO COM ENCARGOS COMPLEMENTARES	Livro SINAPI: Cálculos e Parâmetros	H	0,1600000	25,50	4,08
Composição Auxiliar	88316	SINAPI	SERVENTE COM ENCARGOS COMPLEMENTARES	Livro SINAPI: Cálculos e Parâmetros	H	0,1600000	19,85	3,17
Insumo	MAT094300	SCO	Pasta lubrificante com 5Kg	Material	un	0,0020000	75,00	0,15
Insumo	00000325	SINAPI	ANEL BORRACHA, PARA TUBO/CONEXAO PVC PBA, DN 50 MM, PARA REDE AGUA	Material	UN	1,0000000	3,09	3,09
Insumo	00001206	SINAPI	CAP, PVC PBA, JE, DN 50 / DE 60 MM, PARA REDE DE AGUA (NBR 10351)	Material	UN	1,0000000	8,36	8,36
					MO sem LS =>	5,91	LS =>	0,00
					Valor do BDI =>	4,33		MO com LS =>
								Valor com BDI =>
					Quant. =>	3,0000000	Preço Total =>	69,54

<div><div><div>DSEI AMP</div><div>DISTRITO SANITÁRIO ESPECIAL INDÍGENA</div><div>AMAPÁ E NORTE DO PARÁ</div></div><div>OBRA: CONSTRUÇÃO DO SISTEMA DE ABASTECIMENTO DE ÁGUA DA ALDEIA KAMUYWA (PLANILHA SEM DESONERAÇÃO)</div></div>			Bancos SINAPI - 12/2025 - Amapá SBC - 01/2026 - Amapá SICRO3 - 10/2025 - Amapá ORSE - 11/2025 - Sergipe SEDOP - 10/2025 - Pará SEINFRA - 028 - Ceará SIURB INFRA - 07/2025 - São Paulo AGETOP CIVIL - 10/2025 - Goiás EMOP - 12/2025 - Rio de Janeiro	B.D.I. 22,98% DE SERVIÇO 14,78% DE MATERIAL E TRANSPORTE	Encargos Sociais Não Desonerado: 115,81%(HORA) E 69,84%(MÊS)
Planilha Orçamentária Analítica					

8.4			CAIXA DE DESCARGA DE (1.0X1.0X0.8)M						6.415,44
8.4.1	Código	Banco	Descrição	Tipo	Und	Quant.	Valor Unit	Total	
Composição	CP-065	Próprio	CAIXA DE PASSAGEM ENTERRADA RETANGULAR, EM ALVENARIA COM BLOCOS DE CONCRETO, FUNDO COM BRITA, DIMENSÕES INTERNAS: 1 X 1 X 0,8 M. TAMPA EM GRADE, COM CADEADO	INHI - INSTALAÇÕES HIDROS SANITÁRIAS	UN	1,0000000	1.252,92	1.252,92	
Composição Auxiliar	5678	SINAPI	RETROESCAVADEIRA SOBRE RODAS COM CARREGADEIRA, TRAÇÃO 4X4, POTÊNCIA LÍQ. 88 HP, CAÇAMBA CARREG. CAP. MÍN. 1 M3, CAÇAMBA RETRO CAP. 0,26 M3, PESO OPERACIONAL MÍN. 6.674 KG, PROFUNDIDADE ESCAVAÇÃO MÁX. 4,37 M - CHP DIURNO. AF_06/2014	Custos Horários Produtivo e Improdutivo dos Equipamentos	CHP	0,0197000	148,67	2,92	
Composição Auxiliar	5679	SINAPI	RETROESCAVADEIRA SOBRE RODAS COM CARREGADEIRA, TRAÇÃO 4X4, POTÊNCIA LÍQ. 88 HP, CAÇAMBA CARREG. CAP. MÍN. 1 M3, CAÇAMBA RETRO CAP. 0,26 M3, PESO OPERACIONAL MÍN. 6.674 KG, PROFUNDIDADE ESCAVAÇÃO MÁX. 4,37 M - CHI DIURNO. AF_06/2014	Custos Horários Produtivo e Improdutivo dos Equipamentos	CHI	0,0402000	61,26	2,46	
Composição Auxiliar	100464	SINAPI	ARGAMASSA TRAÇO 1:0,5:4,5 (EM VOLUME DE CIMENTO, CAL E AREIA MÉDIA ÚMIDA), PREPARO MECÂNICO COM MISTURADOR DE EIXO HORIZONTAL DE 160 KG. AF_08/2019	Argamassas	m³	0,0919000	745,43	68,50	
Composição Auxiliar	88309	SINAPI	PEDREIRO COM ENCARGOS COMPLEMENTARES	Livro SINAPI: Cálculos e Parâmetros	H	4,7211000	26,21	123,74	
Composição Auxiliar	88316	SINAPI	SERVENTE COM ENCARGOS COMPLEMENTARES	Livro SINAPI: Cálculos e Parâmetros	H	3,7094000	19,85	73,63	
Composição Auxiliar	97735	SINAPI	PEÇA RETANGULAR PRÉ-MOLDADA, VOLUME DE CONCRETO DE 30 A 100 LITROS, TAXA DE AÇO APROXIMADA DE 30KG/M³. AF_01/2018	Estruturas Pré-Fabricadas e Pré-Moldadas	m³	0,1008000	2.698,72	272,03	
Composição Auxiliar	87336	SINAPI	ARGAMASSA TRAÇO 1:2:8 (EM VOLUME DE CIMENTO, CAL E AREIA MÉDIA ÚMIDA) PARA EMBOÇO/MASSA ÚNICA/ASSENTAMENTO DE ALVENARIA DE VEDAÇÃO, PREPARO MECÂNICO COM MISTURADOR DE EIXO HORIZONTAL DE 600 KG. AF_08/2019	Argamassas	m³	0,0210000	683,14	14,34	
Composição Auxiliar	CP-061	Próprio	PREPARO DE FUNDO DE VALA COM LARGURA MAIOR OU IGUAL A 1,5 M E MENOR QUE 2,5 M, COM CAMADA DE BRITA, LANÇAMENTO MANUAL.	MOVT - MOVIMENTO DE TERRA	M³	0,1690000	450,72	76,17	
Composição Auxiliar	CP-066	Próprio	GRADE DE FERRO PARA PISO, ARTICULÁVEL EM DOBRADIÇA COM FECHAMENTO EM CADEADO, EM BARRA CHATA DE 1 1/2" x 1/4" A CADA 5,0m E CANTONEIRA 2" x 1/4" DE APOIO	ASTU - ASSENTAMENTO DE TUBOS E PECAS	m²	1,0000000	504,35	504,35	
Insumo	00000650	SINAPI	BLOCO DE VEDACAO DE CONCRETO, 9 X 19 X 39 CM (CLASSE C - NBR 6136)	Material	UN	32,7945000	3,50	114,78	
				MO sem LS =>	361,18	LS =>	0,00	MO com LS =>	361,18
				Valor do BDI =>	287,92			Valor com BDI =>	1.540,84
						Quant. =>	3,0000000	Preço Total =>	4.622,52

8.4.2	Código	Banco	Descrição	Tipo	Und	Quant.	Valor Unit	Total	
Composição	CPS - 303	Próprio	REGISTRO DE GAVETA EM FERRO FUNDIDO, COM VOLANTE E ANEL DE VEDAÇÃO PARA TUBO PBA 50MM	INHI - INSTALAÇÕES HIDROS SANITÁRIAS	un	1,0000000	485,97	485,97	
Composição Auxiliar	88316	SINAPI	SERVENTE COM ENCARGOS COMPLEMENTARES	Livro SINAPI: Cálculos e Parâmetros	H	0,2114000	19,85	4,19	
Composição Auxiliar	88267	SINAPI	ENCANADOR OU BOMBEIRO HIDRÁULICO COM ENCARGOS COMPLEMENTARES	Livro SINAPI: Cálculos e Parâmetros	H	0,1057000	25,50	2,69	
Composição Auxiliar	5995	ORSE	Fornecimento de registro de gaveta em ferro fundido, com bolsas para tubo de pvc, cunha de borracha, volante, pn 10, tipo "euro 24", diam. = 50mm	Fornecimento de Registros	un	1,0000000	473,90	473,90	
Insumo	2497	ORSE	Tirfor 1,6 t - 20m de cabo	Equipamento	h	0,1057000	1,40	0,14	
Insumo	00004229	SINAPI	GRAXA LUBRIFICANTE A BASE DE LITIO, DE MULTIPLAS APLICACOES E CONTENDO ADITIVOS DE EXTREMA PRESSAO (GRAU DE VISCOSIDADE NLGI 2)	Material	KG	0,1057000	47,81	5,05	
				MO sem LS =>	5,53	LS =>	0,00	MO com LS =>	5,53
				Valor do BDI =>	111,67			Valor com BDI =>	597,64
						Quant. =>	3,0000000	Preço Total =>	1.792,92

9			LIGAÇÃO DOMICILIAR						67.279,71
9.1			MOVIMENTO DE TERRA						30.986,99
9.1.1	Código	Banco	Descrição	Tipo	Und	Quant.	Valor Unit	Total	
Composição	93358	SINAPI	ESCAVAÇÃO MANUAL DE VALA COM PROFUNDIDADE MENOR OU IGUAL A 1.30 M. AF_02/2021	Escavação de Valas	m³	1,0000000	78,52	78,52	
Composição Auxiliar	88316	SINAPI	SERVENTE COM ENCARGOS COMPLEMENTARES	Livro SINAPI: Cálculos e Parâmetros	H	3,9557667	19,85	78,52	
				MO sem LS =>	60,83	LS =>	0,00	MO com LS =>	60,83
				Valor do BDI =>	18,04			Valor com BDI =>	96,56
						Quant. =>	108,5100000	Preço Total =>	10.477,72

9.1.2	Código	Banco	Descrição	Tipo	Und	Quant.	Valor Unit	Total	
Composição	101616	SINAPI	PREPARO DE FUNDO DE VALA COM LARGURA MENOR QUE 1,5 M (ACERTO DO SOLO NATURAL). AF_08/2020	Escoramento e Preparo de Fundo de Valas	m²	1,0000000	5,99	5,99	
Composição Auxiliar	88309	SINAPI	PEDREIRO COM ENCARGOS COMPLEMENTARES	Livro SINAPI: Cálculos e Parâmetros	H	0,1020000	26,21	2,67	
Composição Auxiliar	88316	SINAPI	SERVENTE COM ENCARGOS COMPLEMENTARES	Livro SINAPI: Cálculos e Parâmetros	H	0,1531000	19,85	3,03	
Composição Auxiliar	91533	SINAPI	COMPACTADOR DE SOLOS DE PERCUSSÃO (SOQUETE) COM MOTOR A GASOLINA 4 TEMPOS, POTÊNCIA 4 CV - CHP DIURNO. AF_08/2015	Custos Horários Produtivo e Improdutivo dos Equipamentos	CHP	0,0036000	45,91	0,16	
Composição Auxiliar	91534	SINAPI	COMPACTADOR DE SOLOS DE PERCUSSÃO (SOQUETE) COM MOTOR A GASOLINA 4 TEMPOS, POTÊNCIA 4 CV - CHI DIURNO. AF_08/2015	Custos Horários Produtivo e Improdutivo dos Equipamentos	CHI	0,0036000	38,52	0,13	
				MO sem LS =>	4,79	LS =>	0,00	MO com LS =>	4,79
				Valor do BDI =>	1,37			Valor com BDI =>	7,36
					Quant. =>	13,0700000	Preço Total =>		96,19

9.1.3	Código	Banco	Descrição	Tipo	Und	Quant.	Valor Unit	Total
Composição	100323	SINAPI	LASTRO COM MATERIAL GRANULAR (AREIA MÉDIA), APLICADO EM PISOS OU LAJES SOBRE SOLO, ESPESSURA DE "10 CM". AF_01/2024	Lastro	m³	1,0000000	232,80	232,80
Composição Auxiliar	88309	SINAPI	PEDREIRO COM ENCARGOS COMPLEMENTARES	Livro SINAPI: Cálculos e Parâmetros	H	1,5790000	26,21	41,38
Composição Auxiliar	88316	SINAPI	SERVENTE COM ENCARGOS COMPLEMENTARES	Livro SINAPI: Cálculos e Parâmetros	H	0,6340000	19,85	12,58
Composição Auxiliar	91277	SINAPI	PLACA VIBRATÓRIA REVERSÍVEL COM MOTOR 4 TEMPOS A GASOLINA, FORÇA CENTRÍFUGA DE 25 KN (2500 KGF), POTÊNCIA 5,5 CV - CHP DIURNO. AF_08/2015	Custos Horários Produtivo e Improdutivo dos Equipamentos	CHP	0,0320000	10,28	0,32

<div><div>DSEI AMP</div><div>DISTRITO SANITÁRIO ESPECIAL INDÍGENA AMAPÁ E NORTE DO PARÁ</div></div> <div>OBRA: CONSTRUÇÃO DO SISTEMA DE ABASTECIMENTO DE ÁGUA DA ALDEIA KAMUYWA (PLANILHA SEM DESONERAÇÃO)</div>	Bancos	B.D.I.	Encargos Sociais
	SINAPI - 12/2025 - Amapá SBC - 01/2026 - Amapá SICRO3 - 10/2025 - Amapá ORSE - 11/2025 - Sergipe SEDOP - 10/2025 - Pará SEINFRA - 028 - Ceará SIURB INFRA - 07/2025 - São Paulo AGETOP CIVIL - 10/2025 - Goiás EMOP - 12/2025 - Rio de Janeiro	22,98% DE SERVIÇO 14,78% DE MATERIAL E TRANSPORTE	Não Desonerado: 115,81%(HORA) E 69,84%(MÊS)
Planilha Orçamentária Analítica			

Composição Auxiliar	91278	SINAPI	PLACA VIBRATÓRIA REVERSÍVEL COM MOTOR 4 TEMPOS A GASOLINA, FORÇA CENTRÍFUGA DE 25 KN (2500 KGF), POTÊNCIA 5,5 CV - CHI DIURNO. AF_08/2015	Custos Horários Produtivo e Improdutivo dos Equipamentos	CHI	0,0300000	0,78	0,02
Insumo	00000370	SINAPI	AREIA MEDIA - POSTO JAZIDA/FORNECEDOR (RETIRADO NA JAZIDA, SEM TRANSPORTE)	Material	m³	1,1900000	150,00	178,50
					MO sem LS =>	43,93	LS =>	0,00
					Valor do BDI =>	53,49	MO com LS =>	43,93
							Valor com BDI =>	286,29
					Quant. =>	55,4600000	Preço Total =>	15.877,64

9.1.4	Código	Banco	Descrição	Tipo	Und	Quant.	Valor Unit	Total
Composição	96995	SINAPI	REATERRO MANUAL APOLOADO COM SOQUETE. AF_10/2017	MOVT - MOVIMENTO DE TERRA	m³	1,0000000	47,61	47,61
Composição Auxiliar	88316	SINAPI	SERVENTE COM ENCARGOS COMPLEMENTARES	Livro SINAPI: Cálculos e Parâmetros	H	2,3986000	19,85	47,61
					MO sem LS =>	36,89	LS =>	0,00
					Valor do BDI =>	10,94	MO com LS =>	36,89
							Valor com BDI =>	58,55
					Quant. =>	53,0500000	Preço Total =>	3.106,07

9.1.5	Código	Banco	Descrição	Tipo	Und	Quant.	Valor Unit	Total
Composição	CPS - 185	Próprio	BOTA FORA MANUAL COM ESPALHAMENTO DO MATERIAL ATÉ 200M	FUES - FUNDAÇÕES E ESTRUTURAS	m³	1,0000000	107,13	107,13
Composição Auxiliar	280026	SEDOP	SERVENTE COM ENCARGOS COMPLEMENTARES		h	4,1000000	26,13	107,13
					MO sem LS =>	67,15	LS =>	0,00
					Valor do BDI =>	24,61	MO com LS =>	67,15
							Valor com BDI =>	131,74
					Quant. =>	10,8500000	Preço Total =>	1.429,37

9.2			TUBOS E CONEXÕES					3.684,97
9.2.1	Código	Banco	Descrição	Tipo	Und	Quant.	Valor Unit	Total
Composição	CP-068	Próprio	COLAR DE TOMADA, PVC, COM TRAVAS, DE 50 MM X 1/2" OU 50 MM X 3/4", PARA LIGAÇÃO PREDIAL DE ÁGUA.	INHI - INSTALAÇÕES HIDROS SANITÁRIAS	UN	1,0000000	17,30	17,30
Composição Auxiliar	88246	SINAPI	ASSENTADOR DE TUBOS COM ENCARGOS COMPLEMENTARES	Livro SINAPI: Cálculos e Parâmetros	H	0,3038000	15,96	4,84
Composição Auxiliar	88316	SINAPI	SERVENTE COM ENCARGOS COMPLEMENTARES	Livro SINAPI: Cálculos e Parâmetros	H	0,0972000	19,85	1,92
Insumo	00001419	SINAPI	COLAR TOMADA PVC, COM TRAVAS, SAIDA COM ROSCA, DE 50 MM X 1/2" OU 50 MM X 3/4", PARA LIGACAO PREDIAL DE AGUA	Material	UN	1,0000000	10,54	10,54
					MO sem LS =>	5,31	LS =>	0,00
					Valor do BDI =>	3,97	MO com LS =>	5,31
							Valor com BDI =>	21,27
					Quant. =>	21,0000000	Preço Total =>	446,67

9.2.2	Código	Banco	Descrição	Tipo	Und	Quant.	Valor Unit	Total
Composição	94656	SINAPI	ADAPTADOR CURTO COM BOLSA E ROSCA PARA REGISTRO, PVC, SOLDÁVEL, DN 25 MM X 3/4", INSTALADO EM RESERVAÇÃO PREDIAL DE ÁGUA - FORNECIMENTO E INSTALAÇÃO. AF_04/2024	Instalações Hidráulicas - Reservação e Bombas de Recalque	UN	1,0000000	3,25	3,25
Composição Auxiliar	88248	SINAPI	AUXILIAR DE ENCANADOR OU BOMBEIRO HIDRÁULICO COM ENCARGOS COMPLEMENTARES	Livro SINAPI: Cálculos e Parâmetros	H	0,0384000	21,35	0,81
Composição Auxiliar	88267	SINAPI	ENCANADOR OU BOMBEIRO HIDRÁULICO COM ENCARGOS COMPLEMENTARES	Livro SINAPI: Cálculos e Parâmetros	H	0,0384000	25,50	0,97
Insumo	00000065	SINAPI	ADAPTADOR PVC SOLDÁVEL CURTO COM BOLSA E ROSCA, 25 MM X 3/4", PARA AGUA FRIA	Material	UN	1,0000000	0,84	0,84
Insumo	00000122	SINAPI	ADESIVO PLASTICO PARA PVC, FRASCO COM "850" GR	Material	UN	0,0035000	68,71	0,24
Insumo	00003148	SINAPI	FITA VEDA ROSCA EM ROLOS DE 18 MM X 50 M (L X C)	Material	UN	0,0053000	16,59	0,08
Insumo	00020083	SINAPI	SOLUCAO PREPARADORA / LIMPADORA PARA PVC, FRASCO COM 1000 CM3	Material	UN	0,0040000	77,84	0,31
					MO sem LS =>	1,48	LS =>	0,00
					Valor do BDI =>	0,74	MO com LS =>	1,48
							Valor com BDI =>	3,99
					Quant. =>	21,0000000	Preço Total =>	83,79

9.2.3	Código	Banco	Descrição	Tipo	Und	Quant.	Valor Unit	Total
Composição	89402	SINAPI	TUBO, PVC, SOLDÁVEL, DE 25MM, INSTALADO EM RAMAL DE DISTRIBUIÇÃO DE ÁGUA - FORNECIMENTO E INSTALAÇÃO. AF_06/2022	Instalações Prediais de Água Fria em PVC	M	1,0000000	11,59	11,59
Composição Auxiliar	88248	SINAPI	AUXILIAR DE ENCANADOR OU BOMBEIRO HIDRÁULICO COM ENCARGOS COMPLEMENTARES	Livro SINAPI: Cálculos e Parâmetros	H	0,1586000	21,35	3,38
Composição Auxiliar	88267	SINAPI	ENCANADOR OU BOMBEIRO HIDRÁULICO COM ENCARGOS COMPLEMENTARES	Livro SINAPI: Cálculos e Parâmetros	H	0,1586000	25,50	4,04
Insumo	00009868	SINAPI	TUBO PVC, SOLDÁVEL, DE 25 MM, AGUA FRIA (NBR-5648)	Material	M	1,0493000	3,91	4,10
Insumo	00038383	SINAPI	LIXA D'AGUA EM FOLHA, GRAO 100	Material	UN	0,0370000	1,91	0,07
					MO sem LS =>	6,18	LS =>	0,00
					Valor do BDI =>	2,66	MO com LS =>	6,18
							Valor com BDI =>	14,25
					Quant. =>	201,1300000	Preço Total =>	2.866,10

9.2.4	Código	Banco	Descrição	Tipo	Und	Quant.	Valor Unit	Total
Composição	89409	SINAPI	JOELHO 45 GRAUS, PVC, SOLDÁVEL, DN 25MM, INSTALADO EM RAMAL DE DISTRIBUIÇÃO DE ÁGUA - FORNECIMENTO E INSTALAÇÃO. AF_06/2022	Instalações Prediais de Água Fria em PVC	UN	1,0000000	8,92	8,92
Composição Auxiliar	88248	SINAPI	AUXILIAR DE ENCANADOR OU BOMBEIRO HIDRÁULICO COM ENCARGOS COMPLEMENTARES	Livro SINAPI: Cálculos e Parâmetros	H	0,1359000	21,35	2,90
Composição Auxiliar	88267	SINAPI	ENCANADOR OU BOMBEIRO HIDRÁULICO COM ENCARGOS COMPLEMENTARES	Livro SINAPI: Cálculos e Parâmetros	H	0,1359000	25,50	3,46
Insumo	00000122	SINAPI	ADESIVO PLASTICO PARA PVC, FRASCO COM "850" GR	Material	UN	0,0071000	68,71	0,48
Insumo	00003500	SINAPI	JOELHO, PVC SOLDÁVEL, 45 GRAUS, 25 MM, COR MARROM, PARA AGUA FRIA PREDIAL	Material	UN	1,0000000	1,41	1,41
Insumo	00020083	SINAPI	SOLUCAO PREPARADORA / LIMPADORA PARA PVC, FRASCO COM 1000 CM3	Material	UN	0,0080000	77,84	0,62
Insumo	00038383	SINAPI	LIXA D'AGUA EM FOLHA, GRAO 100	Material	UN	0,0302000	1,91	0,05
					MO sem LS =>	5,30	LS =>	0,00
					Valor do BDI =>	2,04	MO com LS =>	5,30
							Valor com BDI =>	10,96

<div><div><div>DSEI AMP</div><div>DISTRITO SANITÁRIO ESPECIAL INDÍGENA</div><div>AMAPÁ E NORTE DO PARÁ</div></div><div>OBRA: CONSTRUÇÃO DO SISTEMA DE ABASTECIMENTO DE ÁGUA DA ALDEIA KAMUYWA (PLANILHA SEM DESONERAÇÃO)</div></div>	Bancos		B.D.I.		Encargos Sociais	
	SINAPI - 12/2025 - Amapá SBC - 01/2026 - Amapá SICRO3 - 10/2025 - Amapá ORSE - 11/2025 - Sergipe SEDOP - 10/2025 - Pará SEINFRA - 028 - Ceará SIURB INFRA - 07/2025 - São Paulo AGETOP CIVIL - 10/2025 - Goiás EMOP - 12/2025 - Rio de Janeiro		22,98% DE SERVIÇO 14,78% DE MATERIAL E TRANSPORTE		Não Desonerado: 115,81%(HORA) E 69,84%(MÊS)	
Planilha Orçamentária Analítica						

Quant. =>	2,0000000	Preço Total =>	21,92
-----------	-----------	----------------	-------

9.2.5	Código Banco		Descrição	Tipo	Und	Quant.	Valor Unit	Total	
Composição	89410	SINAPI	CURVA 90 GRAUS, PVC, SOLDÁVEL, DN 25MM, INSTALADO EM RAMAL DE DISTRIBUIÇÃO DE ÁGUA - FORNECIMENTO E INSTALAÇÃO. AF_06/2022	Instalações Prediais de Água Fria em PVC	UN	1,0000000	10,32	10,32	
Composição Auxiliar	88248	SINAPI	AUXILIAR DE ENCANADOR OU BOMBEIRO HIDRÁULICO COM ENCARGOS COMPLEMENTARES	Livro SINAPI: Cálculos e Parâmetros	H	0,1359000	21,35	2,90	
Composição Auxiliar	88267	SINAPI	ENCANADOR OU BOMBEIRO HIDRÁULICO COM ENCARGOS COMPLEMENTARES	Livro SINAPI: Cálculos e Parâmetros	H	0,1359000	25,50	3,46	
Insumo	00000122	SINAPI	ADESIVO PLASTICO PARA PVC, FRASCO COM "850" GR	Material	UN	0,0071000	68,71	0,48	
Insumo	00001956	SINAPI	CURVA DE PVC 90 GRAUS, SOLDAVEL, 25 MM, COR MARROM, PARA AGUA FRIA PREDIAL	Material	UN	1,0000000	2,81	2,81	
Insumo	00020083	SINAPI	SOLUCAO PREPARADORA / LIMPADORA PARA PVC, FRASCO COM 1000 CM3	Material	UN	0,0080000	77,84	0,62	
Insumo	00038383	SINAPI	LIXA D'AGUA EM FOLHA, GRAO 100	Material	UN	0,0302000	1,91	0,05	
				MO sem LS =>	5,30	LS =>	0,00	MO com LS =>	5,30
				Valor do BDI =>	2,37			Valor com BDI =>	12,69
					Quant. =>	21,0000000	Preço Total =>		266,49

9.3			CAIXA EM ALVENARIA						8.307,60
9.3.1	Código	Banco	Descrição	Tipo	Und	Quant.	Valor Unit	Total	
Composição	CP-067	Próprio	CAIXA ENTERRADA HIDRÁULICA RETANGULAR, EM ALVENARIA COM TIJOLOS CERÂMICOS MACIÇOS, FUNDO COM BRITA, DIMENSÕES INTERNAS: 0,4X0,4X0,4 M.	INHI - INSTALAÇÕES HIDROS SANITÁRIAS	UN	1,0000000	290,02	290,02	
Composição Auxiliar	87316	SINAPI	ARGAMASSA TRAÇO 1:4 (EM VOLUME DE CIMENTO E AREIA GROSSA ÚMIDA) PARA CHAPISCO CONVENCIONAL, PREPARO MECÂNICO COM BETONEIRA 400 L. AF_08/2019	Argamassas	m³	0,0064000	634,38	4,06	
Composição Auxiliar	88309	SINAPI	PEDREIRO COM ENCARGOS COMPLEMENTARES	Livro SINAPI: Cálculos e Parâmetros	H	2,1140000	26,21	55,40	
Composição Auxiliar	88316	SINAPI	SERVENTE COM ENCARGOS COMPLEMENTARES	Livro SINAPI: Cálculos e Parâmetros	H	1,6610000	19,85	32,97	
Composição Auxiliar	97734	SINAPI	PEÇA RETANGULAR PRÉ-MOLDADA, VOLUME DE CONCRETO DE 10 A 30 LITROS, TAXA DE AÇO APROXIMADA DE 30KG/M³. AF_01/2018	Estruturas Pré-Fabricadas e Pré-Moldadas	m³	0,0252000	3.197,92	80,58	
Composição Auxiliar	100475	SINAPI	ARGAMASSA TRAÇO 1:3 (EM VOLUME DE CIMENTO E AREIA MÉDIA ÚMIDA) COM ADIÇÃO DE IMPERMEABILIZANTE, PREPARO MECÂNICO COM BETONEIRA 400 L. AF_08/2019	Argamassas	m³	0,0468000	943,82	44,17	
Composição Auxiliar	101619	SINAPI	PREPARO DE FUNDO DE VALA COM LARGURA MENOR QUE 1,5 M, COM CAMADA DE BRITA, LANÇAMENTO MANUAL. AF_08/2020	Escoramento e Preparo de Fundo de Valas	m³	0,0490000	524,45	25,69	
Insumo	00007258	SINAPI	TIJULO CERAMICO MACICO COMUM "5 X 10 X 20" CM (L X A X C)	Material	UN	63,7214000	0,74	47,15	
				MO sem LS =>	119,24	LS =>	0,00	MO com LS =>	119,24
				Valor do BDI =>	66,64			Valor com BDI =>	356,66
				Quant. =>	21,0000000	Preço Total =>	7.489,86		

9.3.2	Código	Banco	Descrição	Tipo	Und	Quant.	Valor Unit	Total	
Composição	94489	SINAPI	REGISTRO DE ESFERA, PVC, SOLDÁVEL, COM VOLANTE, DN 25 MM - FORNECIMENTO E INSTALAÇÃO. AF_08/2021	Válvulas e Registros para Sistemas Prediais	UN	1,0000000	31,67	31,67	
Composição Auxiliar	88248	SINAPI	AUXILIAR DE ENCANADOR OU BOMBEIRO HIDRÁULICO COM ENCARGOS COMPLEMENTARES	Livro SINAPI: Cálculos e Parâmetros	H	0,0795000	21,35	1,69	
Composição Auxiliar	88267	SINAPI	ENCANADOR OU BOMBEIRO HIDRÁULICO COM ENCARGOS COMPLEMENTARES	Livro SINAPI: Cálculos e Parâmetros	H	0,0795000	25,50	2,02	
Insumo	00011674	SINAPI	REGISTRO DE ESFERA, PVC, COM VOLANTE, VS, SOLDAVEL, DN 25 MM, COM CORPO DIVIDIDO	Material	UN	1,0000000	26,33	26,33	
Insumo	00020080	SINAPI	ADESIVO PLASTICO PARA PVC, FRASCO COM 175 GR	Material	UN	0,0400000	22,42	0,89	
Insumo	00020083	SINAPI	SOLUCAO PREPARADORA / LIMPADORA PARA PVC, FRASCO COM 1000 CM3	Material	UN	0,0095000	77,84	0,73	
Insumo	00038383	SINAPI	LIXA D'AGUA EM FOLHA, GRAO 100	Material	UN	0,0080000	1,91	0,01	
				MO sem LS =>	3,09	LS =>	0,00	MO com LS =>	3,09
				Valor do BDI =>	7,27			Valor com BDI =>	38,94
				Quant. =>	21,0000000	Preço Total =>	817,74		

9.4			PONTO DOMICILIAR EM TUBO PVC 100MM						24.300,15
9.4.1			FUNDAÇÃO E ESTRUTURA						711,75
9.4.1.1	Código	Banco	Descrição	Tipo	Und	Quant.	Valor Unit	Total	
Composição	93358	SINAPI	ESCAVAÇÃO MANUAL DE VALA COM PROFUNDIDADE MENOR OU IGUAL A 1,30 M. AF_02/2021	Escavação de Valas	m³	1,0000000	78,52	78,52	
Composição Auxiliar	88316	SINAPI	SERVENTE COM ENCARGOS COMPLEMENTARES	Livro SINAPI: Cálculos e Parâmetros	H	3,9557667	19,85	78,52	
				MO sem LS =>	60,83	LS =>	0,00	MO com LS =>	60,83
				Valor do BDI =>	18,04			Valor com BDI =>	96,56
				Quant. =>	0,1100000	Preço Total =>	10,62		

9.4.1.2	Código	Banco	Descrição	Tipo	Und	Quant.	Valor Unit	Total	
Composição	102486	SINAPI	CONCRETO FCK = 15MPa, TRAÇO 1:3,4:3,4 (EM MASSA SECA DE CIMENTO/ AREIA MÉDIA/ SEIXO ROLADO) - PREPARO MANUAL. AF_05/2021-	Produção de Concreto	m³	1,0000000	695,65	695,65	
Composição Auxiliar	88316	SINAPI	SERVENTE COM ENCARGOS COMPLEMENTARES	Livro SINAPI: Cálculos e Parâmetros	H	6,2383000	19,85	123,83	
Insumo	00000370	SINAPI	AREIA MEDIA - POSTO JAZIDA/FORNECEDOR (RETIRADO NA JAZIDA, SEM TRANSPORTE)	Material	m³	0,8348000	150,00	125,22	
Insumo	00001379	SINAPI	CIMENTO PORTLAND COMPOSTO CP II-32	Material	KG	283,3092000	1,11	314,47	
Insumo	00004734	SINAPI	SEIXO ROLADO PARA APLICACAO EM CONCRETO (POSTO PEDREIRA/FORNECEDOR, SEM FRETE)	Material	m³	0,5946000	222,22	132,13	
				MO sem LS =>	95,94	LS =>	0,00	MO com LS =>	95,94
				Valor do BDI =>	159,86			Valor com BDI =>	855,51
				Quant. =>	0,1100000	Preço Total =>	94,10		

9.4.1.3	Código	Banco	Descrição	Tipo	Und	Quant.	Valor Unit	Total	
---------	--------	-------	-----------	------	-----	--------	------------	-------	--

<div><div>DSEI AMP</div><div>DISTRITO SANITÁRIO ESPECIAL INDÍGENA AMAPÁ E NORTE DO PARÁ</div></div> <div>OBRA: CONSTRUÇÃO DO SISTEMA DE ABASTECIMENTO DE ÁGUA DA ALDEIA KAMUYWA (PLANILHA SEM DESONERAÇÃO)</div>		<div>Bancos</div> <div>SINAPI - 12/2025 - Amapá SBC - 01/2026 - Amapá SICRO3 - 10/2025 - Amapá ORSE - 11/2025 - Sergipe SEDOP - 10/2025 - Pará SEINFRA - 028 - Ceará SIURB INFRA - 07/2025 - São Paulo AGETOP CIVIL - 10/2025 - Goiás EMOP - 12/2025 - Rio de Janeiro</div>	<div>B.D.I.</div> <div>22,98% DE SERVIÇO 14,78% DE MATERIAL E TRANSPORTE</div>	<div>Encargos Sociais</div> <div>Não Desonerado: 115,81%(HORA) E 69,84%(MÊS)</div>
Planilha Orçamentária Analítica				

Composição	92761	SINAPI	ARMAÇÃO DE PILAR OU VIGA DE ESTRUTURA CONVENCIONAL DE CONCRETO ARMADO UTILIZANDO AÇO CA-50 DE 8,0 MM - MONTAGEM. AF_06/2022	Armação para Estruturas de Concreto Armado	KG	1,0000000	13,26	13,26		
Composição Auxiliar	88238	SINAPI	AJUDANTE DE ARMADOR COM ENCARGOS COMPLEMENTARES	Livro SINAPI: Cálculos e Parâmetros	H	0,0092000	21,89	0,20		
Composição Auxiliar	88245	SINAPI	ARMADOR COM ENCARGOS COMPLEMENTARES	Livro SINAPI: Cálculos e Parâmetros	H	0,0561000	26,01	1,45		
Composição Auxiliar	92802	SINAPI	CORTE E DOBRA DE AÇO CA-50, DIÂMETRO DE 8,0 MM. AF_06/2022	Armação para Estruturas de Concreto Armado	KG	1,0000000	10,81	10,81		
Insumo	00039017	SINAPI	ESPACADOR / DISTANCIADOR CIRCULAR COM ENTRADA LATERAL, EM PLASTICO, PARA VERGALHAO "4,2 A 12,5" MM, COBRIMENTO 20 MM	Material	UN	0,7430000	0,22	0,16		
Insumo	00043132	SINAPI	ARAME RECOZIDO 16 BWG, D = 1,65 MM (0,016 KG/M) OU 18 BWG, D = 1,25 MM (0,01 KG/M)	Material	KG	0,0250000	25,60	0,64		
					MO sem LS =>	1,73	LS =>	0,00	MO com LS =>	1,73
					Valor do BDI =>	3,04			Valor com BDI =>	16,30
							Quant. =>	25,6200000	Preço Total =>	417,60

9.4.1.4	Código	Banco	Descrição	Tipo	Und	Quant.	Valor Unit	Total		
Composição	102486	SINAPI	CONCRETO FCK = 15MPa, TRAÇO 1:3:4:3,4 (EM MASSA SECA DE CIMENTO/ AREIA MÉDIA/ SEIXO ROLADO) - PREPARO MANUAL. AF_05/2021- ENCHIMENTO DE TUBO	Produção de Concreto	m³	1,0000000	695,65	695,65		
Composição Auxiliar	88316	SINAPI	SERVENTE COM ENCARGOS COMPLEMENTARES	Livro SINAPI: Cálculos e Parâmetros	H	6,2383000	19,85	123,83		
Insumo	00000370	SINAPI	AREIA MEDIA - POSTO JAZIDA/FORNECEDOR (RETIRADO NA JAZIDA, SEM TRANSPORTE)	Material	m³	0,8348000	150,00	125,22		
Insumo	00001379	SINAPI	CIMENTO PORTLAND COMPOSTO CP II-32	Material	KG	283,3092000	1,11	314,47		
Insumo	00004734	SINAPI	SEIXO ROLADO PARA APLICACAO EM CONCRETO (POSTO PEDREIRA/FORNECEDOR, SEM FRETE)	Material	m³	0,5946000	222,22	132,13		
					MO sem LS =>	95,94	LS =>	0,00	MO com LS =>	95,94
					Valor do BDI =>	159,86			Valor com BDI =>	855,51
							Quant. =>	0,1300000	Preço Total =>	111,21

9.4.1.5	Código	Banco	Descrição	Tipo	Und	Quant.	Valor Unit	Total	
Composição	103670	SINAPI	LANÇAMENTO COM USO DE BALDES, ADENSAMENTO E ACABAMENTO DE CONCRETO EM ESTRUTURAS. AF_02/2022	Concretagem para Estruturas de Concreto Armado	m³	1,0000000	276,55	276,55	
Composição Auxiliar	88262	SINAPI	CARPINTEIRO DE FORMAS COM ENCARGOS COMPLEMENTARES	Livro SINAPI: Cálculos e Parâmetros	H	2,4590000	25,79	63,41	
Composição Auxiliar	88309	SINAPI	PEDREIRO COM ENCARGOS COMPLEMENTARES	Livro SINAPI: Cálculos e Parâmetros	H	2,4590000	26,21	64,45	
Composição Auxiliar	88316	SINAPI	SERVENTE COM ENCARGOS COMPLEMENTARES	Livro SINAPI: Cálculos e Parâmetros	H	7,3770000	19,85	146,43	
Composição Auxiliar	90586	SINAPI	VIBRADOR DE IMERSÃO, DIÂMETRO DE PONTEIRA 45MM, MOTOR ELÉTRICO TRIFÁSICO POTÊNCIA DE 2 CV - CHP DIURNO. AF_06/2015	Custos Horários Produtivo e Improdutivo dos Equipamentos	CHP	1,0420000	1,43	1,49	
Composição Auxiliar	90587	SINAPI	VIBRADOR DE IMERSÃO, DIÂMETRO DE PONTEIRA 45MM, MOTOR ELÉTRICO TRIFÁSICO POTÊNCIA DE 2 CV - CHI DIURNO. AF_06/2015	Custos Horários Produtivo e Improdutivo dos Equipamentos	CHI	1,4170000	0,55	0,77	
				MO sem LS =>	219,42	LS =>	0,00	MO com LS =>	219,42
				Valor do BDI =>	63,55			Valor com BDI =>	340,10
						Quant. =>	0,2300000	Preço Total =>	78,22

9.4.2			TUBOS E CONEXÕES					9.210,86	
9.4.2.1	Código	Banco	Descrição	Tipo	Und	Quant.	Valor Unit	Total	
Composição	89402	SINAPI	TUBO, PVC, SOLDÁVEL, DN 25MM, INSTALADO EM RAMAL DE DISTRIBUIÇÃO DE ÁGUA - FORNECIMENTO E INSTALAÇÃO. AF_06/2022	Instalações Prediais de Água Fria em PVC	M	1,0000000	11,59	11,59	
Composição Auxiliar	88248	SINAPI	AUXILIAR DE ENCANADOR OU BOMBEIRO HIDRÁULICO COM ENCARGOS COMPLEMENTARES	Livro SINAPI: Cálculos e Parâmetros	H	0,1586000	21,35	3,38	
Composição Auxiliar	88267	SINAPI	ENCANADOR OU BOMBEIRO HIDRÁULICO COM ENCARGOS COMPLEMENTARES	Livro SINAPI: Cálculos e Parâmetros	H	0,1586000	25,50	4,04	
Insumo	00009868	SINAPI	TUBO PVC, SOLDAVEL, DE 25 MM, AGUA FRIA (NBR-5648)	Material	M	1,0493000	3,91	4,10	
Insumo	00038383	SINAPI	LIXA D'AGUA EM FOLHA, GRAO 100	Material	UN	0,0370000	1,91	0,07	
				MO sem LS =>	6,18	LS =>	0,00	MO com LS =>	6,18
				Valor do BDI =>	2,66			Valor com BDI =>	14,25
						Quant. =>	71,4000000	Preço Total =>	1.017,45

9.4.2.2	Código Banco		Descrição	Tipo	Und	Quant.	Valor Unit	Total		
Composição	89714	SINAPI	TUBO PVC, SERIE NORMAL, ESGOTO PREDIAL, DN 100 MM, FORNECIDO E INSTALADO EM RAMAL DE DESCARGA OU RAMAL DE ESGOTO SANITÁRIO. AF_08/2022	Instalações Prediais de Esgoto - Tubos e Conexões	M	1,0000000	34,20	34,20		
Composição Auxiliar	88248	SINAPI	AUXILIAR DE ENCANADOR OU BOMBEIRO HIDRÁULICO COM ENCARGOS COMPLEMENTARES	Livro SINAPI: Cálculos e Parâmetros	H	0,4444000	21,35	9,48		
Composição Auxiliar	88267	SINAPI	ENCANADOR OU BOMBEIRO HIDRÁULICO COM ENCARGOS COMPLEMENTARES	Livro SINAPI: Cálculos e Parâmetros	H	0,4444000	25,50	11,33		
Insumo	00009836	SINAPI	TUBO PVC SERIE NORMAL, DN 100 MM, PARA ESGOTO PREDIAL (NBR 5688)	Material	M	1,0549000	12,66	13,35		
Insumo	00038383	SINAPI	LIXA D'AGUA EM FOLHA, GRAO 100	Material	UN	0,0247000	1,91	0,04		
					MO sem LS =>	17,34	LS =>	0,00	MO com LS =>	17,34
					Valor do BDI =>	7,85			Valor com BDI =>	42,05
							Quant. =>	17,8500000	Preço Total =>	750,59

9.4.2.3	Código	Banco	Descrição	Tipo	Und	Quant.	Valor Unit	Total
Composição	89364	SINAPI	CURVA 90 GRAUS, PVC, SOLDÁVEL, DN 25MM, INSTALADO EM RAMAL OU SUB-RAMAL DE ÁGUA - FORNECIMENTO E INSTALAÇÃO. AF_06/2022	Instalações Prediais de Água Fria em PVC	UN	1,0000000	11,08	11,08
Composição Auxiliar	88248	SINAPI	AUXILIAR DE ENCANADOR OU BOMBEIRO HIDRÁULICO COM ENCARGOS COMPLEMENTARES	Livro SINAPI: Cálculos e Parâmetros	H	0,1520000	21,35	3,24
Composição Auxiliar	88267	SINAPI	ENCANADOR OU BOMBEIRO HIDRÁULICO COM ENCARGOS COMPLEMENTARES	Livro SINAPI: Cálculos e Parâmetros	H	0,1520000	25,50	3,87
Insumo	00000122	SINAPI	ADESIVO PLASTICO PARA PVC, FRASCO COM "850" GR	Material	UN	0,0071000	68,71	0,48
Insumo	00001956	SINAPI	CURVA DE PVC 90 GRAUS, SOLDAVEL, 25 MM, COR MARROM, PARA AGUA FRIA PREDIAL	Material	UN	1,0000000	2,81	2,81
Insumo	00020083	SINAPI	SOLUCAO PREPARADORA / LIMPADORA PARA PVC, FRASCO COM 1000 CM3	Material	UN	0,0080000	77,84	0,62
Insumo	00038383	SINAPI	LIXA D'AGUA EM FOLHA, GRAO 100	Material	UN	0,0338000	1,91	0,06

<div><div><div>DSEI AMP</div><div>DISTRITO SANITÁRIO ESPECIAL INDIGENA</div><div>AMAPÁ E NORTE DO PARÁ</div></div><div>OBRA: CONSTRUÇÃO DO SISTEMA DE ABASTECIMENTO DE ÁGUA DA ALDEIA KAMUYWA</div><div>(PLANILHA SEM DESONERAÇÃO)</div></div>	Bancos		B.D.I.		Encargos Sociais	
	SINAPI - 12/2025 - Amapá SBC - 01/2026 - Amapá SICRO3 - 10/2025 - Amapá ORSE - 11/2025 - Sergipe SEDOP - 10/2025 - Pará SEINFRA - 028 - Ceará SIURB INFRA - 07/2025 - São Paulo AGETOP CIVIL - 10/2025 - Goiás EMOP - 12/2025 - Rio de Janeiro		22,98% DE SERVIÇO 14,78% DE MATERIAL E TRANSPORTE		Não Desonerado: 115,81%(HORA) E 69,84%(MÊS)	
Planilha Orçamentária Analítica						

MO sem LS =>	5,93	LS =>	0,00	MO com LS =>	5,93
Valor do BDI =>	2,54			Valor com BDI =>	13,62
		Quant. =>	21,0000000	Preço Total =>	286,02

9.4.2.4	Código	Banco	Descrição	Tipo	Und	Quant.	Valor Unit	Total	
Composição	90373	SINAPI	JOELHO 90 GRAUS COM BUCHA DE LATÃO, PVC, SOLDÁVEL, DN 25MM, X 1/2 INSTALADO EM RAMAL OU SUB-RAMAL DE ÁGUA - FORNECIMENTO E INSTALAÇÃO. AF_06/2022	Instalações Prediais de Água Fria em PVC	UN	1,0000000	12,18	12,18	
Composição Auxiliar	88248	SINAPI	AUXILIAR DE ENCANADOR OU BOMBEIRO HIDRÁULICO COM ENCARGOS COMPLEMENTARES	Livro SINAPI: Cálculos e Parâmetros	H	0,1312000	21,35	2,80	
Composição Auxiliar	88267	SINAPI	ENCANADOR OU BOMBEIRO HIDRÁULICO COM ENCARGOS COMPLEMENTARES	Livro SINAPI: Cálculos e Parâmetros	H	0,1312000	25,50	3,34	
Insumo	00000122	SINAPI	ADESIVO PLASTICO PARA PVC, FRASCO COM "850" GR	Material	UN	0,0059000	68,71	0,40	
Insumo	00020083	SINAPI	SOLUCAO PREPARADORA / LIMPADORA PARA PVC, FRASCO COM 1000 CM3	Material	UN	0,0070000	77,84	0,54	
Insumo	00020147	SINAPI	JOELHO PVC, SOLDAVEL, COM BUCHA DE LATAO, 90 GRAUS, 25 MM X 1/2", PARA AGUA FRIA PREDIAL	Material	UN	1,0000000	5,04	5,04	
Insumo	00038383	SINAPI	LIXA D'AGUA EM FOLHA, GRAO 100	Material	UN	0,0315000	1,91	0,06	
				MO sem LS =>	5,11	LS =>	0,00	MO com LS =>	5,11
				Valor do BDI =>	2,79			Valor com BDI =>	14,97
						Quant. =>	21,0000000	Preço Total =>	314,37

9.4.2.5	Código	Banco	Descrição	Tipo	Und	Quant.	Valor Unit	Total	
Composição	CPS - 203	Próprio	TORNEIRA ESFERICA ALAVANCA DE 1/2"	SEDOP	un	1,0000000	264,95	264,95	
Composição Auxiliar	88248	SINAPI	AUXILIAR DE ENCANADOR OU BOMBEIRO HIDRÁULICO COM ENCARGOS COMPLEMENTARES	Livro SINAPI: Cálculos e Parâmetros	H	0,1600000	21,35	3,41	
Composição Auxiliar	88267	SINAPI	ENCANADOR OU BOMBEIRO HIDRÁULICO COM ENCARGOS COMPLEMENTARES	Livro SINAPI: Cálculos e Parâmetros	H	0,5000000	25,50	12,75	
Insumo	H00432	SEDOP	Torneira com alavanca	Material	un	1,0000000	246,90	246,90	
Insumo	00003146	SINAPI	FITA VEDA ROSCA EM ROLOS DE 18 MM X 10 M (L X C)	Material	UN	0,4200000	4,50	1,89	
				MO sem LS =>	13,58	LS =>	0,00	MO com LS =>	13,58
				Valor do BDI =>	60,88			Valor com BDI =>	325,83
						Quant. =>	21,0000000	Preço Total =>	6.842,43

9.4.3			RADIER DA LAJE						3.992,61
9.4.3.1	Código	Banco	Descrição	Tipo	Und	Quant.	Valor Unit	Total	
Composição	96523	SINAPI	ESCAVAÇÃO MANUAL PARA BLOCO DE COROAMENTO OU SAPATA (INCLUINDO ESCAVAÇÃO PARA COLOCAÇÃO DE FÓRMAS). AF_01/2024	Fundações Rasas (Blocos, Sapatas, Vigas Baldrame)	m³	1,0000000	87,36	87,36	
Composição Auxiliar	88309	SINAPI	PEDREIRO COM ENCARGOS COMPLEMENTARES	Livro SINAPI: Cálculos e Parâmetros	H	0,9660000	26,21	25,31	
Composição Auxiliar	88316	SINAPI	SERVENTE COM ENCARGOS COMPLEMENTARES	Livro SINAPI: Cálculos e Parâmetros	H	3,1260000	19,85	62,05	
				MO sem LS =>	68,98	LS =>	0,00	MO com LS =>	68,98
				Valor do BDI =>	20,07			Valor com BDI =>	107,43
						Quant. =>	1,0500000	Preço Total =>	112,80

9.4.3.2	Código	Banco	Descrição	Tipo	Und	Quant.	Valor Unit	Total	
Composição	101616	SINAPI	PREPARO DE FUNDO DE VALA COM LARGURA MENOR QUE 1,5 M (ACERTO DO SOLO NATURAL). AF_08/2020	Escoramento e Preparo de Fundo de Valas	m²	1,0000000	5,99	5,99	
Composição Auxiliar	88309	SINAPI	PEDREIRO COM ENCARGOS COMPLEMENTARES	Livro SINAPI: Cálculos e Parâmetros	H	0,1020000	26,21	2,67	
Composição Auxiliar	88316	SINAPI	SERVENTE COM ENCARGOS COMPLEMENTARES	Livro SINAPI: Cálculos e Parâmetros	H	0,1531000	19,85	3,03	
Composição Auxiliar	91533	SINAPI	COMPACTADOR DE SOLOS DE PERCUSSÃO (SOQUETE) COM MOTOR A GASOLINA 4 TEMPOS, POTÊNCIA 4 CV - CHP DIURNO. AF_08/2015	Custos Horários Produtivo e Improdutivo dos Equipamentos	CHP	0,0036000	45,91	0,16	
Composição Auxiliar	91534	SINAPI	COMPACTADOR DE SOLOS DE PERCUSSÃO (SOQUETE) COM MOTOR A GASOLINA 4 TEMPOS, POTÊNCIA 4 CV - CHI DIURNO. AF_08/2015	Custos Horários Produtivo e Improdutivo dos Equipamentos	CHI	0,0036000	38,52	0,13	
				MO sem LS =>	4,79	LS =>	0,00	MO com LS =>	4,79
				Valor do BDI =>	1,37			Valor com BDI =>	7,36
						Quant. =>	21,0000000	Preço Total =>	154,56

9.4.3.3	Código	Banco	Descrição	Tipo	Und	Quant.	Valor Unit	Total	
Composição	97086	SINAPI	FABRICAÇÃO, MONTAGEM E DESMONTAGEM DE FORMA PARA RADIER, PISO DE CONCRETO OU LAJE SOBRE SOLO, EM MADEIRA SERRADA, 4 UTILIZAÇÕES. AF_09/2021	Radier, Piso de Concreto e Laje sobre Solo	m²	1,0000000	117,57	117,57	
Composição Auxiliar	88239	SINAPI	AJUDANTE DE CARPINTEIRO COM ENCARGOS COMPLEMENTARES	Livro SINAPI: Cálculos e Parâmetros	H	1,4440000	21,73	31,37	
Composição Auxiliar	88262	SINAPI	CARPINTEIRO DE FORMAS COM ENCARGOS COMPLEMENTARES	Livro SINAPI: Cálculos e Parâmetros	H	2,3570000	25,79	60,78	
Insumo	00002692	SINAPI	DESMOLDANTE PROTETOR PARA FORMAS DE MADEIRA, DE BASE OLEOSA EMULSIONADA EM AGUA	Material	L	0,0170000	8,06	0,13	
Insumo	00004491	SINAPI	PONTALETE "7,5 X 7,5" CM EM PINUS, MISTA OU EQUIVALENTE DA REGIAO - BRUTA	Material	M	0,3700000	10,05	3,71	
Insumo	00004517	SINAPI	SARRAFO "2,5 X 7,5" CM EM PINUS, MISTA OU EQUIVALENTE DA REGIAO - BRUTA	Material	M	0,4400000	3,52	1,54	
Insumo	00005068	SINAPI	PREGO DE ACO POLIDO COM CABECA 17 X 21 (2 X 11)	Material	KG	0,0950000	16,72	1,58	
Insumo	00006193	SINAPI	TABUA NAO APARELHADA "2,5 X 20" CM, EM MACARANDUBA, ANGELIM OU EQUIVALENTE DA REGIAO - BRUTA	Material	M	1,3800000	13,38	18,46	
				MO sem LS =>	75,66	LS =>	0,00	MO com LS =>	75,66
				Valor do BDI =>	27,01			Valor com BDI =>	144,58
						Quant. =>	8,4000000	Preço Total =>	1.214,47

9.4.3.4	Código	Banco	Descrição	Tipo	Und	Quant.	Valor Unit	Total
Composição	102486	SINAPI	CONCRETO FCK = 15MPA, TRAÇO 1:3:4:3,4 (EM MASSA SECA DE CIMENTO/ AREIA MÉDIA/ SEIXO ROLADO) - PREPARO MANUAL. AF_05/2021- LAJE	Produção de Concreto	m³	1,0000000	695,65	695,65
Composição Auxiliar	88316	SINAPI	SERVENTE COM ENCARGOS COMPLEMENTARES	Livro SINAPI: Cálculos e Parâmetros	H	6,2383000	19,85	123,83
Insumo	00000370	SINAPI	AREIA MEDIA - POSTO JAZIDA/FORNECEDOR (RETIRADO NA JAZIDA, SEM TRANSPORTE)	Material	m³	0,8348000	150,00	125,22

<div><div>DSEI AMP</div><div>DISTRITO SANITÁRIO ESPECIAL INDÍGENA AMAPÁ E NORTE DO PARÁ</div></div> <div>OBRA: CONSTRUÇÃO DO SISTEMA DE ABASTECIMENTO DE ÁGUA DA ALDEIA KAMUYWA (PLANILHA SEM DESONERAÇÃO)</div>			<div>Bancos</div> <div>SINAPI - 12/2025 - Amapá SBC - 01/2026 - Amapá SICRO3 - 10/2025 - Amapá ORSE - 11/2025 - Sergipe SEDOP - 10/2025 - Pará SEINFRA - 028 - Ceará SIURB INFRA - 07/2025 - São Paulo AGETOP CIVIL - 10/2025 - Goiás EMOP - 12/2025 - Rio de Janeiro</div>	<div>B.D.I.</div> <div>22,98% DE SERVIÇO 14,78% DE MATERIAL E TRANSPORTE</div>	<div>Encargos Sociais</div> <div>Não Desonerado: 115,81%(HORA) E 69,84%(MÊS)</div>
Planilha Orçamentária Analítica					

Insumo	00001379	SINAPI	CIMENTO PORTLAND COMPOSTO CP II-32	Material	KG	283,3092000	1,11	314,47
Insumo	00004734	SINAPI	SEIXO ROLADO PARA APLICACAO EM CONCRETO (POSTO PEDREIRA/FORNECEDOR, SEM FRETE)	Material	m³	0,5946000	222,22	132,13
				MO sem LS =>	95,94	LS =>	0,00	95,94
				Valor do BDI =>	159,86		Valor com BDI =>	855,51
						Quant. =>	2,1000000	Preço Total => 1.796,57

9.4.3.5	Código	Banco	Descrição	Tipo	Und	Quant.	Valor Unit	Total
Composição	103670	SINAPI	LANÇAMENTO COM USO DE BALDES, ADENSAMENTO E ACABAMENTO DE CONCRETO EM ESTRUTURAS. AF_02/2022	Concretagem para Estruturas de Concreto Armado	m³	1,0000000	276,55	276,55
Composição Auxiliar	88262	SINAPI	CARPINTEIRO DE FORMAS COM ENCARGOS COMPLEMENTARES	Livro SINAPI: Cálculos e Parâmetros	H	2,4590000	25,79	63,41
Composição Auxiliar	88309	SINAPI	PEDREIRO COM ENCARGOS COMPLEMENTARES	Livro SINAPI: Cálculos e Parâmetros	H	2,4590000	26,21	64,45
Composição Auxiliar	88316	SINAPI	SERVENTE COM ENCARGOS COMPLEMENTARES	Livro SINAPI: Cálculos e Parâmetros	H	7,3770000	19,85	146,43
Composição Auxiliar	90586	SINAPI	VIBRADOR DE IMERSÃO, DIÂMETRO DE PONTEIRA 45MM, MOTOR ELÉTRICO TRIFÁSICO POTÊNCIA DE 2 CV - CHP DIURNO. AF_06/2015	Custos Horários Produtivo e Improdutivo dos Equipamentos	CHP	1,0420000	1,43	1,49
Composição Auxiliar	90587	SINAPI	VIBRADOR DE IMERSÃO, DIÂMETRO DE PONTEIRA 45MM, MOTOR ELÉTRICO TRIFÁSICO POTÊNCIA DE 2 CV - CHI DIURNO. AF_06/2015	Custos Horários Produtivo e Improdutivo dos Equipamentos	CHI	1,4170000	0,55	0,77
				MO sem LS =>	219,42	LS =>	0,00	219,42
				Valor do BDI =>	63,55		Valor com BDI =>	340,10
						Quant. =>	2,1000000	Preço Total => 714,21

9.4.4			DRENAGEM AO REDOR PONTO DOMICILIAR EM TUBO PVC 100MM					8.408,83
9.4.4.1	Código	Banco	Descrição	Tipo	Und	Quant.	Valor Unit	Total
Composição	93358	SINAPI	ESCAVAÇÃO MANUAL DE VALA COM PROFUNDIDADE MENOR OU IGUAL A 1,30 M. AF_02/2021	Escavação de Valas	m³	1,0000000	78,52	78,52
Composição Auxiliar	88316	SINAPI	SERVENTE COM ENCARGOS COMPLEMENTARES	Livro SINAPI: Cálculos e Parâmetros	H	3,9557667	19,85	78,52
				MO sem LS =>	60,83	LS =>	0,00	60,83
				Valor do BDI =>	18,04		Valor com BDI =>	96,56
						Quant. =>	11,3400000	Preço Total => 1.094,99

9.4.4.2	Código	Banco	Descrição	Tipo	Und	Quant.	Valor Unit	Total
Composição	101619	SINAPI	PREPARO DE FUNDO DE VALA COM LARGURA MENOR QUE 1,5 M, COM CAMADA DE BRITA, LANÇAMENTO MANUAL. AF_08/2020	Escoramento e Preparo de Fundo de Valas	m³	1,0000000	524,45	524,45
Composição Auxiliar	88309	SINAPI	PEDREIRO COM ENCARGOS COMPLEMENTARES	Livro SINAPI: Cálculos e Parâmetros	H	2,4938000	26,21	65,36
Composição Auxiliar	88316	SINAPI	SERVENTE COM ENCARGOS COMPLEMENTARES	Livro SINAPI: Cálculos e Parâmetros	H	3,7407000	19,85	74,25
Composição Auxiliar	91533	SINAPI	COMPACTADOR DE SOLOS DE PERCUSSÃO (SOQUETE) COM MOTOR A GASOLINA 4 TEMPOS, POTÊNCIA 4 CV - CHP DIURNO. AF_08/2015	Custos Horários Produtivo e Improdutivo dos Equipamentos	CHP	0,0718000	45,91	3,29
Composição Auxiliar	91534	SINAPI	COMPACTADOR DE SOLOS DE PERCUSSÃO (SOQUETE) COM MOTOR A GASOLINA 4 TEMPOS, POTÊNCIA 4 CV - CHI DIURNO. AF_08/2015	Custos Horários Produtivo e Improdutivo dos Equipamentos	CHI	0,0666000	38,52	2,56
Insumo	00004720	SINAPI	PEDRA BRITADA N. 0, OU PEDRISCO (4,8 A 9,5 MM) POSTO PEDREIRA/FORNECEDOR, SEM FRETE	Material	m³	1,1000000	344,54	378,99
				MO sem LS =>	116,22	LS =>	0,00	116,22
				Valor do BDI =>	120,51		Valor com BDI =>	644,96
						Quant. =>	11,3400000	Preço Total => 7.313,84

9.4.5			BOTA FORA MANUAL COM ESPALHAMENTO DO MATERIAL ATÉ 200M					1.976,10
9.4.5.1	Código	Banco	Descrição	Tipo	Und	Quant.	Valor Unit	Total
Composição	CPS - 185	Próprio	BOTA FORA MANUAL COM ESPALHAMENTO DO MATERIAL ATÉ 200M	FUES - FUNDAÇÕES E ESTRUTURAS	m³	1,0000000	107,13	107,13
Composição Auxiliar	280026	SEDOP	SERVENTE COM ENCARGOS COMPLEMENTARES		h	4,1000000	26,13	107,13
				MO sem LS =>	67,15	LS =>	0,00	67,15
				Valor do BDI =>	24,61		Valor com BDI =>	131,74
						Quant. =>	15,0000000	Preço Total => 1.976,10

10			INSTALAÇÃO DO CLORADOR					3.848,97
10.1			TUBOS, CONEXÕES E CAIXA					1.687,86
10.1.1	Código	Banco	Descrição	Tipo	Und	Quant.	Valor Unit	Total
Composição	CPS-182	Próprio	ADAPTADOR, PVC PBA, A BOLSA DEFOFO JE DN 50 / DE 60mm	INES - INSTALAÇÕES ESPECIAIS	UN	1,0000000	40,57	40,57
Composição Auxiliar	88277	SINAPI	MONTADOR (TUBO AÇO/EQUIPAMENTOS) COM ENCARGOS COMPLEMENTARES	Livro SINAPI: Cálculos e Parâmetros	H	0,2680000	25,19	6,75
Composição Auxiliar	88243	SINAPI	AJUDANTE ESPECIALIZADO COM ENCARGOS COMPLEMENTARES	Livro SINAPI: Cálculos e Parâmetros	H	0,2680000	20,77	5,56
Insumo	011792	SBC	MASSA LUBRIFICANTE HI	Material	KG	0,0280000	49,33	1,38
Insumo	021810	SBC	ANEL DE BORRACHA PBA DN 50/60mm	Material	UN	1,0000000	5,60	5,60
Insumo	00000013	SINAPI	ESTOPA	Material	KG	0,0030000	16,44	0,04
Insumo	00000048	SINAPI	ADAPTADOR PVC PBA, BOLSA/ROSCA, JE, DN 50 / DE 60 MM	Material	UN	1,0000000	21,24	21,24
				MO sem LS =>	10,20	LS =>	0,00	10,20
				Valor do BDI =>	9,32		Valor com BDI =>	49,89
						Quant. =>	2,0000000	Preço Total => 99,78

10.1.2	Código	Banco	Descrição	Tipo	Und	Quant.	Valor Unit	Total
Composição	103992	SINAPI	ADAPTADOR CURTO COM BOLSA E ROSCA PARA REGISTRO, PVC, SOLDÁVEL, DN 40MM X 1.1/4", INSTALADO EM RAMAL DE DISTRIBUIÇÃO DE ÁGUA - FORNECIMENTO E INSTALAÇÃO. AF_06/2022	Instalações Prediais de Água Fria em PVC	UN	1,0000000	10,78	10,78
Composição Auxiliar	88248	SINAPI	AUXILIAR DE ENCANADOR OU BOMBEIRO HIDRÁULICO COM ENCARGOS COMPLEMENTARES	Livro SINAPI: Cálculos e Parâmetros	H	0,1181000	21,35	2,52
Composição Auxiliar	88267	SINAPI	ENCANADOR OU BOMBEIRO HIDRÁULICO COM ENCARGOS COMPLEMENTARES	Livro SINAPI: Cálculos e Parâmetros	H	0,1181000	25,50	3,01

<div><div><div>DSEI AMP</div><div>DISTRITO SANITÁRIO ESPECIAL INDÍGENA</div><div>AMAPÁ E NORTE DO PARÁ</div></div><div>OBRA: CONSTRUÇÃO DO SISTEMA DE ABASTECIMENTO DE ÁGUA DA ALDEIA KAMUYWA (PLANILHA SEM DESONERAÇÃO)</div></div>			<div>Bancos</div> <div>SINAPI - 12/2025 - Amapá</div> <div>SBC - 01/2026 - Amapá</div> <div>SICRO3 - 10/2025 - Amapá</div> <div>ORSE - 11/2025 - Sergipe</div> <div>SEDOP - 10/2025 - Pará</div> <div>SEINFRA - 028 - Ceará</div> <div>SIURB INFRA - 07/2025 - São Paulo</div> <div>AGETOP CIVIL - 10/2025 - Goiás</div> <div>EMOP - 12/2025 - Rio de Janeiro</div>	<div>B.D.I.</div> <div>22,98% DE SERVIÇO</div> <div>14,78% DE MATERIAL E TRANSPORTE</div>	<div>Encargos Sociais</div> <div>Não Desonerado: 115,81%(HORA)</div> <div>E 69,84%(MÊS)</div>
Planilha Orçamentária Analítica					

Insumo	00000109	SINAPI	ADAPTADOR PVC SOLDAVEL CURTO COM BOLSA E ROSCA, 40 MM X 1 1/4", PARA AGUA FRIA	Material	UN	1,0000000	3,49	3,49	
Insumo	00000122	SINAPI	ADESIVO PLASTICO PARA PVC, FRASCO COM "850" GR	Material	UN	0,0106000	68,71	0,72	
Insumo	00020083	SINAPI	SOLUCAO PREPARADORA / LIMPADORA PARA PVC, FRASCO COM 1000 CM3	Material	UN	0,0125000	77,84	0,97	
Insumo	00038383	SINAPI	LIXA D'AGUA EM FOLHA, GRAO 100	Material	UN	0,0394000	1,91	0,07	
				MO sem LS =>	4,59	LS =>	0,00	MO com LS =>	4,59
				Valor do BDI =>	2,47			Valor com BDI =>	13,25
						Quant. =>	2,0000000	Preço Total =>	26,50

10.1.3	Código	Banco	Descrição	Tipo	Und	Quant.	Valor Unit	Total	
Composição	94706	SINAPI	ADAPTADOR COM FLANGE E ANEL DE VEDAÇÃO, PVC, SOLDÁVEL, DN 50 MM X 1 1/2", INSTALADO EM RESERVAÇÃO PREDIAL DE ÁGUA - FORNECIMENTO E INSTALAÇÃO. AF_04/2024	Instalações Hidráulicas - Reservação e Bombas de Recalque	UN	1,0000000	33,00	33,00	
Composição Auxiliar	88248	SINAPI	AUXILIAR DE ENCANADOR OU BOMBEIRO HIDRÁULICO COM ENCARGOS COMPLEMENTARES	Livro SINAPI: Cálculos e Parâmetros	H	0,1472000	21,35	3,14	
Composição Auxiliar	88267	SINAPI	ENCANADOR OU BOMBEIRO HIDRÁULICO COM ENCARGOS COMPLEMENTARES	Livro SINAPI: Cálculos e Parâmetros	H	0,1472000	25,50	3,75	
Insumo	00000099	SINAPI	ADAPTADOR PVC SOLDAVEL, COM FLANGE E ANEL DE VEDACAO, 50 MM X 1 1/2", PARA CAIXA D'AGUA	Material	UN	1,0000000	24,69	24,69	
Insumo	00000122	SINAPI	ADESIVO PLASTICO PARA PVC, FRASCO COM "850" GR	Material	UN	0,0082000	68,71	0,56	
Insumo	00020083	SINAPI	SOLUCAO PREPARADORA / LIMPADORA PARA PVC, FRASCO COM 1000 CM3	Material	UN	0,0110000	77,84	0,85	
Insumo	00038383	SINAPI	LIXA D'AGUA EM FOLHA, GRAO 100	Material	UN	0,0078000	1,91	0,01	
				MO sem LS =>	5,73	LS =>	0,00	MO com LS =>	5,73
				Valor do BDI =>	7,58			Valor com BDI =>	40,58
						Quant. =>	2,0000000	Preço Total =>	81,16

10.1.4	Código	Banco	Descrição	Tipo	Und	Quant.	Valor Unit	Total	
Composição	103980	SINAPI	JOELHO 90 GRAUS, PVC, SOLDÁVEL, DN 40MM, INSTALADO EM RAMAL DE DISTRIBUIÇÃO DE ÁGUA - FORNECIMENTO E INSTALAÇÃO. AF_06/2022	Instalações Prediais de Água Fria em PVC	UN	1,0000000	16,51	16,51	
Composição Auxiliar	88248	SINAPI	AUXILIAR DE ENCANADOR OU BOMBEIRO HIDRÁULICO COM ENCARGOS COMPLEMENTARES	Livro SINAPI: Cálculos e Parâmetros	H	0,1920000	21,35	4,09	
Composição Auxiliar	88267	SINAPI	ENCANADOR OU BOMBEIRO HIDRÁULICO COM ENCARGOS COMPLEMENTARES	Livro SINAPI: Cálculos e Parâmetros	H	0,1920000	25,50	4,89	
Insumo	00000122	SINAPI	ADESIVO PLASTICO PARA PVC, FRASCO COM "850" GR	Material	UN	0,0118000	68,71	0,81	
Insumo	00003535	SINAPI	JOELHO PVC, SOLDAVEL, 90 GRAUS, 40 MM, COR MARROM, PARA AGUA FRIA PREDIAL	Material	UN	1,0000000	5,56	5,56	
Insumo	00020083	SINAPI	SOLUCAO PREPARADORA / LIMPADORA PARA PVC, FRASCO COM 1000 CM3	Material	UN	0,0140000	77,84	1,08	
Insumo	00038383	SINAPI	LIXA D'AGUA EM FOLHA, GRAO 100	Material	UN	0,0427000	1,91	0,08	
				MO sem LS =>	7,48	LS =>	0,00	MO com LS =>	7,48
				Valor do BDI =>	3,79			Valor com BDI =>	20,30
						Quant. =>	2,0000000	Preço Total =>	40,60

10.1.5	Código	Banco	Descrição	Tipo	Und	Quant.	Valor Unit	Total	
Composição	94491	SINAPI	REGISTRO DE ESFERA, PVC, SOLDÁVEL, COM VOLANTE, DN 40 MM - FORNECIMENTO E INSTALAÇÃO. AF_08/2021	Válvulas e Registros para Sistemas Prediais	UN	1,0000000	64,22	64,22	
Composição Auxiliar	88248	SINAPI	AUXILIAR DE ENCANADOR OU BOMBEIRO HIDRÁULICO COM ENCARGOS COMPLEMENTARES	Livro SINAPI: Cálculos e Parâmetros	H	0,1133000	21,35	2,41	
Composição Auxiliar	88267	SINAPI	ENCANADOR OU BOMBEIRO HIDRÁULICO COM ENCARGOS COMPLEMENTARES	Livro SINAPI: Cálculos e Parâmetros	H	0,1133000	25,50	2,88	
Insumo	00011676	SINAPI	REGISTRO DE ESFERA, PVC, COM VOLANTE, VS, SOLDAVEL, DN 40 MM, COM CORPO DIVIDIDO	Material	UN	1,0000000	55,91	55,91	
Insumo	00020080	SINAPI	ADESIVO PLASTICO PARA PVC, FRASCO COM 175 GR	Material	UN	0,0714000	22,42	1,60	
Insumo	00020083	SINAPI	SOLUCAO PREPARADORA / LIMPADORA PARA PVC, FRASCO COM 1000 CM3	Material	UN	0,0180000	77,84	1,40	
Insumo	00038383	SINAPI	LIXA D'AGUA EM FOLHA, GRAO 100	Material	UN	0,0114000	1,91	0,02	
				MO sem LS =>	4,41	LS =>	0,00	MO com LS =>	4,41
				Valor do BDI =>	14,75			Valor com BDI =>	78,97
						Quant. =>	2,0000000	Preço Total =>	157,94

10.1.6	Código	Banco	Descrição	Tipo	Und	Quant.	Valor Unit	Total	
Composição	94492	SINAPI	REGISTRO DE ESFERA, PVC, SOLDÁVEL, COM VOLANTE, DN 50 MM - FORNECIMENTO E INSTALAÇÃO. AF_08/2021	Válvulas e Registros para Sistemas Prediais	UN	1,0000000	66,05	66,05	
Composição Auxiliar	88248	SINAPI	AUXILIAR DE ENCANADOR OU BOMBEIRO HIDRÁULICO COM ENCARGOS COMPLEMENTARES	Livro SINAPI: Cálculos e Parâmetros	H	0,1133000	21,35	2,41	
Composição Auxiliar	88267	SINAPI	ENCANADOR OU BOMBEIRO HIDRÁULICO COM ENCARGOS COMPLEMENTARES	Livro SINAPI: Cálculos e Parâmetros	H	0,1133000	25,50	2,88	
Insumo	00011677	SINAPI	REGISTRO DE ESFERA, PVC, COM VOLANTE, VS, SOLDAVEL, DN 50 MM, COM CORPO DIVIDIDO	Material	UN	1,0000000	57,74	57,74	
Insumo	00020080	SINAPI	ADESIVO PLASTICO PARA PVC, FRASCO COM 175 GR	Material	UN	0,0714000	22,42	1,60	
Insumo	00020083	SINAPI	SOLUCAO PREPARADORA / LIMPADORA PARA PVC, FRASCO COM 1000 CM3	Material	UN	0,0180000	77,84	1,40	
Insumo	00038383	SINAPI	LIXA D'AGUA EM FOLHA, GRAO 100	Material	UN	0,0114000	1,91	0,02	
				MO sem LS =>	4,41	LS =>	0,00	MO com LS =>	4,41
				Valor do BDI =>	15,17			Valor com BDI =>	81,22
						Quant. =>	1,0000000	Preço Total =>	81,22

10.1.7	Código	Banco	Descrição	Tipo	Und	Quant.	Valor Unit	Total
Composição	104005	SINAPI	TÊ DE REDUÇÃO, PVC, SOLDÁVEL, DN 50MM X 40MM, INSTALADO EM RAMAL DE DISTRIBUIÇÃO DE ÁGUA - FORNECIMENTO E INSTALAÇÃO. AF_06/2022	Instalações Prediais de Água Fria em PVC	UN	1,0000000	33,86	33,86
Composição Auxiliar	88248	SINAPI	AUXILIAR DE ENCANADOR OU BOMBEIRO HIDRÁULICO COM ENCARGOS COMPLEMENTARES	Livro SINAPI: Cálculos e Parâmetros	H	0,2810000	21,35	5,99
Composição Auxiliar	88267	SINAPI	ENCANADOR OU BOMBEIRO HIDRÁULICO COM ENCARGOS COMPLEMENTARES	Livro SINAPI: Cálculos e Parâmetros	H	0,2810000	25,50	7,16
Insumo	00000122	SINAPI	ADESIVO PLASTICO PARA PVC, FRASCO COM "850" GR	Material	UN	0,0212000	68,71	1,45
Insumo	00007131	SINAPI	TE DE REDUCAO, PVC, SOLDAVEL, 90 GRAUS, 50 MM X 40 MM, PARA AGUA FRIA PREDIAL	Material	UN	1,0000000	17,03	17,03

<div><div>DSEI AMP</div><div>DISTRITO SANITÁRIO ESPECIAL INDIGENA AMAPÁ E NORTE DO PARÁ</div></div> <div>OBRA: CONSTRUÇÃO DO SISTEMA DE ABASTECIMENTO DE ÁGUA DA ALDEIA KAMUYWA (PLANILHA SEM DESONERAÇÃO)</div>	<div>Bancos</div> <div>SINAPI - 12/2025 - Amapá</div> <div>SBC - 01/2026 - Amapá</div> <div>SICRO3 - 10/2025 - Amapá</div> <div>ORSE - 11/2025 - Sergipe</div> <div>SEDOP - 10/2025 - Pará</div> <div>SEINFRA - 028 - Ceará</div> <div>SIURB INFRA - 07/2025 - São Paulo</div> <div>AGETOP CIVIL - 10/2025 - Goiás</div> <div>EMOP - 12/2025 - Rio de Janeiro</div>	<div>B.D.I.</div> <div>22,98% DE SERVIÇO 14,78% DE MATERIAL E TRANSPORTE</div>	<div>Encargos Sociais</div> <div>Não Desonerado: 115,81%(HORA) E 69,84%(MÊS)</div>
	Planilha Orçamentária Analítica		

Insumo	00020083	SINAPI	SOLUCAO PREPARADORA / LIMPADORA PARA PVC, FRASCO COM 1000 CM3	Material	UN	0,0270000	77,84	2,10	
Insumo	00038383	SINAPI	LIXA D'AGUA EM FOLHA, GRAO 100	Material	UN	0,0724000	1,91	0,13	
				MO sem LS =>	10,96	LS =>	0,00	MO com LS =>	10,96
				Valor do BDI =>	7,78			Valor com BDI =>	41,64
						Quant. =>	2,0000000	Preço Total =>	83,28

10.1.9	Código	Banco	Descrição	Tipo	Und	Quant.	Valor Unit	Total	
Composição	CPS-207	Próprio	FORNECIMENTO E INSTALACAO DE CLORADOR	INPR - INSTALAÇÕES DE PRODUÇÃO	UN	1,0000000	609,07	609,07	
Composição Auxiliar	88246	SINAPI	ASSENTADOR DE TUBOS COM ENCARGOS COMPLEMENTARES	Livro SINAPI: Cálculos e Parâmetros	H	10,0000000	15,96	159,60	
Composição Auxiliar	88316	SINAPI	SERVENTE COM ENCARGOS COMPLEMENTARES	Livro SINAPI: Cálculos e Parâmetros	H	10,0000000	19,85	198,50	
Insumo	12464	ORSE	Clorador dosador de cloro de pastilhas automático	Material	un	1,0000000	250,97	250,97	
				MO sem LS =>	279,70	LS =>	0,00	MO com LS =>	279,70
				Valor do BDI =>	139,96			Valor com BDI =>	749,03
						Quant. =>	1,0000000	Preço Total =>	749,03

10.1.10	Código Banco		Descrição	Tipo	Und	Quant.	Valor Unit	Total	
Composição	92895	SINAPI	UNIÃO, EM FERRO GALVANIZADO, DN 50 (2"), CONEXÃO ROSQUEADA, INSTALADO EM REDE DE ALIMENTAÇÃO PARA HIDRANTE - FORNECIMENTO E INSTALAÇÃO. AF_10/2020	Instalações de Gás e Incêndio em Aço e Ferro Galvanizado	UN	1,0000000	136,93	136,93	
Composição Auxiliar	88248	SINAPI	AUXILIAR DE ENCANADOR OU BOMBEIRO HIDRÁULICO COM ENCARGOS COMPLEMENTARES	Livro SINAPI: Cálculos e Parâmetros	H	0,6440000	21,35	13,74	
Composição Auxiliar	88267	SINAPI	ENCANADOR OU BOMBEIRO HIDRÁULICO COM ENCARGOS COMPLEMENTARES	Livro SINAPI: Cálculos e Parâmetros	H	0,6440000	25,50	16,42	
Insumo	00003148	SINAPI	FITA VEDA ROSCA EM ROLOS DE 18 MM X 50 M (L X C)	Material	UN	0,0240000	16,59	0,39	
Insumo	00007307	SINAPI	FUNDO ANTICORROSIVO PARA METAIS FERROSOS (ZARCAO)	Material	L	0,0060000	35,18	0,21	
Insumo	00009887	SINAPI	UNIAO DE FERRO GALVANIZADO, COM ROSCA BSP, COM ASSENTO PLANO, DE 2"	Material	UN	1,0000000	106,17	106,17	
				MO sem LS =>	25,13	LS =>	0,00	MO com LS =>	25,13
				Valor do BDI =>	31,46			Valor com BDI =>	168,39
						Quant. =>	2,0000000	Preço Total =>	336,78

10.1.11	Código Banco		Descrição	Tipo	Und	Quant.	Valor Unit	Total	
Composição	103978	SINAPI	TUBO, PVC, SOLDÁVEL, DE 40MM, INSTALADO EM RAMAL DE DISTRIBUIÇÃO DE ÁGUA - FORNECIMENTO E INSTALAÇÃO. AF_06/2022	Instalações Prediais de Água Fria em PVC	M	1,0000000	24,43	24,43	
Composição Auxiliar	88248	SINAPI	AUXILIAR DE ENCANADOR OU BOMBEIRO HIDRÁULICO COM ENCARGOS COMPLEMENTARES	Livro SINAPI: Cálculos e Parâmetros	H	0,2240000	21,35	4,78	
Composição Auxiliar	88267	SINAPI	ENCANADOR OU BOMBEIRO HIDRÁULICO COM ENCARGOS COMPLEMENTARES	Livro SINAPI: Cálculos e Parâmetros	H	0,2240000	25,50	5,71	
Insumo	00009874	SINAPI	TUBO PVC, SOLDAVEL, DE 40 MM, AGUA FRIA (NBR-5648)	Material	M	1,0493000	13,25	13,90	
Insumo	00038383	SINAPI	LIXA D'AGUA EM FOLHA, GRAO 100	Material	UN	0,0261000	1,91	0,04	
				MO sem LS =>	8,73	LS =>	0,00	MO com LS =>	8,73
				Valor do BDI =>	5,61			Valor com BDI =>	30,04
						Quant. =>	0,6300000	Preço Total =>	18,92

10.1.12	Código	Banco	Descrição	Tipo	Und	Quant.	Valor Unit	Total	
Composição	103979	SINAPI	TUBO, PVC, SOLDÁVEL, DN 50MM, INSTALADO EM RAMAL DE DISTRIBUIÇÃO DE ÁGUA - FORNECIMENTO E INSTALAÇÃO. AF_06/2022	Instalações Prediais de Água Fria em PVC	M	1,0000000	27,82	27,82	
Composição Auxiliar	88248	SINAPI	AUXILIAR DE ENCANADOR OU BOMBEIRO HIDRÁULICO COM ENCARGOS COMPLEMENTARES	Livro SINAPI: Cálculos e Parâmetros	H	0,2677000	21,35	5,71	
Composição Auxiliar	88267	SINAPI	ENCANADOR OU BOMBEIRO HIDRÁULICO COM ENCARGOS COMPLEMENTARES	Livro SINAPI: Cálculos e Parâmetros	H	0,2677000	25,50	6,82	
Insumo	00009875	SINAPI	TUBO PVC, SOLDAVEL, DE 50 MM, AGUA FRIA (NBR-5648)	Material	M	1,0493000	14,53	15,24	
Insumo	00038383	SINAPI	LIXA D'AGUA EM FOLHA, GRAO 100	Material	UN	0,0312000	1,91	0,05	
				MO sem LS =>	10,43	LS =>	0,00	MO com LS =>	10,43
				Valor do BDI =>	6,39			Valor com BDI =>	34,21
						Quant. =>	0,3700000	Preço Total =>	12,65

10.2			CAIXA DE PASSAGEM ENTERRADA RETANGULAR, EM ALVENARIA COM BLOCOS DE CONCRETO, FUNDO COM BRITA, DIMENSÕES INTERNAS: 1 X 1 X 0,8 M. TAMPA EM GRADE, COM CADEADO					2.161,11	
10.2.1	Código	Banco	Descrição	Tipo	Und	Quant.	Valor Unit	Total	
Composição	96522	SINAPI	ESCAVAÇÃO MANUAL PARA BLOCO DE COROAMENTO OU SAPATA (SEM ESCAVAÇÃO PARA COLOCAÇÃO DE FÓRMAS). AF_01/2024	Fundações Rasas (Blocos, Sapatas, Vigas Baldrame)	m³	1,0000000	132,26	132,26	
Composição Auxiliar	88309	SINAPI	PEDREIRO COM ENCARGOS COMPLEMENTARES	Livro SINAPI: Cálculos e Parâmetros	H	1,6830000	26,21	44,11	
Composição Auxiliar	88316	SINAPI	SERVENTE COM ENCARGOS COMPLEMENTARES	Livro SINAPI: Cálculos e Parâmetros	H	4,4410000	19,85	88,15	
				MO sem LS =>	104,73	LS =>	0,00	MO com LS =>	104,73
				Valor do BDI =>	30,39			Valor com BDI =>	162,65
						Quant. =>	1,3300000	Preço Total =>	216,32

10.2.2	Código	Banco	Descrição	Tipo	Und	Quant.	Valor Unit	Total	
Composição	101616	SINAPI	PREPARO DE FUNDO DE VALA COM LARGURA MENOR QUE 1,5 M (ACERTO DO SOLO NATURAL). AF_08/2020	Escoramento e Preparo de Fundo de Valas	m²	1,0000000	5,99	5,99	
Composição Auxiliar	88309	SINAPI	PEDREIRO COM ENCARGOS COMPLEMENTARES	Livro SINAPI: Cálculos e Parâmetros	H	0,1020000	26,21	2,67	
Composição Auxiliar	88316	SINAPI	SERVENTE COM ENCARGOS COMPLEMENTARES	Livro SINAPI: Cálculos e Parâmetros	H	0,1531000	19,85	3,03	
Composição Auxiliar	91533	SINAPI	COMPACTADOR DE SOLOS DE PERCUSSÃO (SOQUETE) COM MOTOR A GASOLINA 4 TEMPOS, POTÊNCIA 4 CV - CHP DIURNO. AF_08/2015	Custos Horários Produtivo e Improdutivo dos Equipamentos	CHP	0,0036000	45,91	0,16	
Composição Auxiliar	91534	SINAPI	COMPACTADOR DE SOLOS DE PERCUSSÃO (SOQUETE) COM MOTOR A GASOLINA 4 TEMPOS, POTÊNCIA 4 CV - CHI DIURNO. AF_08/2015	Custos Horários Produtivo e Improdutivo dos Equipamentos	CHI	0,0036000	38,52	0,13	
				MO sem LS =>	4,79	LS =>	0,00	MO com LS =>	4,79

<div><div><div>DSEI AMP</div><div>DISTRITO SANITÁRIO ESPECIAL INDÍGENA</div><div>AMAPÁ E NORTE DO PARÁ</div></div><div>OBRA: CONSTRUÇÃO DO SISTEMA DE ABASTECIMENTO DE ÁGUA DA ALDEIA KAMUYWA (PLANILHA SEM DESONERAÇÃO)</div></div>	Bancos		B.D.I.		Encargos Sociais	
	SINAPI - 12/2025 - Amapá SBC - 01/2026 - Amapá SICRO3 - 10/2025 - Amapá ORSE - 11/2025 - Sergipe SEDOP - 10/2025 - Pará SEINFRA - 028 - Ceará SIURB INFRA - 07/2025 - São Paulo AGETOP CIVIL - 10/2025 - Goiás EMOP - 12/2025 - Rio de Janeiro		22,98% DE SERVIÇO 14,78% DE MATERIAL E TRANSPORTE		Não Desonerado: 115,81%(HORA) E 69,84%(MÊS)	
Planilha Orçamentária Analítica						

Valor do BDI =>	1,37	Quant. =>	1,0000000	Valor com BDI =>	7,36
				Preço Total =>	7,36

10.2.3	Código	Banco	Descrição	Tipo	Und	Quant.	Valor Unit	Total
Composição	102486	SINAPI	CONCRETO FCK = 15MPa, TRAÇO 1:3:4:3,4 (EM MASSA SECA DE CIMENTO/ AREIA MÉDIA/ SEIXO ROLADO) - PREPARO MANUAL. AF_05/2021	Produção de Concreto	m³	1,0000000	695,65	695,65
Composição Auxiliar	88316	SINAPI	SERVENTE COM ENCARGOS COMPLEMENTARES	Livro SINAPI: Cálculos e Parâmetros	H	6,2383000	19,85	123,83
Insumo	00000370	SINAPI	AREIA MEDIA - POSTO JAZIDA/FORNECEDOR (RETIRADO NA JAZIDA, SEM TRANSPORTE)	Material	m³	0,8348000	150,00	125,22
Insumo	00001379	SINAPI	CIMENTO PORTLAND COMPOSTO CP II-32	Material	KG	283,3092000	1,11	314,47
Insumo	00004734	SINAPI	SEIXO ROLADO PARA APLICACAO EM CONCRETO (POSTO PEDREIRA/FORNECEDOR, SEM FRETE)	Material	m³	0,5946000	222,22	132,13
				MO sem LS =>	95,94	LS =>	0,00	95,94
				Valor do BDI =>	159,86		Valor com BDI =>	855,51
						Quant. =>	0,1800000	153,99
							Preço Total =>	

10.2.4	Código	Banco	Descrição	Tipo	Und	Quant.	Valor Unit	Total
Composição	103670	SINAPI	LANÇAMENTO COM USO DE BALDES, ADENSAMENTO E ACABAMENTO DE CONCRETO EM ESTRUTURAS. AF_02/2022	Concretagem para Estruturas de Concreto Armado	m³	1,0000000	276,55	276,55
Composição Auxiliar	88262	SINAPI	CARPINTEIRO DE FORMAS COM ENCARGOS COMPLEMENTARES	Livro SINAPI: Cálculos e Parâmetros	H	2,4590000	25,79	63,41
Composição Auxiliar	88309	SINAPI	PEDREIRO COM ENCARGOS COMPLEMENTARES	Livro SINAPI: Cálculos e Parâmetros	H	2,4590000	26,21	64,45
Composição Auxiliar	88316	SINAPI	SERVENTE COM ENCARGOS COMPLEMENTARES	Livro SINAPI: Cálculos e Parâmetros	H	7,3770000	19,85	146,43
Composição Auxiliar	90586	SINAPI	VIBRADOR DE IMERSÃO, DIÂMETRO DE PONTEIRA 45MM, MOTOR ELÉTRICO TRIFÁSICO POTÊNCIA DE 2 CV - CHP DIURNO. AF_06/2015	Custos Horários Produtivo e Improdutivo dos Equipamentos	CHP	1,0420000	1,43	1,49
Composição Auxiliar	90587	SINAPI	VIBRADOR DE IMERSÃO, DIÂMETRO DE PONTEIRA 45MM, MOTOR ELÉTRICO TRIFÁSICO POTÊNCIA DE 2 CV - CHI DIURNO. AF_06/2015	Custos Horários Produtivo e Improdutivo dos Equipamentos	CHI	1,4170000	0,55	0,77
				MO sem LS =>	219,42	LS =>	0,00	219,42
				Valor do BDI =>	63,55		Valor com BDI =>	340,10
						Quant. =>	0,1800000	61,21
							Preço Total =>	

10.2.5	Código	Banco	Descrição	Tipo	Und	Quant.	Valor Unit	Total
Composição	103333	SINAPI	ALVENARIA DE VEDAÇÃO DE BLOCOS CERÂMICOS FURADOS NA HORIZONTAL DE 9X14X19 CM (ESPESSURA 9 CM) E ARGAMASSA DE ASSENTAMENTO COM PREPARO MANUAL. AF_12/2021	Alvenaria de Vedação	m²	1,0000000	121,68	121,68
Composição Auxiliar	87369	SINAPI	ARGAMASSA TRAÇO 1:2:8 (EM VOLUME DE CIMENTO, CAL E AREIA MÉDIA ÚMIDA) PARA EMBOÇO/MASSA ÚNICA/ASSENTAMENTO DE ALVENARIA DE VEDAÇÃO, PREPARO MANUAL. AF_08/2019	Argamassas	m³	0,0105000	827,48	8,68
Composição Auxiliar	88309	SINAPI	PEDREIRO COM ENCARGOS COMPLEMENTARES	Livro SINAPI: Cálculos e Parâmetros	H	2,2000000	26,21	57,66
Composição Auxiliar	88316	SINAPI	SERVENTE COM ENCARGOS COMPLEMENTARES	Livro SINAPI: Cálculos e Parâmetros	H	1,1000000	19,85	21,83
Insumo	00007267	SINAPI	BLOCO CERAMICO / TUOLO VAZADO PARA ALVENARIA DE VEDACAO, 6 FURAS NA HORIZONTAL DE 9 X 14 X 19 CM (L X A X C)	Material	UN	37,7400000	0,85	32,07
Insumo	00034557	SINAPI	TELA DE ACO SOLDADA GALVANIZADA/ZINCADA PARA ALVENARIA, FIO D = "1,20 A 1,70" MM, MALHA 15 X 15 MM, (C X L) "50 X 7,5" CM	Material	M	0,5800000	1,95	1,13
Insumo	00037395	SINAPI	PINO DE ACO COM FURO, HASTE = 27 MM (ACAO DIRETA)	Material	CENTO	0,0069000	45,17	0,31
				MO sem LS =>	66,33	LS =>	0,00	66,33
				Valor do BDI =>	27,96		Valor com BDI =>	149,64
						Quant. =>	3,5200000	526,73
							Preço Total =>	

10.2.6	Código	Banco	Descrição	Tipo	Und	Quant.	Valor Unit	Total
Composição	87546	SINAPI	EMBOÇO, EM ARGAMASSA TRAÇO 1:2:8, PREPARO MANUAL, APLICADO MANUALMENTE EM PAREDES INTERNAS, PARA AMBIENTES COM ÁREA MENOR QUE 5M², E = 10MM, COM TALISCAS. AF_03/2024	Massa Única Interna	m²	1,0000000	32,59	32,59
Composição Auxiliar	87369	SINAPI	ARGAMASSA TRAÇO 1:2:8 (EM VOLUME DE CIMENTO, CAL E AREIA MÉDIA ÚMIDA) PARA EMBOÇO/MASSA ÚNICA/ASSENTAMENTO DE ALVENARIA DE VEDAÇÃO, PREPARO MANUAL. AF_08/2019	Argamassas	m³	0,0194000	827,48	16,05
Composição Auxiliar	88309	SINAPI	PEDREIRO COM ENCARGOS COMPLEMENTARES	Livro SINAPI: Cálculos e Parâmetros	H	0,4580000	26,21	12,00
Composição Auxiliar	88316	SINAPI	SERVENTE COM ENCARGOS COMPLEMENTARES	Livro SINAPI: Cálculos e Parâmetros	H	0,2290000	19,85	4,54
				MO sem LS =>	16,74	LS =>	0,00	16,74
				Valor do BDI =>	7,48		Valor com BDI =>	40,07
						Quant. =>	3,2000000	128,22
							Preço Total =>	

10.2.7	Código	Banco	Descrição	Tipo	Und	Quant.	Valor Unit	Total
Composição	102719	SINAPI	ENCHIMENTO DE BRITA PARA DRENO, LANÇAMENTO MANUAL. AF_07/2021	Drenos	m³	1,0000000	361,82	361,82
Composição Auxiliar	88309	SINAPI	PEDREIRO COM ENCARGOS COMPLEMENTARES	Livro SINAPI: Cálculos e Parâmetros	H	0,3711000	26,21	9,72
Composição Auxiliar	88316	SINAPI	SERVENTE COM ENCARGOS COMPLEMENTARES	Livro SINAPI: Cálculos e Parâmetros	H	1,1134000	19,85	22,10
Insumo	00004718	SINAPI	PEDRA BRITADA N. 2 (19 A 38 MM) POSTO PEDREIRA/FORNECEDOR, SEM FRETE	Material	m³	1,1000000	300,00	330,00
				MO sem LS =>	25,15	LS =>	0,00	25,15
				Valor do BDI =>	83,14		Valor com BDI =>	444,96
						Quant. =>	0,2000000	88,99
							Preço Total =>	

10.2.8	Código	Banco	Descrição	Tipo	Und	Quant.	Valor Unit	Total
Composição	CPS - 206	Próprio	GRADE DE FERRO PARA PISO, ARTICULÁVEL EM DOBRADIÇA COM FECHAMENTO EM CADEADO, EM BARRA CHATA DE 1 1/2" X 1/4" A CADA 5CM E CANTONEIRA 2" X 1/4" DE APOIO	ESQV - ESQUADRIAS/FERRAGENS/VIDROS	m²	1,0000000	504,69	504,69
Composição Auxiliar	88309	SINAPI	PEDREIRO COM ENCARGOS COMPLEMENTARES	Livro SINAPI: Cálculos e Parâmetros	H	1,5000000	26,21	39,31

<div><div><div>DSEI AMP</div><div>DISTRITO SANITÁRIO ESPECIAL INDÍGENA</div><div>AMAPÁ E NORTE DO PARÁ</div></div><div>OBRA: CONSTRUÇÃO DO SISTEMA DE ABASTECIMENTO DE ÁGUA DA ALDEIA KAMUYWA (PLANILHA SEM DESONERAÇÃO)</div></div>		Bancos	B.D.I.	Encargos Sociais	
		SINAPI - 12/2025 - Amapá SBC - 01/2026 - Amapá SICRO3 - 10/2025 - Amapá ORSE - 11/2025 - Sergipe SEDOP - 10/2025 - Pará SEINFRA - 028 - Ceará SIURB INFRA - 07/2025 - São Paulo AGETOP CIVIL - 10/2025 - Goiás EMOP - 12/2025 - Rio de Janeiro	22,98% DE SERVIÇO MATERIAL E TRANSPORTE	14,78% DE	Não Desonerado: 115,81%(HORA) E 69,84%(MÊS)
Planilha Orçamentária Analítica					

Composição Auxiliar	88316	SINAPI	SERVENTE COM ENCARGOS COMPLEMENTARES	Livro SINAPI: Cálculos e Parâmetros	H	1,6000000	19,85	31,76
Composição Auxiliar	88631	SINAPI	ARGAMASSA TRAÇO 1:4 (EM VOLUME DE CIMENTO E AREIA MÉDIA ÚMIDA), PREPARO MANUAL. AF_08/2019	Argamassas	m³	0,0127000	769,43	9,77
Insumo	12887	ORSE	Grade de ferro para piso, articulável em dobradiça com fechamento em cadeado,em barra chata de 1 1/2" x 1/4" a cada 5,cm e cantoneira 2" x 1/4" de apoio	Material	m²	1,0000000	423,85	423,85
				MO sem LS =>	58,68	LS =>	0,00	58,68
				Valor do BDI =>	115,97		Valor com BDI =>	620,66
						Quant. =>	1,1000000	Preço Total => 682,72

10.2.9	Código	Banco	Descrição	Tipo	Und	Quant.	Valor Unit	Total
Composição	100704	SINAPI	PORTA CADEADO ZINCADO OXIDADO PRETO COM CADEADO DE AÇO INOX, LARGURA DE "50" MM. AF_10/2025	Esquadrias - Portas	UN	1,0000000	70,02	70,02
Composição Auxiliar	88261	SINAPI	CARPINTEIRO DE ESQUADRIA COM ENCARGOS COMPLEMENTARES	Livro SINAPI: Cálculos e Parâmetros	H	0,7700706	24,60	18,94
Composição Auxiliar	88316	SINAPI	SERVENTE COM ENCARGOS COMPLEMENTARES	Livro SINAPI: Cálculos e Parâmetros	H	0,2176286	19,85	4,31
Insumo	00005088	SINAPI	PORTA CADEADO EM AÇO GALVANIZADO, COMPRIMENTO DE 3 1/2"	Material	UN	1,0000000	6,36	6,36
Insumo	00043603	SINAPI	CADEADO SIMPLES, CORPO EM LATAO MACIÇO, COM LARGURA DE 50 MM E ALTURA DE APROX 40 MM, HASTE CEMENTADA EM AÇO TEMPERADO COM DIAMETRO DE APROX 8,0 MM, INCLUINDO 2 CHAVES	Material	UN	1,0000000	40,41	40,41
				MO sem LS =>	18,94	LS =>	0,00	18,94
				Valor do BDI =>	16,09		Valor com BDI =>	86,11
						Quant. =>	1,0000000	Preço Total => 86,11

10.2.10	Código	Banco	Descrição	Tipo	Und	Quant.	Valor Unit	Total
Composição	CPS - 185	Próprio	BOTA FORA MANUAL COM ESPALHAMENTO DO MATERIAL ATÉ 200M	FUES - FUNDAÇÕES E ESTRUTURAS	m³	1,0000000	107,13	107,13
Composição Auxiliar	280026	SEDOP	SERVENTE COM ENCARGOS COMPLEMENTARES		h	4,1000000	26,13	107,13
				MO sem LS =>	67,15	LS =>	0,00	67,15
				Valor do BDI =>	24,61		Valor com BDI =>	131,74
						Quant. =>	1,5900000	Preço Total => 209,46

11			INSTALAÇÕES ELÉTRICA					83.194,80
11.1			SPDA E ATERRAMENTO					11.663,36
11.1.1	Código	Banco	Descrição	Tipo	Und	Quant.	Valor Unit	Total
Composição	CPS-208	Próprio	CAIXA DE EQUIPOTENCIALIZAÇÃO EM AÇO 200X200X90MM, PARA EMBUTIR COM TAMPA, COM 9 TERMINAIS, REF:TEL-901 OU SIMILAR (SPDA)	INEL - INSTALAÇÃO ELÉTRICA/ELETRIFICAÇÃO E ILUMINAÇÃO EXTERNA	UN	1,0000000	380,51	380,51
Composição Auxiliar	88264	SINAPI	ELETRICISTA COM ENCARGOS COMPLEMENTARES	Livro SINAPI: Cálculos e Parâmetros	H	1,5000000	28,34	42,51
Insumo	12141	ORSE	Caixa de equipotencialização em aço 200x200x90mm, para embutir com tampa, com9 terminais, ref:TEL-901 ou similar (SPDA)	Material	un	1,0000000	338,00	338,00
				MO sem LS =>	35,62	LS =>	0,00	35,62
				Valor do BDI =>	87,44		Valor com BDI =>	467,95
						Quant. =>	1,0000000	Preço Total => 467,95

11.1.2	Código	Banco	Descrição	Tipo	Und	Quant.	Valor Unit	Total
Composição	98111	SINAPI	CAIXA DE INSPEÇÃO PARA ATERRAMENTO, CIRCULAR, EM POLIETILENO, DIÂMETRO INTERNO = 0,3 M. AF_12/2020	Caixas Enterradas	UN	1,0000000	59,78	59,78
Composição Auxiliar	101618	SINAPI	PREPARO DE FUNDO DE VALA COM LARGURA MENOR QUE 1,5 M, COM CAMADA DE AREIA, LANÇAMENTO MANUAL. AF_08/2020	Escoramento e Preparo de Fundo de Valas	m³	0,0141000	284,04	4,00
Composição Auxiliar	88309	SINAPI	PEDREIRO COM ENCARGOS COMPLEMENTARES	Livro SINAPI: Cálculos e Parâmetros	H	0,1384000	26,21	3,62
Composição Auxiliar	88316	SINAPI	SERVENTE COM ENCARGOS COMPLEMENTARES	Livro SINAPI: Cálculos e Parâmetros	H	0,1088000	19,85	2,15
Insumo	00034643	SINAPI	CAIXA DE INSPECAO PARA ATERRAMENTO E PARA RAIOS, EM POLIPROPILENO, DIAMETRO = 300 MM X ALTURA = 400 MM	Material	UN	1,0000000	50,01	50,01
				MO sem LS =>	6,00	LS =>	0,00	6,00
				Valor do BDI =>	13,73		Valor com BDI =>	73,51
						Quant. =>	6,0000000	Preço Total => 441,06

11.1.3	Código	Banco	Descrição	Tipo	Und	Quant.	Valor Unit	Total
Composição	CPS-209	Próprio	TAMPA DE FERRO FUNDIDO CIRCULAR P/ CAIXA DE INSPEÇÃO PARA ATERRAMENTO, DIÂMETRO = 0,3	INEL - INSTALAÇÃO ELÉTRICA/ELETRIFICAÇÃO E	UN	1,0000000	200,81	200,81
Composição Auxiliar	88309	SINAPI	PEDREIRO COM ENCARGOS COMPLEMENTARES	Livro SINAPI: Cálculos e Parâmetros	H	1,4045000	26,21	36,81
Composição Auxiliar	88316	SINAPI	SERVENTE COM ENCARGOS COMPLEMENTARES	Livro SINAPI: Cálculos e Parâmetros	H	1,4045000	19,85	27,87
Composição Auxiliar	94970	SINAPI	CONCRETO FCK = 20MPa, TRAÇO 1:2,7:3 (EM MASSA SECA DE CIMENTO/ AREIA MÉDIA/ BRITA 1) - PREPARO MECÂNICO COM BETONEIRA 600 L. AF_05/2021	Produção de Concreto	m³	0,0140500	722,73	10,15
Insumo	00011315	SINAPI	TAMPAO FOFO SIMPLES COM BASE / REQUADRO, CLASSE A15 CARGA MAX. 1,5 T, 300 X 300 MM (COM INSCRICAO EM RELEVO DO TIPO DE REDE)	Material	UN	1,0000000	125,98	125,98
				MO sem LS =>	52,74	LS =>	0,00	52,74
				Valor do BDI =>	46,14		Valor com BDI =>	246,95
						Quant. =>	6,0000000	Preço Total => 1.481,70

11.1.4	Código	Banco	Descrição	Tipo	Und	Quant.	Valor Unit	Total
Composição	96986	SINAPI	HASTE DE ATERRAMENTO, DIÂMETRO 3/4", COM 3 METROS - FORNECIMENTO E INSTALAÇÃO. AF_08/2023	Sistema de Proteção contra Descargas Atmosféricas - SPDA	UN	1,0000000	129,82	129,82
Composição Auxiliar	88247	SINAPI	AUXILIAR DE ELETRICISTA COM ENCARGOS COMPLEMENTARES	Livro SINAPI: Cálculos e Parâmetros	H	0,3882000	22,36	8,68
Composição Auxiliar	88264	SINAPI	ELETRICISTA COM ENCARGOS COMPLEMENTARES	Livro SINAPI: Cálculos e Parâmetros	H	0,3882000	28,34	11,00
Insumo	00003378	SINAPI	HASTE DE ATERRAMENTO EM AÇO COM 3,00 M DE COMPRIMENTO E DN = 3/4", REVESTIDA COM BAIXA CAMADA DE COBRE, SEM CONECTOR	Material	UN	1,0000000	110,14	110,14
				MO sem LS =>	16,10	LS =>	0,00	16,10

<div><div><div>DSEI AMP</div><div>DISTRITO SANITÁRIO ESPECIAL INDÍGENA</div><div>AMAPÁ E NORTE DO PARÁ</div></div><div>OBRA: CONSTRUÇÃO DO SISTEMA DE ABASTECIMENTO DE ÁGUA DA ALDEIA KAMUYWA (PLANILHA SEM DESONERAÇÃO)</div></div>	Bancos	B.D.I.	Encargos Sociais
	SINAPI - 12/2025 - Amapá SBC - 01/2026 - Amapá SICRO3 - 10/2025 - Amapá ORSE - 11/2025 - Sergipe SEDOP - 10/2025 - Pará SEINFRA - 028 - Ceará SIURB INFRA - 07/2025 - São Paulo AGETOP CIVIL - 10/2025 - Goiás EMOP - 12/2025 - Rio de Janeiro	22,98% DE SERVIÇO 14,78% DE MATERIAL E TRANSPORTE	Não Desonerado: 115,81%(HORA) E 69,84%(MÊS)
Planilha Orçamentária Analítica			

Valor do BDI =>	29,83	Quant. =>	6,0000000	Valor com BDI =>	159,65
				Preço Total =>	957,90

11.1.5	Código	Banco	Descrição	Tipo	Und	Quant.	Valor Unit	Total	
Composição	CPS-210	Próprio	PARAFUSO AUTOATARRACHANTE EM AÇO INOX, Ø4,2 X 32MM, FORNECIDO COM BUCHA DE NYLON	INEL - INSTALAÇÃO ELÉTRICA/ELETRIFICAÇÃO E	UN	1,0000000	0,90	0,90	
Composição Auxiliar	88264	SINAPI	ELETRICISTA COM ENCARGOS COMPLEMENTARES	Livro SINAPI: Cálculos e Parâmetros	H	0,0100000	28,34	0,28	
Insumo	11901	ORSE	Parafuso auto-atarraxante em aço inox - 4,2 x 32mm	Material	un	1,0000000	0,62	0,62	
				MO sem LS =>	0,23	LS =>	0,00	MO com LS =>	0,23
				Valor do BDI =>	0,20			Valor com BDI =>	1,10
					Quant. =>	12,0000000	Preço Total =>		13,20

11.1.6	Código	Banco	Descrição	Tipo	Und	Quant.	Valor Unit	Total	
Composição	CPS - 241	Próprio	PRESILHA EM LATÃO PARA FIXAÇÃO DIRETA DE CABOS, FURO Ø 5/7MM, LARGURA 15MM, PARA CABOS DE COBRE OU AÇO 35-50MM²	INEL - INSTALAÇÃO ELÉTRICA/ELETRIFICAÇÃO E ILUMINAÇÃO EXTERNA	UN	1,0000000	1,64	1,64	
Composição Auxiliar	88264	SINAPI	ELETRICISTA COM ENCARGOS COMPLEMENTARES	Livro SINAPI: Cálculos e Parâmetros	H	0,0120000	28,34	0,34	
Composição Auxiliar	88247	SINAPI	AUXILIAR DE ELETRICISTA COM ENCARGOS COMPLEMENTARES	Livro SINAPI: Cálculos e Parâmetros	H	0,0120000	22,36	0,26	
Insumo	007318	SBC	PRESILHA EM LATAO FURO 7mm 35/50mm2	Material	UN	1,0000000	1,04	1,04	
				MO sem LS =>	0,49	LS =>	0,00	MO com LS =>	0,49
				Valor do BDI =>	0,37			Valor com BDI =>	2,01
					Quant. =>	12,0000000	Preço Total =>		24,12

11.1.7	Código Banco		Descrição	Tipo	Und	Quant.	Valor Unit	Total	
Composição	CPS-212	Próprio	SOLDA EXOTÉRMICA, MOLDE HCL 5/8-50-5 REF.: MHCL5850-05, CARTUCHO N°115 REF.: NSEC0115, ALICATE Z-201 REF.: NSEZ0201) OU SIMILAR	INEL - INSTALAÇÃO ELÉTRICA/ELETRIFICAÇÃO E ILUMINAÇÃO EXTERNA	UN	1,0000000	76,57	76,57	
Composição Auxiliar	88247	SINAPI	AUXILIAR DE ELETRICISTA COM ENCARGOS COMPLEMENTARES	Livro SINAPI: Cálculos e Parâmetros	H	0,5500000	22,36	12,29	
Composição Auxiliar	88264	SINAPI	ELETRICISTA COM ENCARGOS COMPLEMENTARES	Livro SINAPI: Cálculos e Parâmetros	H	0,5500000	28,34	15,58	
Insumo	071889	SBC	CARTUCHO EM PO PARA SOLDA EXOTERMICA 90/115/150/250	Material	UN	1,0000000	29,69	29,69	
Insumo	087547	SBC	FERRAMENTA - ALICATE PARA CADINHO SOLDA EXOTERMICA Z201 GRANDE	Material	UN	0,0330000	115,93	3,82	
Insumo	9691	ORSE	Molde de solda exotérmica 5/8	Material	un	0,0400000	364,80	14,59	
Insumo	163358	SBC	PALITO IGNITOR PARA SOLDA EXOTERMICA	Material	UN	1,0310000	0,59	0,60	
				MO sem LS =>	22,83	LS =>	0,00	MO com LS =>	22,83
				Valor do BDI =>	17,59			Valor com BDI =>	94,16
						Quant. =>	16,0000000	Preço Total =>	1.506,56

11.1.8	Código	Banco	Descrição	Tipo	Und	Quant.	Valor Unit	Total	
Composição	CPS-213	Próprio	CORDOALHA DE COBRE NU 35 MM², NÃO ENTERRADA, SEM ISOLADOR - FORNECIMENTO E INSTALAÇÃO	INEL - INSTALAÇÃO ELÉTRICA/ELETRIFICAÇÃO E	UN	1,0000000	61,95	61,95	
Composição Auxiliar	88247	SINAPI	AUXILIAR DE ELETRICISTA COM ENCARGOS COMPLEMENTARES	Livro SINAPI: Cálculos e Parâmetros	H	0,2533000	22,36	5,66	
Composição Auxiliar	88264	SINAPI	ELETRICISTA COM ENCARGOS COMPLEMENTARES	Livro SINAPI: Cálculos e Parâmetros	H	0,2533000	28,34	7,17	
Insumo	00000863	SINAPI	CABO DE COBRE NU 35 MM2 MEIO-DURO	Material	M	1,0500000	46,79	49,12	
				MO sem LS =>	10,51	LS =>	0,00	MO com LS =>	10,51
				Valor do BDI =>	14,23			Valor com BDI =>	76,18
						Quant. =>	23,3700000	Preço Total =>	1.780,32

11.1.9	Código	Banco	Descrição	Tipo	Und	Quant.	Valor Unit	Total	
Composição	96977	SINAPI	CORDOALHA DE COBRE NU 50 MM², ENTERRADA - FORNECIMENTO E INSTALAÇÃO. AF_08/2023	Sistema de Proteção contra Descargas Atmosféricas - SPDA	M	1,0000000	71,65	71,65	
Composição Auxiliar	88247	SINAPI	AUXILIAR DE ELETRICISTA COM ENCARGOS COMPLEMENTARES	Livro SINAPI: Cálculos e Parâmetros	H	0,0331000	22,36	0,74	
Composição Auxiliar	88264	SINAPI	ELETRICISTA COM ENCARGOS COMPLEMENTARES	Livro SINAPI: Cálculos e Parâmetros	H	0,0331000	28,34	0,93	
Insumo	00000867	SINAPI	CABO DE COBRE NU 50 MM2 MEIO-DURO	Material	M	1,0500000	66,65	69,98	
				MO sem LS =>	1,36	LS =>	0,00	MO com LS =>	1,36
				Valor do BDI =>	16,46			Valor com BDI =>	88,11
					Quant. =>	56,6400000	Preço Total =>		4.990,55

11.2			KIT DA BOMBA SUBMERSA						3.081,61
11.2.1	Código	Banco	Descrição	Tipo	Und	Quant.	Valor Unit	Total	
Composição	CPS-214	Próprio	FORNECIMENTO E INSTALAÇÃO BOMBA SUBMERSA SOLAR 1CV MONOFÁSICA 220V.	INPR - INSTALAÇÕES DE PRODUÇÃO	UN	1,0000000	1.994,88	1.994,88	
Composição Auxiliar	88267	SINAPI	ENCANADOR OU BOMBEIRO HIDRÁULICO COM ENCARGOS COMPLEMENTARES	Livro SINAPI: Cálculos e Parâmetros	H	2,5000000	25,50	63,75	
Composição Auxiliar	88277	SINAPI	MONTADOR (TUBO AÇO/EQUIPAMENTOS) COM ENCARGOS COMPLEMENTARES	Livro SINAPI: Cálculos e Parâmetros	H	2,5000000	25,19	62,97	
Composição Auxiliar	88316	SINAPI	SERVENTE COM ENCARGOS COMPLEMENTARES	Livro SINAPI: Cálculos e Parâmetros	H	5,0000000	19,85	99,25	
Composição Auxiliar	95139	SINAPI	TALHA MANUAL DE CORRENTE, CAPACIDADE DE 2 TON. COM ELEVAÇÃO DE 3 M - CHP DIURNO. AF_07/2016	Custos Horários Produtivo e Improdutivo dos Equipamentos	CHP	2,5000000	0,05	0,12	
Insumo	000000070CP	Próprio	Bomba submersa solar monofásica de 1cv - 220v	Equipamento	UN	1,0000000	1.768,79	1.768,79	
				MO sem LS =>	185,42	LS =>	0,00	MO com LS =>	185,42
				Valor do BDI =>	458,42			Valor com BDI =>	2.453,30
						Quant. =>	1,0000000	Preço Total =>	2.453,30

11.2.2	Código	Banco	Descrição	Tipo	Und	Quant.	Valor Unit	Total
Composição	CPS - 280	Próprio	QUADRO DE COMANDO PARA BOMBA SOLAR SUBMERSA MONOFÁSICA DE 1CV-220V	INES - INSTALAÇÕES ESPECIAIS	un	1,0000000	309,92	309,92
Composição Auxiliar	88247	SINAPI	AUXILIAR DE ELETRICISTA COM ENCARGOS COMPLEMENTARES	Livro SINAPI: Cálculos e Parâmetros	H	1,8333333	22,36	40,99

<div><div><div>DSEI AMP</div><div>DISTRITO SANITÁRIO ESPECIAL INDÍGENA</div><div>AMAPÁ E NORTE DO PARÁ</div></div></div> <div>OBRA: CONSTRUÇÃO DO SISTEMA DE ABASTECIMENTO DE ÁGUA DA ALDEIA KAMUYWA (PLANILHA SEM DESONERAÇÃO)</div>	Bancos	B.D.I.	Encargos Sociais
	SINAPI - 12/2025 - Amapá SBC - 01/2026 - Amapá SICRO3 - 10/2025 - Amapá ORSE - 11/2025 - Sergipe SEDOP - 10/2025 - Pará SEINFRA - 028 - Ceará SIURB INFRA - 07/2025 - São Paulo AGETOP CIVIL - 10/2025 - Goiás EMOP - 12/2025 - Rio de Janeiro	22,98% DE SERVIÇO 14,78% DE MATERIAL E TRANSPORTE	Não Desonerado: 115,81%(HORA) E 69,84%(MÊS)
Planilha Orçamentária Analítica			

Composição	88264	SINAPI	ELETRICISTA COM ENCARGOS COMPLEMENTARES	Livro SINAPI: Cálculos e Parâmetros	H	1,8333333	28,34	51,95
Auxiliar								
Insumo	000000071CP	Próprio	QUADRO DE COMANDO DA BOMBA SUBMERSA SOLAR DE 1CV-220V	Material	UN	1,0000000	216,98	216,98
				MO sem LS =>	76,11	LS =>	0,00	76,11
				Valor do BDI =>	71,21		Valor com BDI =>	381,13
						Quant. =>	1,0000000	Preço Total => 381,13

11.2.3	Código	Banco	Descrição	Tipo	Und	Quant.	Valor Unit	Total
Composição	CPS - 282	Próprio	CHAVE DE NÍVEL TIPO BOIA PARA BOMBA DE 1CV - 220V COM SENSOR DE 15 A	INES - INSTALAÇÕES ESPECIAIS	UN	1,0000000	201,00	201,00
Composição Auxiliar	88264	SINAPI	ELETRICISTA COM ENCARGOS COMPLEMENTARES	Livro SINAPI: Cálculos e Parâmetros	H	1,3020000	28,34	36,89
Composição Auxiliar	88247	SINAPI	AUXILIAR DE ELETRICISTA COM ENCARGOS COMPLEMENTARES	Livro SINAPI: Cálculos e Parâmetros	H	1,3430000	22,36	30,02
Insumo	000000082CP	Próprio	CHAVE DE NÍVEL TIPO BOIA PARA BOMBA DE 1CV COM SENSOR DE 15 A	Material	UN	1,0000000	132,81	132,81
Insumo	00020111	SINAPI	FITA ISOLANTE ADESIVA ANTICHAMA, USO ATE 750 V, EM ROLO DE 19 MM X 20 M	Material	UN	0,0400000	32,00	1,28
				MO sem LS =>	54,78	LS =>	0,00	54,78
				Valor do BDI =>	46,18		Valor com BDI =>	247,18
						Quant. =>	1,0000000	Preço Total => 247,18

11.3			CAIXA DE EMBUTIR					251,30
11.3.1	Código	Banco	Descrição	Tipo	Und	Quant.	Valor Unit	Total
Composição	91940	SINAPI	CAIXA RETANGULAR 4" X 2" MÉDIA (1,30 M DO PISO), PVC, INSTALADA EM PAREDE - FORNECIMENTO E INSTALAÇÃO. AF_03/2023	Instalações Elétricas - Eletrodutos Embutidos, Cabos, Caixas, Tomadas e Interruptores	UN	1,0000000	18,58	18,58
Composição Auxiliar	88247	SINAPI	AUXILIAR DE ELETRICISTA COM ENCARGOS COMPLEMENTARES	Livro SINAPI: Cálculos e Parâmetros	H	0,2910000	22,36	6,50
Composição Auxiliar	88264	SINAPI	ELETRICISTA COM ENCARGOS COMPLEMENTARES	Livro SINAPI: Cálculos e Parâmetros	H	0,2910000	28,34	8,24
Composição Auxiliar	88629	SINAPI	ARGAMASSA TRAÇO 1:3 (EM VOLUME DE CIMENTO E AREIA MÉDIA ÚMIDA), PREPARO MANUAL. AF_08/2019	Argamassas	m³	0,0009000	866,69	0,78
Insumo	00001872	SINAPI	CAIXA DE PASSAGEM, EM PVC, DE 4" X 2", PARA ELETRODUTO FLEXIVEL CORRUGADO	Material	UN	1,0000000	3,06	3,06
				MO sem LS =>	12,19	LS =>	0,00	12,19
				Valor do BDI =>	4,26		Valor com BDI =>	22,84
						Quant. =>	2,0000000	Preço Total => 45,68

11.3.2	Código	Banco	Descrição	Tipo	Und	Quant.	Valor Unit	Total
Composição	91943	SINAPI	CAIXA RETANGULAR 4" X 4" MÉDIA (1,30 M DO PISO), PVC, INSTALADA EM PAREDE - FORNECIMENTO E INSTALAÇÃO. AF_03/2023	Instalações Elétricas - Eletrodutos Embutidos, Cabos, Caixas, Tomadas e Interruptores	UN	1,0000000	22,38	22,38
Composição Auxiliar	88247	SINAPI	AUXILIAR DE ELETRICISTA COM ENCARGOS COMPLEMENTARES	Livro SINAPI: Cálculos e Parâmetros	H	0,3010000	22,36	6,73
Composição Auxiliar	88264	SINAPI	ELETRICISTA COM ENCARGOS COMPLEMENTARES	Livro SINAPI: Cálculos e Parâmetros	H	0,3010000	28,34	8,53
Composição Auxiliar	88629	SINAPI	ARGAMASSA TRAÇO 1:3 (EM VOLUME DE CIMENTO E AREIA MÉDIA ÚMIDA), PREPARO MANUAL. AF_08/2019	Argamassas	m³	0,0012000	866,69	1,04
Insumo	00001873	SINAPI	CAIXA DE PASSAGEM, EM PVC, DE 4" X 4", PARA ELETRODUTO FLEXIVEL CORRUGADO	Material	UN	1,0000000	6,08	6,08
				MO sem LS =>	12,63	LS =>	0,00	12,63
				Valor do BDI =>	5,14		Valor com BDI =>	27,52
						Quant. =>	2,0000000	Preço Total => 55,04

11.3.3	Código	Banco	Descrição	Tipo	Und	Quant.	Valor Unit	Total
Composição	91936	SINAPI	CAIXA OCTOGONAL 4" X 4", PVC, INSTALADA EM LAJE - FORNECIMENTO E INSTALAÇÃO. AF_03/2023	Instalações Elétricas - Eletrodutos Embutidos, Cabos, Caixas, Tomadas e Interruptores	UN	1,0000000	19,16	19,16
Composição Auxiliar	88247	SINAPI	AUXILIAR DE ELETRICISTA COM ENCARGOS COMPLEMENTARES	Livro SINAPI: Cálculos e Parâmetros	H	0,2220000	22,36	4,96
Composição Auxiliar	88264	SINAPI	ELETRICISTA COM ENCARGOS COMPLEMENTARES	Livro SINAPI: Cálculos e Parâmetros	H	0,2220000	28,34	6,29
Insumo	00012001	SINAPI	CAIXA OCTOGONAL DE FUNDO MOVEI, EM PVC, DE 4" X 4", PARA ELETRODUTO FLEXIVEL CORRUGADO	Material	UN	1,0000000	7,91	7,91
				MO sem LS =>	9,21	LS =>	0,00	9,21
				Valor do BDI =>	4,40		Valor com BDI =>	23,56
						Quant. =>	3,0000000	Preço Total => 70,68

11.3.4	Código	Banco	Descrição	Tipo	Und	Quant.	Valor Unit	Total
Composição	CPS-215	Próprio	CAIXA PASSAGEM 4"x4" COM TAMPA CEGA	INEL - INSTALAÇÃO ELÉTRICA/ELETRIFICAÇÃO E	UN	1,0000000	32,49	32,49
Composição Auxiliar	88264	SINAPI	ELETRICISTA COM ENCARGOS COMPLEMENTARES	Livro SINAPI: Cálculos e Parâmetros	H	0,3890000	28,34	11,02
Composição Auxiliar	88247	SINAPI	AUXILIAR DE ELETRICISTA COM ENCARGOS COMPLEMENTARES	Livro SINAPI: Cálculos e Parâmetros	H	0,3890000	22,36	8,69
Insumo	00038095	SINAPI	ESPELHO / PLACA CEGA 4" X 4", PARA INSTALACAO DE TOMADAS E INTERRUPTORES	Material	UN	1,0000000	6,70	6,70
Insumo	00001873	SINAPI	CAIXA DE PASSAGEM, EM PVC, DE 4" X 4", PARA ELETRODUTO FLEXIVEL CORRUGADO	Material	UN	1,0000000	6,08	6,08
				MO sem LS =>	16,14	LS =>	0,00	16,14
				Valor do BDI =>	7,46		Valor com BDI =>	39,95
						Quant. =>	2,0000000	Preço Total => 79,90

11.4			CAIXAS DE PASSAGEM					6.588,48
11.4.1	Código	Banco	Descrição	Tipo	Und	Quant.	Valor Unit	Total
Composição	CPS - 161	Próprio	CAIXA DE PASSAGEM ELETRICA DE PISO D=300MM, EM PCV, COM PORTA TAMPA, GRELHA DE PVC, ADAPTADOR UNUIVERSAL E PROLONGADOR	INES - INSTALAÇÕES ESPECIAIS	un	1,0000000	669,67	669,67
Composição Auxiliar	88316	SINAPI	SERVENTE COM ENCARGOS COMPLEMENTARES	Livro SINAPI: Cálculos e Parâmetros	H	0,3000000	19,85	5,95
Composição Auxiliar	88264	SINAPI	ELETRICISTA COM ENCARGOS COMPLEMENTARES	Livro SINAPI: Cálculos e Parâmetros	H	0,3000000	28,34	8,50
Insumo	00043104	SINAPI	CAIXA DE PASSAGEM ELETRICA, PARA PISO, EM PVC, DIMENSOES DE 3/4" A 4"	Material	UN	1,0000000	655,22	655,22
				MO sem LS =>	11,73	LS =>	0,00	11,73
				Valor do BDI =>	153,89		Valor com BDI =>	823,56

<div><div><div>DSEI AMP</div><div>DISTRITO SANITÁRIO ESPECIAL INDIGENA</div><div>AMAPÁ E NORTE DO PARÁ</div></div><div>OBRA: CONSTRUÇÃO DO SISTEMA DE ABASTECIMENTO DE ÁGUA DA ALDEIA KAMUYWA (PLANILHA SEM DESONERAÇÃO)</div></div>	Bancos		B.D.I.		Encargos Sociais	
	SINAPI - 12/2025 - Amapá SBC - 01/2026 - Amapá SICRO3 - 10/2025 - Amapá ORSE - 11/2025 - Sergipe SEDOP - 10/2025 - Pará SEINFRA - 028 - Ceará SIURB INFRA - 07/2025 - São Paulo AGETOP CIVIL - 10/2025 - Goiás EMOP - 12/2025 - Rio de Janeiro		22,98% DE SERVIÇO 14,78% DE MATERIAL E TRANSPORTE		Não Desonerado: 115,81%(HORA) E 69,84%(MÊS)	
Planilha Orçamentária Analítica						

Quant. =>	8,0000000	Preço Total =>	6.588,48
-----------	-----------	----------------	----------

11.5			DERIVAÇÕES PARA ELETRODUTOS DE PVC RÍGIDO						28,32
11.5.1	Código	Banco	Descrição	Tipo	Und	Quant.	Valor Unit	Total	
Composição	91884	SINAPI	LUVA PARA ELETRODUTO, PVC, ROSCÁVEL, DN 25 MM (3/4"), PARA CIRCUITOS TERMINAIS, INSTALADA EM PAREDE - FORNECIMENTO E INSTALAÇÃO, AF_03/2023	Instalações Elétricas - Eletrodutos Embutidos, Cabos, Caixas, Tomadas e Interruptores	UN	1,0000000	11,52	11,52	
Composição Auxiliar	88247	SINAPI	AUXILIAR DE ELETRICISTA COM ENCARGOS COMPLEMENTARES	Livro SINAPI: Cálculos e Parâmetros	H	0,1970000	22,36	4,40	
Composição Auxiliar	88264	SINAPI	ELETRICISTA COM ENCARGOS COMPLEMENTARES	Livro SINAPI: Cálculos e Parâmetros	H	0,1970000	28,34	5,58	
Insumo	00001891	SINAPI	LUVA EM PVC RIGIDO ROSCAVEL, DE 3/4", PARA ELETRODUTO	Material	UN	1,0000000	1,54	1,54	
				MO sem LS =>	8,17	LS =>	0,00	MO com LS =>	8,17
				Valor do BDI =>	2,64			Valor com BDI =>	14,16
				Quant. =>		2,0000000	Preço Total =>	28,32	

11.6			DISJUNTORES E PROTEÇÕES						383,62
11.6.1	Código	Banco	Descrição	Tipo	Und	Quant.	Valor Unit	Total	
Composição	CPS - 286	Próprio	DPS - DISJUNTOR DE PROTEÇÃO CONTRA SURTOS, MONOPOLAR, TENSÃO NOMINAL DE OPERAÇÃO UO 127/220V, MÁXIMA TENSÃO DE OPERAÇÃO CONTÍNUA UC= 275 V, CORRENTE DE DESCARGA MÁXIMA= 20KA, FIXAÇÃO EM TRILHO DIN 35MM	INES - INSTALAÇÕES ESPECIAIS	un	1,0000000	88,07	88,07	
Composição Auxiliar	88316	SINAPI	SERVENTE COM ENCARGOS COMPLEMENTARES	Livro SINAPI: Cálculos e Parâmetros	H	0,3000000	19,85	5,95	
Insumo	00002436	SINAPI	ELETRICISTA (HORISTA)	Mão de Obra	H	0,3000000	22,90	6,87	
Insumo	00039469	SINAPI	DISPOSITIVO DPS CLASSE II, 1 POLO, TENSÃO MÁXIMA DE 275 V, CORRENTE MÁXIMA DE 20" KA (TIPO AC)	Material	UN	1,0000000	75,25	75,25	
				MO sem LS =>	11,48	LS =>	0,00	MO com LS =>	11,48
				Valor do BDI =>	20,23			Valor com BDI =>	108,30
				Quant. =>		2,0000000	Preço Total =>	216,60	

11.6.2	Código	Banco	Descrição	Tipo	Und	Quant.	Valor Unit	Total	
Composição	CPS - 138	Próprio	IDR INTERRUPTOR DIFERENCIAL RESIDUAL BIPOLAR IN=25A, 30MA	INES - INSTALAÇÕES ESPECIAIS	Un	1,0000000	43,74	43,74	
Composição Auxiliar	88264	SINAPI	ELETRICISTA COM ENCARGOS COMPLEMENTARES	Livro SINAPI: Cálculos e Parâmetros	H	0,6000000	28,34	17,00	
Composição Auxiliar	88247	SINAPI	AUXILIAR DE ELETRICISTA COM ENCARGOS COMPLEMENTARES	Livro SINAPI: Cálculos e Parâmetros	H	0,6000000	22,36	13,41	
Insumo	0008	AGETOP CIVIL	AJUDANTE	Mão de Obra	H	0,6000000	22,23	13,33	
				MO sem LS =>	38,24	LS =>	0,00	MO com LS =>	38,24
				Valor do BDI =>	10,05			Valor com BDI =>	53,79
				Quant. =>		1,0000000	Preço Total =>	53,79	

11.6.3	Código	Banco	Descrição	Tipo	Und	Quant.	Valor Unit	Total	
Composição	CPS - 137	Próprio	MINI DISJUNTOR MONOPOLAR 10A CURVA B, CONFORME ABNT NBR NM 60898, ENCAIXE PERFIL DIN 35MM	INES - INSTALAÇÕES ESPECIAIS	un	1,0000000	33,70	33,70	
Composição Auxiliar	88264	SINAPI	ELETRICISTA COM ENCARGOS COMPLEMENTARES	Livro SINAPI: Cálculos e Parâmetros	H	0,3000000	28,34	8,50	
Composição Auxiliar	88247	SINAPI	AUXILIAR DE ELETRICISTA COM ENCARGOS COMPLEMENTARES	Livro SINAPI: Cálculos e Parâmetros	H	0,3000000	22,36	6,70	
Insumo	3599	ORSE	Disjuntor monopolar 10 A, padrão DIN (linha branca), curva de disparo B, corrente de interrupção 5KA, ref.: Siemens 5 SX1 ou similar.	Material	un	1,0000000	18,50	18,50	
				MO sem LS =>	12,45	LS =>	0,00	MO com LS =>	12,45
				Valor do BDI =>	7,74			Valor com BDI =>	41,44
				Quant. =>		2,0000000	Preço Total =>	82,88	

11.6.4	Código	Banco	Descrição	Tipo	Und	Quant.	Valor Unit	Total	
Composição	CPS - 230	Próprio	MINI DISJUNTOR MONOPOLAR 10 A, PADRÃO DIN (LINHA BRANCA) CURVA DE DISPARO C, CORRENTE DE INTERRUPÇÃO 5KA, REF.: SIEMENS 5 SX1 OU SIMILAR.	INEL - INSTALAÇÃO ELÉTRICA/ELETRIFICAÇÃO E ILUMINAÇÃO EXTERNA	un	1,0000000	24,68	24,68	
Composição Auxiliar	88316	SINAPI	SERVENTE COM ENCARGOS COMPLEMENTARES	Livro SINAPI: Cálculos e Parâmetros	H	0,3000000	19,85	5,95	
Composição Auxiliar	88264	SINAPI	ELETRICISTA COM ENCARGOS COMPLEMENTARES	Livro SINAPI: Cálculos e Parâmetros	H	0,3000000	28,34	8,50	
Insumo	MATED-22658	SETOP	DISJUNTOR (TIPO: MONOPOLAR CURVA:C CORRENTE: 10A I MÁX: 4,5KA 6KA)	Material	un	1,0000000	10,23	10,23	
				MO sem LS =>	11,73	LS =>	0,00	MO com LS =>	11,73
				Valor do BDI =>	5,67			Valor com BDI =>	30,35
				Quant. =>		1,0000000	Preço Total =>	30,35	

11.7			FIXAÇÃO						52,68
11.7.1	Código	Banco	Descrição	Tipo	Und	Quant.	Valor Unit	Total	
Composição	CPS - 231	Próprio	ABRACADEIRA PVC TIPO COLAR 1"	INEL - INSTALAÇÃO ELÉTRICA/ELETRIFICAÇÃO E ILUMINAÇÃO EXTERNA	UN	1,0000000	6,15	6,15	
Composição Auxiliar	88264	SINAPI	ELETRICISTA COM ENCARGOS COMPLEMENTARES	Livro SINAPI: Cálculos e Parâmetros	H	0,0800000	28,34	2,26	
Composição Auxiliar	88247	SINAPI	AUXILIAR DE ELETRICISTA COM ENCARGOS COMPLEMENTARES	Livro SINAPI: Cálculos e Parâmetros	H	0,0800000	22,36	1,78	
Insumo	74.51.23	SUDECAP	ABRACADEIRA PVC TIPO COLAR 1"	Material	UN	1,0000000	2,11	2,11	
				MO sem LS =>	3,32	LS =>	0,00	MO com LS =>	3,32
				Valor do BDI =>	1,41			Valor com BDI =>	7,56
				Quant. =>		6,0000000	Preço Total =>	45,36	

11.7.2	Código	Banco	Descrição	Tipo	Und	Quant.	Valor Unit	Total	
Composição	CPS - 232	Próprio	PARAFUSO AUTOATARRAXANTE EM AÇO INOX - 4,2 X 32MM COM BUCHA DE NYLON	INEL - INSTALAÇÃO ELÉTRICA/ELETRIFICAÇÃO E ILUMINAÇÃO EXTERNA	un	1,0000000	1,00	1,00	
Composição Auxiliar	88264	SINAPI	ELETRICISTA COM ENCARGOS COMPLEMENTARES	Livro SINAPI: Cálculos e Parâmetros	H	0,0100000	28,34	0,28	
Insumo	11901	ORSE	Parafuso auto-atarraxante em aço inox - 4,2 x 32mm	Material	un	1,0000000	0,62	0,62	

<div><div>DSEI AMP</div><div>DISTRITO SANITÁRIO ESPECIAL INDÍGENA AMAPÁ E NORTE DO PARÁ</div></div> <div>OBRA: CONSTRUÇÃO DO SISTEMA DE ABASTECIMENTO DE ÁGUA DA ALDEIA KAMUYWA (PLANILHA SEM DESONERAÇÃO)</div>		Bancos	B.D.I.	Encargos Sociais
		SINAPI - 12/2025 - Amapá SBC - 01/2026 - Amapá SICRO3 - 10/2025 - Amapá ORSE - 11/2025 - Sergipe SEDOP - 10/2025 - Pará SEINFRA - 028 - Ceará SIURB INFRA - 07/2025 - São Paulo AGETOP CIVIL - 10/2025 - Goiás EMOP - 12/2025 - Rio de Janeiro	22,98% DE SERVIÇO 14,78% DE MATERIAL E TRANSPORTE	Não Desonerado: 115,81%(HORA) E 69,84%(MÊS)
Planilha Orçamentária Analítica				

Insumo	00004375	SINAPI	BUCHA DE NYLON SEM ABA S6	Material	UN	1,0000000	0,10	0,10
				MO sem LS =>	0,23	LS =>	0,00	0,23
				Valor do BDI =>	0,22		Valor com BDI =>	1,22
					Quant. =>	6,0000000	Preço Total =>	7,32

11.8			ILUMINAÇÃO					395,26
11.8.1	Código	Banco	Descrição	Tipo	Und	Quant.	Valor Unit	Total
Composição	CPS-216	Próprio	LUMINARIA TIPO PLAFON COM PAINEL LED, 30X30CM, SOBREPOR, POTENCIA DE 24W, 4000K, LUZ NEUTRA, ELGIN OU SIMILAR - FORNECIMENTO E INSTALACAO	INSTALACOES ELETRICAS	UN	1,0000000	58,44	58,44
Composição Auxiliar	88264	SINAPI	ELETRICISTA COM ENCARGOS COMPLEMENTARES	Livro SINAPI: Cálculos e Parâmetros	H	0,4732000	28,34	13,41
Composição Auxiliar	88247	SINAPI	AUXILIAR DE ELETRICISTA COM ENCARGOS COMPLEMENTARES	Livro SINAPI: Cálculos e Parâmetros	H	0,1922000	22,36	4,29
Insumo	6294	AGESUL	LUMINARIA TIPO PLAFON COM PAINEL LED, 30X30CM, SOBREPOR, POTENCIA DE 24W, 4000K, LUZ NEUTRA, ELGIN OU SIMILAR	Material	UN	1,0000000	40,74	40,74
				MO sem LS =>	14,64	LS =>	0,00	14,64
				Valor do BDI =>	13,42		Valor com BDI =>	71,86
					Quant. =>	3,0000000	Preço Total =>	215,58

11.8.2	Código	Banco	Descrição	Tipo	Und	Quant.	Valor Unit	Total
Composição	CPS - 117	Próprio	REFLETOR SLIM LED 50W DE POTÊNCIA, BRANCO FRIJO, 6500K, AUTOVOLT, MARCA G-LIGHT OU SIMILAR	83	un	1,0000000	52,94	52,94
Composição Auxiliar	88316	SINAPI	SERVENTE COM ENCARGOS COMPLEMENTARES	Livro SINAPI: Cálculos e Parâmetros	H	0,3000000	19,85	5,95
Composição Auxiliar	88264	SINAPI	ELETRICISTA COM ENCARGOS COMPLEMENTARES	Livro SINAPI: Cálculos e Parâmetros	H	0,5000000	28,34	14,17
Insumo	1691	ORSE	Parafuso metal 2 1/2" x 12 p/ bucha s-10	Material	un	2,0000000	0,86	1,72
Insumo	13288	ORSE	Refletor Slim LED 50W de potência, branco Frio, 6500K, Autovolt, marca G-light ou similar	Material	un	1,0000000	31,10	31,10
				MO sem LS =>	16,48	LS =>	0,00	16,48
				Valor do BDI =>	12,16		Valor com BDI =>	65,10
					Quant. =>	1,0000000	Preço Total =>	65,10

11.8.3	Código	Banco	Descrição	Tipo	Und	Quant.	Valor Unit	Total
Composição	CPS - 118	Próprio	RELE FOTOELETRICO 1000W-127V	INEL - INSTALAÇÃO ELÉTRICA/ELETRIFICAÇÃO E	UN	1,0000000	93,17	93,17
Insumo	003420	SBC	FITA ISOLANTE HIGHLAND ADESIVA 19m x 20mm	Material	M	0,1000000	1,09	0,10
Insumo	005249	SBC	RELE FOTOELETRICO PARA LUMINARIAS 127/220V FORLUX	Material	UN	1,0000000	34,90	34,90
Insumo	099250	SBC	ELETRICISTA	Mão de Obra	H	1,6040000	20,21	32,41
Insumo	099806	SBC	AJUDANTE DE ELETRICISTA	Mão de Obra	H	1,6040000	16,06	25,76
				MO sem LS =>	58,17	LS =>	0,00	58,17
				Valor do BDI =>	21,41		Valor com BDI =>	114,58
					Quant. =>	1,0000000	Preço Total =>	114,58

11.9			INTERRUPTORES + TOMADAS					68,94
11.9.1	Código	Banco	Descrição	Tipo	Und	Quant.	Valor Unit	Total
Composição	92023	SINAPI	INTERRUPTOR SIMPLES (1 MÓDULO) COM 1 TOMADA DE EMBUTIR 2P+T 10 A, INCLUINDO SUPORTE E PLACA - FORNECIMENTO E INSTALAÇÃO. AF_03/2023	Instalações Elétricas - Eletrodutos Embutidos, Cabos, Caixas, Tomadas e Interruptores	UN	1,0000000	56,06	56,06
Composição Auxiliar	91946	SINAPI	SUPORTE PARAFUSADO COM PLACA DE ENCAIXE 4" X 2" MÉDIO (1,30 M DO PISO) PARA PONTO ELÉTRICO - FORNECIMENTO E INSTALAÇÃO. AF_03/2023	Instalações Elétricas - Eletrodutos Embutidos, Cabos, Caixas, Tomadas e Interruptores	UN	1,0000000	12,25	12,25
Composição Auxiliar	92022	SINAPI	INTERRUPTOR SIMPLES (1 MÓDULO) COM 1 TOMADA DE EMBUTIR 2P+T 10 A, SEM SUPORTE E SEM PLACA - FORNECIMENTO E INSTALAÇÃO. AF_03/2023	Instalações Elétricas - Eletrodutos Embutidos, Cabos, Caixas, Tomadas e Interruptores	UN	1,0000000	43,81	43,81
				MO sem LS =>	25,48	LS =>	0,00	25,48
				Valor do BDI =>	12,88		Valor com BDI =>	68,94
					Quant. =>	1,0000000	Preço Total =>	68,94

11.10			QUADROS					441,31
11.10.1	Código	Banco	Descrição	Tipo	Und	Quant.	Valor Unit	Total
Composição	CPS - 235	Próprio	QUADRO DE DISTRIBUIÇÃO 3/4 DISJUNTORES, DE EMBUTIR, FABRICADO EM PVC ANTICHAMAS, COM BARRAMENTO DE TERRA E NEUTRO, PORTA BRANCA, DIMENSÕES 186X173,3X78,7MM.	INEL - INSTALAÇÃO ELÉTRICA/ELETRIFICAÇÃO E ILUMINAÇÃO EXTERNA	UN	1,0000000	126,93	126,93
Composição Auxiliar	88264	SINAPI	ELETRICISTA COM ENCARGOS COMPLEMENTARES	Livro SINAPI: Cálculos e Parâmetros	H	2,0000000	28,34	56,68
Composição Auxiliar	88316	SINAPI	SERVENTE COM ENCARGOS COMPLEMENTARES	Livro SINAPI: Cálculos e Parâmetros	H	2,0000000	19,85	39,70
Insumo	02498	EMOP	QUADRO DE DISTRIBUICAO DE ENERGIA,DE EMB UTIR,BARRAMENTO NEUTRO,SEM DISP.P/CHAVE GERAL,P/ATE 04 DISJUNTORES	Material	UN	1,0000000	30,55	30,55
				MO sem LS =>	78,26	LS =>	0,00	78,26
				Valor do BDI =>	29,16		Valor com BDI =>	156,09
					Quant. =>	1,0000000	Preço Total =>	156,09

11.10.2	Código	Banco	Descrição	Tipo	Und	Quant.	Valor Unit	Total
Composição	CPS - 233	Próprio	QUADRO DE DISTRIBUIÇÃO SLIM 12 DISJUNTORES, DE EMBUTIR, FABRICADO EM PVC ANTICHAMAS, COM BARRAMENTO DE TERRA E NEUTRO, PORTA BRANCA, DIMENSÕES 330X190X60MM.	INEL - INSTALAÇÃO ELÉTRICA/ELETRIFICAÇÃO E ILUMINAÇÃO EXTERNA	UN	1,0000000	231,93	231,93
Composição Auxiliar	88264	SINAPI	ELETRICISTA COM ENCARGOS COMPLEMENTARES	Livro SINAPI: Cálculos e Parâmetros	H	1,1660000	28,34	33,04
Composição Auxiliar	88247	SINAPI	AUXILIAR DE ELETRICISTA COM ENCARGOS COMPLEMENTARES	Livro SINAPI: Cálculos e Parâmetros	H	1,1660000	22,36	26,07
Insumo	00039805	SINAPI	QUADRO DE DISTRIBUICAO, EM PVC, DE EMBUTIR, COM BARRAMENTO TERRA / NEUTRO, PARA 12 DISJUNTORES NEMA OU 16 DISJUNTORES DIN	Material	UN	1,0000000	172,82	172,82
				MO sem LS =>	48,40	LS =>	0,00	48,40
				Valor do BDI =>	53,29		Valor com BDI =>	285,22

<div><div><div>DSEI AMP</div><div>DISTRITO SANITÁRIO ESPECIAL INDÍGENA</div><div>AMAPÁ E NORTE DO PARÁ</div></div><div>OBRA: CONSTRUÇÃO DO SISTEMA DE ABASTECIMENTO DE ÁGUA DA ALDEIA KAMUYWA (PLANILHA SEM DESONERAÇÃO)</div></div>		<div>Bancos</div> <div>SINAPI - 12/2025 - Amapá SBC - 01/2026 - Amapá SICRO3 - 10/2025 - Amapá ORSE - 11/2025 - Sergipe SEDOP - 10/2025 - Pará SEINFRA - 028 - Ceará SIURB INFRA - 07/2025 - São Paulo AGETOP CIVIL - 10/2025 - Goiás EMOP - 12/2025 - Rio de Janeiro</div>	<div>B.D.I.</div> <div>22,98% DE SERVIÇO 14,78% DE MATERIAL E TRANSPORTE</div>	<div>Encargos Sociais</div> <div>Não Desonerado: 115,81%(HORA) E 69,84%(MÊS)</div>
Planilha Orçamentária Analítica				

Quant. =>	1,0000000	Preço Total =>	285,22
-----------	-----------	----------------	--------

11.11			CABOS						11.852,19
11.11.1	Código	Banco	Descrição	Tipo	Und	Quant.	Valor Unit	Total	
Composição	91926	SINAPI	CABO DE COBRE FLEXÍVEL ISOLADO, 2,5 MM², ANTI-CHAMA 450/750 V, PARA CIRCUITOS TERMINAIS - FORNECIMENTO E INSTALAÇÃO. AF_03/2023	Instalações Elétricas - Eletrodutos Embutidos, Cabos, Caixas, Tomadas e Interruptores	M	1,0000000	5,08	5,08	
Composição Auxiliar	88247	SINAPI	AUXILIAR DE ELETRICISTA COM ENCARGOS COMPLEMENTARES	Livro SINAPI: Cálculos e Parâmetros	H	0,0290000	22,36	0,64	
Composição Auxiliar	88264	SINAPI	ELETRICISTA COM ENCARGOS COMPLEMENTARES	Livro SINAPI: Cálculos e Parâmetros	H	0,0290000	28,34	0,82	
Insumo	00001014	SINAPI	CABO DE COBRE, FLEXÍVEL, CLASSE 4 OU 5, ISOLACAO EM PVC/A, ANTICHAMA BWF-B, 1 CONDUTOR, 450/750 V, SECAO NOMINAL 2,5 MM2	Material	M	1,2434000	2,83	3,51	
Insumo	00021127	SINAPI	FITA ISOLANTE ADESIVA ANTICHAMA, USO ATE 750 V, EM ROLO DE 19 MM X 5 M	Material	UN	0,0094000	12,10	0,11	
				MO sem LS =>	1,19	LS =>	0,00	MO com LS =>	1,19
				Valor do BDI =>	1,16			Valor com BDI =>	6,24
				Quant. =>		84,8000000	Preço Total =>	529,15	

11.11.2	Código	Banco	Descrição	Tipo	Und	Quant.	Valor Unit	Total	
Composição	91930	SINAPI	CABO DE COBRE FLEXÍVEL ISOLADO, 6 MM², ANTI-CHAMA 450/750 V, PARA CIRCUITOS TERMINAIS - FORNECIMENTO E INSTALAÇÃO. AF_03/2023	Instalações Elétricas - Eletrodutos Embutidos, Cabos, Caixas, Tomadas e Interruptores	M	1,0000000	11,07	11,07	
Composição Auxiliar	88247	SINAPI	AUXILIAR DE ELETRICISTA COM ENCARGOS COMPLEMENTARES	Livro SINAPI: Cálculos e Parâmetros	H	0,0510000	22,36	1,14	
Composição Auxiliar	88264	SINAPI	ELETRICISTA COM ENCARGOS COMPLEMENTARES	Livro SINAPI: Cálculos e Parâmetros	H	0,0510000	28,34	1,44	
Insumo	00000982	SINAPI	CABO DE COBRE, FLEXÍVEL, CLASSE 4 OU 5, ISOLACAO EM PVC/A, ANTICHAMA BWF-B, 1 CONDUTOR, 450/750 V, SECAO NOMINAL 6 MM2	Material	M	1,2434000	6,74	8,38	
Insumo	00021127	SINAPI	FITA ISOLANTE ADESIVA ANTICHAMA, USO ATE 750 V, EM ROLO DE 19 MM X 5 M	Material	UN	0,0094000	12,10	0,11	
				MO sem LS =>	2,11	LS =>	0,00	MO com LS =>	2,11
				Valor do BDI =>	2,54			Valor com BDI =>	13,61
				Quant. =>		2,2000000	Preço Total =>	29,94	

11.11.3	Código	Banco	Descrição	Tipo	Und	Quant.	Valor Unit	Total	
Composição	CPS - 240	Próprio	CABO DE COBRE PP CORDPLAST 4 X 6,0 MM2, 450/750V - FORNECIMENTO E INSTALAÇÃO	INEL - INSTALAÇÃO ELÉTRICA/ELETRIFICAÇÃO E	M	1,0000000	29,68	29,68	
Composição Auxiliar	88316	SINAPI	SERVENTE COM ENCARGOS COMPLEMENTARES	Livro SINAPI: Cálculos e Parâmetros	H	0,1200000	19,85	2,38	
Composição Auxiliar	88264	SINAPI	ELETRICISTA COM ENCARGOS COMPLEMENTARES	Livro SINAPI: Cálculos e Parâmetros	H	0,1200000	28,34	3,40	
Insumo	7850	ORSE	Cabo de cobre PP Cordplast 4 x 6,0 mm2, 450/750v	Material	m	1,0000000	23,90	23,90	
				MO sem LS =>	4,69	LS =>	0,00	MO com LS =>	4,69
				Valor do BDI =>	6,82			Valor com BDI =>	36,50
				Quant. =>		309,4000000	Preço Total =>	11.293,10	

11.12			SISTEMA FOTOVOLTAICO						41.068,56
11.12.1			PLACAS SOLARES, BATERIAS E INVERSOR						34.286,03
11.12.1.1	Código	Banco	Descrição	Tipo	Und	Quant.	Valor Unit	Total	
Composição	CPS-61	Próprio	PAINEL FOTOVOLTAICO DE 550 W COM SUPORTE FIXADOR PARA LAJE EM ALUMÍNIO COM INCLINAÇÃO DE 15°	INEL - INSTALAÇÃO ELÉTRICA/ELETRIFICAÇÃO E	UN	1,0000000	1.838,20	1.838,20	
Composição Auxiliar	88264	SINAPI	ELETRICISTA COM ENCARGOS COMPLEMENTARES	Livro SINAPI: Cálculos e Parâmetros	H	1,0000000	28,34	28,34	
Composição Auxiliar	88247	SINAPI	AUXILIAR DE ELETRICISTA COM ENCARGOS COMPLEMENTARES	Livro SINAPI: Cálculos e Parâmetros	H	1,0000000	22,36	22,36	
Composição Auxiliar	CPS -76	Próprio	GRAMPO INTERMEDIÁRIO PARA PAINEL SOLAR DE 40MM	INES - INSTALAÇÕES ESPECIAIS	UN	1,3333000	47,25	62,99	
Composição Auxiliar	CPS -75	Próprio	GRAMPO FINAL PARA PAINEL SOLAR PACOTE COM 1 PEÇA	INES - INSTALAÇÕES ESPECIAIS	UN	1,3333000	48,26	64,34	
Composição Auxiliar	88315	SINAPI	SERRALHEIRO COM ENCARGOS COMPLEMENTARES	Livro SINAPI: Cálculos e Parâmetros	H	0,3333000	26,01	8,66	
Composição Auxiliar	88251	SINAPI	AUXILIAR DE SERRALHEIRO COM ENCARGOS COMPLEMENTARES	Livro SINAPI: Cálculos e Parâmetros	H	0,3333000	21,89	7,29	
Insumo	00000008CPT	Próprio	PAINEL SOLAR FOTOVOLTAICO DE 550WP	Equipamento	UN	1,0000000	818,79	818,79	
Insumo	000000040CPS	Próprio	CAVALETE ESTRUTURA SUPORTE DE LAJE PARA PLACA PAINEL SOLAR ALUMÍNIO E INOX (CANTONEIRA EM ALUMÍNIO (38X38X3,5X1900MM))	Material	UN	1,0000000	241,90	241,90	
Insumo	000000041CPS	Próprio	TRAVESSA FIXAÇÃO CAVALETE ESTRUTURA SUPORTE DE LAJE PARA PLACA PAINEL SOLAR ALUMÍNIO E INOX - CANTONEIRA EM ALUMÍNIO (38X38X3,5X1700MM).	Material	UN	1,0000000	96,90	96,90	
Insumo	000000080CPS	Próprio	PERFIL BARRA TRILHO (3,4CMX 2,4CM) 4,40 METROS ESTRUTURA SUPORTE FIXADOR PLACA PAINEL SOLAR ALUMÍNIO.	Material	UN	2,9333000	165,90	486,63	
				MO sem LS =>	106,57	LS =>	0,00	MO com LS =>	106,57
				Valor do BDI =>	422,41			Valor com BDI =>	2.260,61
				Quant. =>		4,0000000	Preço Total =>	9.042,44	

11.12.1.2	Código	Banco	Descrição	Tipo	Und	Quant.	Valor Unit	Total	
Composição	CPS - 236	Próprio	FORNECIMENTO E INSTALAÇÃO DE BATERIA ESTACIONÁRIA 240AH - 12 V REF.: HELIAR FREEDOM DF4100 OU SIMILAR	INES - INSTALAÇÕES ESPECIAIS	UN	1,0000000	2.388,11	2.388,11	
Composição Auxiliar	88265	SINAPI	ELETRICISTA INDUSTRIAL COM ENCARGOS COMPLEMENTARES	SEDI - SERVIÇOS DIVERSOS	H	4,2000000	25,78	108,27	
Composição Auxiliar	88266	SINAPI	ELETROTÉCNICO COM ENCARGOS COMPLEMENTARES	Livro SINAPI: Cálculos e Parâmetros	H	4,0000000	31,71	126,84	
Insumo	000000010CPS	Próprio	BATERIA ESTACIONÁRIA SELADA DF4100, 240 AH, 12V FREEDOM OU SIMILAR	Equipamento	UN	1,0000000	2.153,00	2.153,00	
				MO sem LS =>	197,47	LS =>	0,00	MO com LS =>	197,47
				Valor do BDI =>	548,78			Valor com BDI =>	2.936,89
				Quant. =>		6,0000000	Preço Total =>	17.621,34	

11.12.1.3	Código	Banco	Descrição	Tipo	Und	Quant.	Valor Unit	Total	
-----------	--------	-------	-----------	------	-----	--------	------------	-------	--

<div><div><div>DSEI AMP</div><div>DISTRITO SANITÁRIO ESPECIAL INDÍGENA</div><div>AMAPÁ E NORTE DO PARÁ</div></div><div>OBRA: CONSTRUÇÃO DO SISTEMA DE ABASTECIMENTO DE ÁGUA DA ALDEIA KAMUYWA (PLANILHA SEM DESONERAÇÃO)</div></div>		<div>Bancos</div> <div>SINAPI - 12/2025 - Amapá SBC - 01/2026 - Amapá SICRO3 - 10/2025 - Amapá ORSE - 11/2025 - Sergipe SEDOP - 10/2025 - Pará SEINFRA - 028 - Ceará SIURB INFRA - 07/2025 - São Paulo AGETOP CIVIL - 10/2025 - Goiás EMOP - 12/2025 - Rio de Janeiro</div>	<div>B.D.I.</div> <div>22,98% DE SERVIÇO 14,78% DE MATERIAL E TRANSPORTE</div>	<div>Encargos Sociais</div> <div>Não Desonerado: 115,81%(HORA) E 69,84%(MÊS)</div>
Planilha Orçamentária Analítica				

Composição	CPS - 28	Próprio	PRATELEIRAS EM MADEIRA DE LEI ANGELIM OU SIMILAR (L= 0,4M; E= 3CM)	SEDOP	M	1,0000000	127,76	127,76	
Composição Auxiliar	88239	SINAPI	AJUDANTE DE CARPINTEIRO COM ENCARGOS COMPLEMENTARES	Livro SINAPI: Cálculos e Parâmetros	H	0,8000000	21,73	17,38	
Composição Auxiliar	88261	SINAPI	CARPINTEIRO DE ESQUADRIA COM ENCARGOS COMPLEMENTARES	Livro SINAPI: Cálculos e Parâmetros	H	0,8000000	24,60	19,68	
Insumo	D00239	SEDOP	Madeira aparelhada (angelim)	Material	m³	0,0090000	6.250,00	56,25	
Insumo	00037591	SINAPI	SUPORTE MAO-FRANCESA EM ACO, ABAS IGUAIS 40 CM, CAPACIDADE MINIMA 70 KG, BRANCO	Material	UN	1,7000000	20,27	34,45	
MO sem LS =>					30,11	LS =>	0,00	MO com LS =>	30,11
Valor do BDI =>					29,35			Valor com BDI =>	157,11
						Quant. =>	8,0000000	Preço Total =>	1.256,88

11.12.1.4	Código	Banco	Descrição	Tipo	Und	Quant.	Valor Unit	Total	
Composição	CPS - 242	Próprio	INVERSOR CONTROLADOR EPEVER UP 3000-HM 10021 OU EQUIVALENTE TÉCNICO POTENCIA NOMINAL 3,0KW TENSÃO DE SAÍDA 220V - 100A, TENSÃO NOMINAL DA BATERIA 24 Vdc	INEL - INSTALAÇÃO ELÉTRICA/ELETRIFICAÇÃO E ILUMINAÇÃO EXTERNA	UN	1,0000000	4.406,85	4.406,85	
Composição Auxiliar	88264	SINAPI	ELETRICISTA COM ENCARGOS COMPLEMENTARES	Livro SINAPI: Cálculos e Parâmetros	H	6,0000000	28,34	170,04	
Composição Auxiliar	88238	SINAPI	AJUDANTE DE ARMADOR COM ENCARGOS COMPLEMENTARES	Livro SINAPI: Cálculos e Parâmetros	H	6,0000000	21,89	131,34	
Insumo	000000056CP	Próprio	INVERSOR OFF GRID HÍBRIDO 3000 W - 24/220V-100A MPPT	Equipamento	UN	1,0000000	4.105,47	4.105,47	
				MO sem LS =>	246,48	LS =>	0,00	MO com LS =>	246,48
				Valor do BDI =>	1.012,69			Valor com BDI =>	5.419,54
						Quant. =>	1,0000000	Preço Total =>	5.419,54

11.12.1.5	Código	Banco	Descrição	Tipo	Und	Quant.	Valor Unit	Total	
Composição	CPS - 153	Próprio	FORNECIMENTO E INSTALAÇÃO DE CONECTOR MC 4	INES - INSTALAÇÕES ESPECIAIS	un	1,0000000	21,92	21,92	
Composição Auxiliar	88264	SINAPI	ELETRICISTA COM ENCARGOS COMPLEMENTARES	Livro SINAPI: Cálculos e Parâmetros	H	0,0600000	28,34	1,70	
	88247	SINAPI	AUXILIAR DE ELETRICISTA COM ENCARGOS COMPLEMENTARES	Livro SINAPI: Cálculos e Parâmetros	H	0,0300000	22,36	0,67	
Composição Auxiliar Insumo		Próprio	CONECTOR SOLAR MC4	Material	UN	1,0000000	19,55	19,55	
	000000035CP								
				MO sem LS =>	1,95	LS =>	0,00	MO com LS =>	1,95
				Valor do BDI =>	5,03			Valor com BDI =>	26,95
						Quant. =>	4,0000000	Preço Total =>	107,80

11.12.1.6	Código	Banco	Descrição	Tipo	Und	Quant.	Valor Unit	Total	
Composição	CPS 290	Próprio	STRING BOX 1:1 OU 2:1 PROTEÇÃO CC SOLAR 1000V DC 40KW 25 ACC	INEL - INSTALAÇÃO ELÉTRICA/ELETRIFICAÇÃO E	UN	1,0000000	681,44	681,44	
Composição Auxiliar	88264	SINAPI	ELETRICISTA COM ENCARGOS COMPLEMENTARES	Livro SINAPI: Cálculos e Parâmetros	H	2,7880000	28,34	79,01	
Composição Auxiliar	88247	SINAPI	AUXILIAR DE ELETRICISTA COM ENCARGOS COMPLEMENTARES	Livro SINAPI: Cálculos e Parâmetros	H	2,7880000	22,36	62,33	
Insumo	000000061CP	Próprio	STRING BOX 1:1 OU 2:1 PROTEÇÃO CC SOLAR 1000V DC 40KW 25 ACC	Material	UN	1,0000000	540,10	540,10	
				MO sem LS =>	115,75	LS =>	0,00	MO com LS =>	115,75
				Valor do BDI =>	156,59			Valor com BDI =>	838,03
						Quant. =>	1,0000000	Preço Total =>	838,03

11.12.2			DISJUNTORES					648,33	
11.12.2.1	Código	Banco	Descrição	Tipo	Und	Quant.	Valor Unit	Total	
Composição	CPS-71	Próprio	DPS - DISJUNTOR DE PROTEÇÃO CONTRA SURTOS, CORRENTE CONTÍNUA, SOLAR 1040V, CORRENTE DE DESCARGA MÁXIMA= 40KA, FIXAÇÃO EM TRILHO DIN 35MM	INES - INSTALAÇÕES ESPECIAIS	UN	1,0000000	219,84	219,84	
Composição	88264	SINAPI	ELETRICISTA COM ENCARGOS COMPLEMENTARES	Livro SINAPI: Cálculos e Parâmetros	H	1,0000000	28,34	28,34	
Auxiliar Insumo	000000011CPS	Próprio	DPS - DISJUNTOR DE PROTEÇÃO CONTRA SURTOS, CORRENTE CONTÍNUA, SOLAR 1040V, CORRENTE DE DESCARGA MÁXIMA= 40KA, FIXAÇÃO EM TRILHO DIN 35MMm	Material	UN	1,0000000	191,50	191,50	
				MO sem LS =>	23,75	LS =>	0,00	MO com LS =>	23,75
				Valor do BDI =>	50,51			Valor com BDI =>	270,35
						Quant. =>	1,0000000	Preço Total =>	270,35

11.12.2.2	Código	Banco	Descrição	Tipo	Und	Quant.	Valor Unit	Total	
Composição	CPS - 243	Próprio	MINI DISJUNTOR BIPOLAR CORRENTE CONTÍNUA 12V-1000VCC 25A, CONFORME IEC60898-2 GB/T10963.2, ENCAIXE PERFIL DIN 35MM	INEL - INSTALAÇÃO ELÉTRICA/ELETRIFICAÇÃO E ILUMINAÇÃO EXTERNA	un	1,0000000	174,80	174,80	
Composição Auxiliar	88264	SINAPI	ELETRICISTA COM ENCARGOS COMPLEMENTARES	Livro SINAPI: Cálculos e Parâmetros	H	1,0000000	28,34	28,34	
Composição Auxiliar	88316	SINAPI	SERVENTE COM ENCARGOS COMPLEMENTARES	Livro SINAPI: Cálculos e Parâmetros	H	1,0000000	19,85	19,85	
Insumo	000000034CPS	Próprio	MINI DISJUNTOR BIPOLAR CORRENTE CONTÍNUA 12V-1000VCC 25A, CONFORME IEC60898-2 GB/T10963.2, ENCAIXE PERFIL DIN 35MM	Material	UN	1,0000000	126,61	126,61	
				MO sem LS =>	39,13	LS =>	0,00	MO com LS =>	39,13
				Valor do BDI =>	40,16			Valor com BDI =>	214,96
						Quant. =>	1,0000000	Preço Total =>	214,96

11.12.2.3	Código	Banco	Descrição	Tipo	Und	Quant.	Valor Unit	Total	
Composição	CPS 239	Próprio	MINI DISJUNTOR BIPOLAR CORRENTE CONTÍNUA 12V-1000VCC 63A, CONFORME IEC60898-2 GB/T10963.2, ENCAIXE PERFIL DIN 35MM	37,13	UN	1,0000000	132,56	132,56	
Composição Auxiliar	88264	SINAPI	ELETRICISTA COM ENCARGOS COMPLEMENTARES	Livro SINAPI: Cálculos e Parâmetros	H	0,2000000	28,34	5,66	
Composição Auxiliar	88247	SINAPI	AUXILIAR DE ELETRICISTA COM ENCARGOS COMPLEMENTARES	Livro SINAPI: Cálculos e Parâmetros	H	0,2000000	22,36	4,47	
Insumo	000000060CP	Próprio	MINI DISJUNTOR BIPOLAR CORRENTE CONTÍNUA 12V-1000VCC 63A, CONFORME IEC60898-2 GB/T10963.2, ENCAIXE PERFIL DIN 35MM	Material	UN	1,0000000	122,43	122,43	
				MO sem LS =>	8,30	LS =>	0,00	MO com LS =>	8,30
				Valor do BDI =>	30,46			Valor com BDI =>	163,02

<div><div><div>DSEI AMP</div><div>DISTRITO SANITÁRIO ESPECIAL INDIGENA</div><div>AMAPÁ E NORTE DO PARÁ</div></div><div>OBRA: CONSTRUÇÃO DO SISTEMA DE ABASTECIMENTO DE ÁGUA DA ALDEIA KAMUYWA (PLANILHA SEM DESONERAÇÃO)</div></div>	Bancos		B.D.I.	Encargos Sociais
	SINAPI - 12/2025 - Amapá SBC - 01/2026 - Amapá SICRO3 - 10/2025 - Amapá ORSE - 11/2025 - Sergipe SEDOP - 10/2025 - Pará SEINFRA - 028 - Ceará SIURB INFRA - 07/2025 - São Paulo AGETOP CIVIL - 10/2025 - Goiás EMOP - 12/2025 - Rio de Janeiro		22,98% DE SERVIÇO 14,78% DE MATERIAL E TRANSPORTE	Não Desonerado: 115,81%(HORA) E 69,84%(MÊS)
Planilha Orçamentária Analítica				

Quant. =>	1,0000000	Preço Total =>	163,02
-----------	-----------	----------------	--------

11.12.3			RADIER DAS PLACAS SOLARES (4,98X2,78)M						5.466,11
11.12.3.1	Código	Banco	Descrição	Tipo	Und	Quant.	Valor Unit	Total	
Composição	96522	SINAPI	ESCAVAÇÃO MANUAL PARA BLOCO DE COROAMENTO OU SAPATA (SEM ESCAVAÇÃO PARA COLOCAÇÃO DE FÓRMAS). AF_01/2024	Fundações Rasas (Blocos, Sapatas, Vigas Baldrame)	m³	1,0000000	132,26	132,26	
Composição Auxiliar	88309	SINAPI	PEDREIRO COM ENCARGOS COMPLEMENTARES	Livro SINAPI: Cálculos e Parâmetros	H	1,6830000	26,21	44,11	
Composição Auxiliar	88316	SINAPI	SERVENTE COM ENCARGOS COMPLEMENTARES	Livro SINAPI: Cálculos e Parâmetros	H	4,4410000	19,85	88,15	
				MO sem LS =>	104,73	LS =>	0,00	MO com LS =>	104,73
				Valor do BDI =>	30,39			Valor com BDI =>	162,65
				Quant. =>		2,0800000	Preço Total =>		338,31

11.12.3.2	Código	Banco	Descrição	Tipo	Und	Quant.	Valor Unit	Total	
Composição	101616	SINAPI	PREPARO DE FUNDO DE VALA COM LARGURA MENOR QUE 1,5 M (ACERTO DO SOLO NATURAL). AF_08/2020	Escoramento e Preparo de Fundo de Valas	m²	1,0000000	5,99	5,99	
Composição Auxiliar	88309	SINAPI	PEDREIRO COM ENCARGOS COMPLEMENTARES	Livro SINAPI: Cálculos e Parâmetros	H	0,1020000	26,21	2,67	
Composição Auxiliar	88316	SINAPI	SERVENTE COM ENCARGOS COMPLEMENTARES	Livro SINAPI: Cálculos e Parâmetros	H	0,1531000	19,85	3,03	
Composição Auxiliar	91533	SINAPI	COMPACTADOR DE SOLOS DE PERCUSSÃO (SOQUETE) COM MOTOR A GASOLINA 4 TEMPOS, POTÊNCIA 4 CV - CHP DIURNO. AF_08/2015	Custos Horários Produtivo e Improdutivo dos Equipamentos	CHP	0,0036000	45,91	0,16	
Composição Auxiliar	91534	SINAPI	COMPACTADOR DE SOLOS DE PERCUSSÃO (SOQUETE) COM MOTOR A GASOLINA 4 TEMPOS, POTÊNCIA 4 CV - CHI DIURNO. AF_08/2015	Custos Horários Produtivo e Improdutivo dos Equipamentos	CHI	0,0036000	38,52	0,13	
				MO sem LS =>	4,79	LS =>	0,00	MO com LS =>	4,79
				Valor do BDI =>	1,37			Valor com BDI =>	7,36
				Quant. =>		13,8600000	Preço Total =>		102,00

11.12.3.3	Código	Banco	Descrição	Tipo	Und	Quant.	Valor Unit	Total	
Composição	97086	SINAPI	FABRICAÇÃO, MONTAGEM E DESMONTAGEM DE FORMA PARA RADIER, PISO DE CONCRETO OU LAJE SOBRE SOLO, EM MADEIRA SERRADA, 4 UTILIZAÇÕES. AF_09/2021	Radier, Piso de Concreto e Laje sobre Solo	m²	1,0000000	117,57	117,57	
Composição Auxiliar	88239	SINAPI	AJUDANTE DE CARPINTEIRO COM ENCARGOS COMPLEMENTARES	Livro SINAPI: Cálculos e Parâmetros	H	1,4440000	21,73	31,37	
Composição Auxiliar	88262	SINAPI	CARPINTEIRO DE FORMAS COM ENCARGOS COMPLEMENTARES	Livro SINAPI: Cálculos e Parâmetros	H	2,3570000	25,79	60,78	
Insumo	00002692	SINAPI	DESMOLDANTE PROTETOR PARA FORMAS DE MADEIRA, DE BASE OLEOSA EMULSIONADA EM AGUA	Material	L	0,0170000	8,06	0,13	
Insumo	00004491	SINAPI	PONTALETE "7,5 X 7,5" CM EM PINUS, MISTA OU EQUIVALENTE DA REGIAO - BRUTA	Material	M	0,3700000	10,05	3,71	
Insumo	00004517	SINAPI	SARRAFO "2,5 X 7,5" CM EM PINUS, MISTA OU EQUIVALENTE DA REGIAO - BRUTA	Material	M	0,4400000	3,52	1,54	
Insumo	00005068	SINAPI	PREGO DE ACO POLIDO COM CABECA 17 X 21 (2 X 11)	Material	KG	0,0950000	16,72	1,58	
Insumo	00006193	SINAPI	TABUA NAO APARELHADA "2,5 X 20" CM, EM MACARANDUBA, ANGELIM OU EQUIVALENTE DA REGIAO - BRUTA	Material	M	1,3800000	13,38	18,46	
				MO sem LS =>	75,66	LS =>	0,00	MO com LS =>	75,66
				Valor do BDI =>	27,01			Valor com BDI =>	144,58
				Quant. =>		3,8800000	Preço Total =>		560,97

11.12.3.4	Código	Banco	Descrição	Tipo	Und	Quant.	Valor Unit	Total	
Composição	102486	SINAPI	CONCRETO FCK = 15MPa, TRAÇO 1:3,4:3,4 (EM MASSA SECA DE CIMENTO/ AREIA MÉDIA/ SEIXO ROLADO) - PREPARO MANUAL. AF_05/2021	Produção de Concreto	m³	1,0000000	695,65	695,65	
Composição Auxiliar	88316	SINAPI	SERVENTE COM ENCARGOS COMPLEMENTARES	Livro SINAPI: Cálculos e Parâmetros	H	6,2383000	19,85	123,83	
Insumo	00000370	SINAPI	AREIA MEDIA - POSTO JAZIDA/FORNECEDOR (RETIRADO NA JAZIDA, SEM TRANSPORTE)	Material	m³	0,8348000	150,00	125,22	
Insumo	00001379	SINAPI	CIMENTO PORTLAND COMPOSTO CP II-32	Material	KG	283,3092000	1,11	314,47	
Insumo	00004734	SINAPI	SEIXO ROLADO PARA APLICACAO EM CONCRETO (POSTO PEDREIRA/FORNECEDOR, SEM FRETE)	Material	m³	0,5946000	222,22	132,13	
				MO sem LS =>	95,94	LS =>	0,00	MO com LS =>	95,94
				Valor do BDI =>	159,86			Valor com BDI =>	855,51
				Quant. =>		3,4600000	Preço Total =>		2.960,06

11.12.3.5	Código	Banco	Descrição	Tipo	Und	Quant.	Valor Unit	Total	
Composição	103670	SINAPI	LANÇAMENTO COM USO DE BALDES, ADENSAMENTO E ACABAMENTO DE CONCRETO EM ESTRUTURAS. AF_02/2022	Concretagem para Estruturas de Concreto Armado	m³	1,0000000	276,55	276,55	
Composição Auxiliar	88262	SINAPI	CARPINTEIRO DE FORMAS COM ENCARGOS COMPLEMENTARES	Livro SINAPI: Cálculos e Parâmetros	H	2,4590000	25,79	63,41	
Composição Auxiliar	88309	SINAPI	PEDREIRO COM ENCARGOS COMPLEMENTARES	Livro SINAPI: Cálculos e Parâmetros	H	2,4590000	26,21	64,45	
Composição Auxiliar	88316	SINAPI	SERVENTE COM ENCARGOS COMPLEMENTARES	Livro SINAPI: Cálculos e Parâmetros	H	7,3770000	19,85	146,43	
Composição Auxiliar	90586	SINAPI	VIBRADOR DE IMERSÃO, DIÂMETRO DE PONTEIRA 45MM, MOTOR ELÉTRICO TRIFÁSICO POTÊNCIA DE 2 CV - CHP DIURNO. AF_06/2015	Custos Horários Produtivo e Improdutivo dos Equipamentos	CHP	1,0420000	1,43	1,49	
Composição Auxiliar	90587	SINAPI	VIBRADOR DE IMERSÃO, DIÂMETRO DE PONTEIRA 45MM, MOTOR ELÉTRICO TRIFÁSICO POTÊNCIA DE 2 CV - CHI DIURNO. AF_06/2015	Custos Horários Produtivo e Improdutivo dos Equipamentos	CHI	1,4170000	0,55	0,77	
				MO sem LS =>	219,42	LS =>	0,00	MO com LS =>	219,42
				Valor do BDI =>	63,55			Valor com BDI =>	340,10
				Quant. =>		3,4600000	Preço Total =>		1.176,74

11.12.3.6	Código	Banco	Descrição	Tipo	Und	Quant.	Valor Unit	Total	
Composição	CPS - 185	Próprio	BOTA FORA MANUAL COM ESPALHAMENTO DO MATERIAL ATÉ 200M	FUES - FUNDAÇÕES E ESTRUTURAS	m³	1,0000000	107,13	107,13	
Composição Auxiliar	280026	SEDOP	SERVENTE COM ENCARGOS COMPLEMENTARES		h	4,1000000	26,13	107,13	
				MO sem LS =>	67,15	LS =>	0,00	MO com LS =>	67,15
				Valor do BDI =>	24,61			Valor com BDI =>	131,74
				Quant. =>		2,4900000	Preço Total =>		328,03

<div><div><div>DSEI AMP</div><div>DISTRITO SANITÁRIO ESPECIAL INDÍGENA</div><div>AMAPÁ E NORTE DO PARÁ</div></div><div>OBRA: CONSTRUÇÃO DO SISTEMA DE ABASTECIMENTO DE ÁGUA DA ALDEIA KAMUYWA (PLANILHA SEM DESONERAÇÃO)</div></div>			<div>Bancos</div> <div>SINAPI - 12/2025 - Amapá SBC - 01/2026 - Amapá SICRO3 - 10/2025 - Amapá ORSE - 11/2025 - Sergipe SEDOP - 10/2025 - Pará SEINFRA - 028 - Ceará SIURB INFRA - 07/2025 - São Paulo AGETOP CIVIL - 10/2025 - Goiás EMOP - 12/2025 - Rio de Janeiro</div>	<div>B.D.I.</div> <div>22,98% DE SERVIÇO 14,78% DE MATERIAL E TRANSPORTE</div>	<div>Encargos Sociais</div> <div>Não Desonerado: 115,81%(HORA) E 69,84%(MÊS)</div>
Planilha Orçamentária Analítica					

11.12.4			CABOS						668,09
11.12.4.1	Código	Banco	Descrição	Tipo	Und	Quant.	Valor Unit	Total	
Composição	CPS - 156	Próprio	CABO DE COBRE SOLAR VERMELHO 4MM² DE 1.8KV	INES - INSTALAÇÕES ESPECIAIS	m	1,0000000	12,90	12,90	
Composição Auxiliar	280007	SEDOP	AUXILIAR DE ELETRICISTA COM ENCARGOS COMPLEMENTARES		h	0,1200000	26,52	3,18	
Composição Auxiliar	280014	SEDOP	ELETRICISTA COM ENCARGOS COMPLEMENTARES		h	0,1200000	32,52	3,90	
Insumo	E00020	SEDOP	Fita isolante	Material	m	0,0500000	3,43	0,17	
Insumo	E00371	SEDOP	Cabo de cobre 4,00 mm2 - 1 KV	Material	m	1,0200000	5,54	5,65	
				MO sem LS =>	4,70	LS =>	0,00	MO com LS =>	4,70
				Valor do BDI =>	2,96			Valor com BDI =>	15,86
						Quant. =>	29,5000000	Preço Total =>	467,87

11.12.4.2	Código	Banco	Descrição	Tipo	Und	Quant.	Valor Unit	Total	
Composição	CPS - 238	Próprio	CABO DE COBRE ISOLADO: EPR/ HEPR (XLPE), RÍGIDO, 35MM², 1KV / 90º C	INEL - INSTALAÇÃO ELÉTRICA/ELETRIFICAÇÃO E	m	1,0000000	46,92	46,92	
Composição Auxiliar	88247	SINAPI	AUXILIAR DE ELETRICISTA COM ENCARGOS COMPLEMENTARES	Livro SINAPI: Cálculos e Parâmetros	H	0,2000000	22,36	4,47	
Composição Auxiliar	88264	SINAPI	ELETRICISTA COM ENCARGOS COMPLEMENTARES	Livro SINAPI: Cálculos e Parâmetros	H	0,2000000	28,34	5,66	
Insumo	2626	ORSE	Cabo de cobre isolado HEPR (XLPE), 35mm², 1kv / 90º C	Material	m	1,0200000	36,07	36,79	
				MO sem LS =>	8,30	LS =>	0,00	MO com LS =>	8,30
				Valor do BDI =>	10,78			Valor com BDI =>	57,70
						Quant. =>	1,0000000	Preço Total =>	57,70

11.12.4.3	Código	Banco	Descrição	Tipo	Und	Quant.	Valor Unit	Total	
Composição	CPS - 146	Próprio	CABO DE COBRE ISOLAMENTO: EPR/ HEPR 6 MM - VERDE - 1KV	INEL - INSTALAÇÃO ELÉTRICA/ELETRIFICAÇÃO E	M	1,0000000	5,42	5,42	
Composição Auxiliar	88264	SINAPI	ELETRICISTA COM ENCARGOS COMPLEMENTARES	Livro SINAPI: Cálculos e Parâmetros	H	0,0200000	28,34	0,56	
Composição Auxiliar	88247	SINAPI	AUXILIAR DE ELETRICISTA COM ENCARGOS COMPLEMENTARES	Livro SINAPI: Cálculos e Parâmetros	H	0,0200000	22,36	0,44	
Insumo	P.08.000.0430	CPOS/CDH U	Cabo de cobre flexível de 6 mm², isolamento 0,6/1kV - isolação HEPR 90°C	Material	M	1,0200000	4,34	4,42	
				MO sem LS =>	0,82	LS =>	0,00	MO com LS =>	0,82
				Valor do BDI =>	1,24			Valor com BDI =>	6,66
						Quant. =>	21,4000000	Preço Total =>	142,52

11.13			ELETRODUTOS						4.023,43
11.13.1	Código	Banco	Descrição	Tipo	Und	Quant.	Valor Unit	Total	
Composição	91855	SINAPI	ELETRODUTO FLEXÍVEL CORRUGADO REFORÇADO, PVC, DN 25 MM (3/4"), PARA CIRCUITOS TERMINAIS - FORNECIMENTO E INSTALAÇÃO. AF_03/2023	Instalações Elétricas - Eletrodutos Embutidos, Cabos, Caixas, Tomadas e Interruptores	M	1,0000000	11,85	11,85	
Composição Auxiliar	88247	SINAPI	AUXILIAR DE ELETRICISTA COM ENCARGOS COMPLEMENTARES	Livro SINAPI: Cálculos e Parâmetros	H	0,1340000	22,36	2,99	
Composição Auxiliar	88264	SINAPI	ELETRICISTA COM ENCARGOS COMPLEMENTARES	Livro SINAPI: Cálculos e Parâmetros	H	0,1340000	28,34	3,79	
Insumo	00039244	SINAPI	ELETRODUTO PVC FLEXIVEL CORRUGADO, REFORCADO, COR LARANJA, DE 25 MM, PARA LAJES E PISOS	Material	M	1,0170000	4,99	5,07	
				MO sem LS =>	5,56	LS =>	0,00	MO com LS =>	5,56
				Valor do BDI =>	2,72			Valor com BDI =>	14,57
						Quant. =>	13,4000000	Preço Total =>	195,23

11.13.2	Código	Banco	Descrição	Tipo	Und	Quant.	Valor Unit	Total	
Composição	91845	SINAPI	ELETRODUTO FLEXÍVEL CORRUGADO REFORÇADO, PVC, DN 25 MM (3/4"), PARA CIRCUITOS TERMINAIS, INSTALADO EM LAJE - FORNECIMENTO E INSTALAÇÃO. AF_03/2023	Instalações Elétricas - Eletrodutos Embutidos, Cabos, Caixas, Tomadas e Interruptores	M	1,0000000	9,11	9,11	
Composição Auxiliar	88247	SINAPI	AUXILIAR DE ELETRICISTA COM ENCARGOS COMPLEMENTARES	Livro SINAPI: Cálculos e Parâmetros	H	0,0710000	22,36	1,58	
Composição Auxiliar	88264	SINAPI	ELETRICISTA COM ENCARGOS COMPLEMENTARES	Livro SINAPI: Cálculos e Parâmetros	H	0,0710000	28,34	2,01	
Insumo	00039244	SINAPI	ELETRODUTO PVC FLEXIVEL CORRUGADO, REFORCADO, COR LARANJA, DE 25 MM, PARA LAJES E PISOS	Material	M	1,1000000	4,99	5,48	
Insumo	00043132	SINAPI	ARAME RECOZIDO 16 BWG, D = 1,65 MM (0,016 KG/M) OU 18 BWG, D = 1,25 MM (0,01 KG/M)	Material	KG	0,0018000	25,60	0,04	
				MO sem LS =>	2,94	LS =>	0,00	MO com LS =>	2,94
				Valor do BDI =>	2,09			Valor com BDI =>	11,20
						Quant. =>	5,7700000	Preço Total =>	64,62

11.13.3	Código	Banco	Descrição	Tipo	Und	Quant.	Valor Unit	Total	
Composição	91855	SINAPI	ELETRODUTO FLEXÍVEL CORRUGADO REFORÇADO, PVC, DN 25 MM (3/4"), PARA CIRCUITOS TERMINAIS, INSTALADO EM PAREDE - FORNECIMENTO E INSTALAÇÃO. AF_03/2023	Instalações Elétricas - Eletrodutos Embutidos, Cabos, Caixas, Tomadas e Interruptores	M	1,0000000	11,85	11,85	
Composição Auxiliar	88247	SINAPI	AUXILIAR DE ELETRICISTA COM ENCARGOS COMPLEMENTARES	Livro SINAPI: Cálculos e Parâmetros	H	0,1340000	22,36	2,99	
Composição Auxiliar	88264	SINAPI	ELETRICISTA COM ENCARGOS COMPLEMENTARES	Livro SINAPI: Cálculos e Parâmetros	H	0,1340000	28,34	3,79	
Insumo	00039244	SINAPI	ELETRODUTO PVC FLEXIVEL CORRUGADO, REFORCADO, COR LARANJA, DE 25 MM, PARA LAJES E PISOS	Material	M	1,0170000	4,99	5,07	
				MO sem LS =>	5,56	LS =>	0,00	MO com LS =>	5,56
				Valor do BDI =>	2,72			Valor com BDI =>	14,57
						Quant. =>	10,0000000	Preço Total =>	145,70

11.13.4	Código	Banco	Descrição	Tipo	Und	Quant.	Valor Unit	Total	
Composição	91845	SINAPI	ELETRODUTO FLEXÍVEL CORRUGADO REFORÇADO, PVC, DN 25 MM (3/4"), PARA CIRCUITOS TERMINAIS, ENTERRADO - FORNECIMENTO E INSTALAÇÃO. AF_03/2023	Instalações Elétricas - Eletrodutos Embutidos, Cabos, Caixas, Tomadas e Interruptores	M	1,0000000	9,11	9,11	
Composição Auxiliar	88247	SINAPI	AUXILIAR DE ELETRICISTA COM ENCARGOS COMPLEMENTARES	Livro SINAPI: Cálculos e Parâmetros	H	0,0710000	22,36	1,58	
Composição Auxiliar	88264	SINAPI	ELETRICISTA COM ENCARGOS COMPLEMENTARES	Livro SINAPI: Cálculos e Parâmetros	H	0,0710000	28,34	2,01	
Insumo	00039244	SINAPI	ELETRODUTO PVC FLEXIVEL CORRUGADO, REFORCADO, COR LARANJA, DE 25 MM, PARA LAJES E PISOS	Material	M	1,1000000	4,99	5,48	

Insumo	00043132	SINAPI	ARAME RECOZIDO 16 BWG, D = 1,65 MM (0,016 KG/M) OU 18 BWG, D = 1,25 MM (0,01 KG/M)	Material	KG	0,0018000	25,60	0,04
				MO sem LS =>	2,94	LS =>	0,00	2,94
				Valor do BDI =>	2,09		Valor com BDI =>	11,20
						Quant. ==>	198,9700000	Preço Total ==> 2.228,46

11.13.5	Código	Banco	Descrição	Tipo	Und	Quant.	Valor Unit	Total	
Composição	91857	SINAPI	ELETRODUTO FLEXÍVEL CORRUGADO REFORÇADO, PVC, DN 32 MM (1"), PARA CIRCUITOS TERMINAIS, INSTALADO EM PAREDE - FORNECIMENTO E INSTALAÇÃO. AF_03/2023	Instalações Elétricas - Eletrodutos Embutidos, Cabos, Caixas, Tomadas e Interruptores	M	1,0000000	17,31	17,31	
Composição Auxiliar	88247	SINAPI	AUXILIAR DE ELETRICISTA COM ENCARGOS COMPLEMENTARES	Livro SINAPI: Cálculos e Parâmetros	H	0,1490000	22,36	3,33	
Composição Auxiliar	88264	SINAPI	ELETRICISTA COM ENCARGOS COMPLEMENTARES	Livro SINAPI: Cálculos e Parâmetros	H	0,1490000	28,34	4,22	
Insumo	00039245	SINAPI	ELETRODUTO PVC FLEXÍVEL CORRUGADO, REFORÇADO, COR LARANJA, DE 32 MM, PARA LAJES E PISOS	Material	M	1,0170000	9,60	9,76	
				MO sem LS =>	6,17	LS =>	0,00	MO com LS =>	6,17
				Valor do BDI =>	3,97			Valor com BDI =>	21,28
						Quant. =>	0,1900000	Preço Total =>	4,04

11.13.6	Código	Banco	Descrição	Tipo	Und	Quant.	Valor Unit	Total	
Composição	91871	SINAPI	ELETRODUTO RÍGIDO ROSCÁVEL, PVC, DN 25 MM (3/4"), PARA CIRCUITOS TERMINAIS, INSTALADO EM PAREDE - FORNECIMENTO E INSTALAÇÃO. AF_03/2023	Instalações Elétricas - Eletrodutos Embutidos, Cabos, Caixas, Tomadas e Interruptores	M	1,0000000	15,28	15,28	
Composição Auxiliar	88247	SINAPI	AUXILIAR DE ELETRICISTA COM ENCARGOS COMPLEMENTARES	Livro SINAPI: Cálculos e Parâmetros	H	0,1770000	22,36	3,95	
Composição Auxiliar	88264	SINAPI	ELETRICISTA COM ENCARGOS COMPLEMENTARES	Livro SINAPI: Cálculos e Parâmetros	H	0,1770000	28,34	5,01	
Insumo	00002674	SINAPI	ELETRODUTO DE PVC RIGIDO ROSCAVEL DE 3/4 ", SEM LUVA	Material	M	1,0170000	6,22	6,32	
				MO sem LS => Valor do BDI =>	7,34 3,51	LS => Quant. =>	0,00 73,7300000	MO com LS => Valor com BDI => Preço Total =>	7,34 18,79 1.385,38

11.14			MOVIMENTO DE TERRA					3.295,74
11.14.1	Código	Banco	Descrição	Tipo	Und	Quant.	Valor Unit	Total
Composição	93358	SINAPI	ESCAVAÇÃO MANUAL DE VALA COM PROFUNDIDADE MENOR OU IGUAL A 1,30 M. AF. 02/2021	Escavação de Valas	m³	1,0000000	78,52	78,52
Composição Auxiliar	88316	SINAPI	SERVENTE COM ENCARGOS COMPLEMENTARES	Livro SINAPI: Cálculos e Parâmetros	H	3,9557667	19,85	78,52
			MO sem LS =>	60,83	LS =>	0,00	MO com LS =>	60,83
			Valor do BDI =>	18,04			Valor com BDI =>	96,56
					Quant. =>	27,1300000	Preço Total =>	2.619,67

11.14.2	Código	Banco	Descrição	Tipo	Und	Quant.	Valor Unit	Total
Composição	104737	SINAPI	REATERRO MANUAL DE VALAS, COM PLACA VIBRATÓRIA. AF_08/2023	Aterro e Reaterro de Valas	m³	1,0000000	20,27	20,27
Composição Auxiliar	5901	SINAPI	CAMINHÃO PIPA 10.000 L TRUCADO, PESO BRUTO TOTAL 23.000 KG, CARGA ÚTIL MÁXIMA 15.935 KG, DISTÂNCIA ENTRE EIXOS 4,8 M, POTÊNCIA 230 CV, INCLUSIVE TANQUE DE AÇO PARA TRANSPORTE DE ÁGUA - CHP DIURNO. AF_06/2014	Custos Horários Produtivo e Improdutivo dos Equipamentos	CHP	0,0054000	332,36	1,79
Composição Auxiliar	5903	SINAPI	CAMINHÃO PIPA 10.000 L TRUCADO, PESO BRUTO TOTAL 23.000 KG, CARGA ÚTIL MÁXIMA 15.935 KG, DISTÂNCIA ENTRE EIXOS 4,8 M, POTÊNCIA 230 CV, INCLUSIVE TANQUE DE AÇO PARA TRANSPORTE DE ÁGUA - CHI DIURNO. AF_06/2014	Custos Horários Produtivo e Improdutivo dos Equipamentos	CHI	0,0006000	73,45	0,04
Composição Auxiliar	88316	SINAPI	SERVENTE COM ENCARGOS COMPLEMENTARES	Livro SINAPI: Cálculos e Parâmetros	H	0,8809000	19,85	17,48
Composição Auxiliar	91277	SINAPI	PLACA VIBRATÓRIA REVERSÍVEL COM MOTOR 4 TEMPOS A GASOLINA, FORÇA CENTRÍFUGA DE 25 KN (2500 KGF), POTÊNCIA 5,5 CV - CHP DIURNO. AF_08/2015	Custos Horários Produtivo e Improdutivo dos Equipamentos	CHP	0,0942000	10,28	0,96
				MO sem LS =>	13,68	LS =>	0,00	13,68
				Valor do BDI =>	4,65		Valor com BDI =>	24,92
				Quant. =>		27,1300000	Preço Total =>	676,07

12			SERVIÇOS FINAIS					1.617,67	
12.1	Código	Banco	Descrição	Tipo	Und	Quant.	Valor Unit	Total	
Composição	CPS -54	Próprio	PLACA DE INAUGURAÇÃO EM ALUMÍNIO COM ACRILICO, 80X60CM,COM LOGOMARCA E MOLDURA	SEDI - SERVIÇOS DIVERSOS	UN	1,0000000	1.315,40	1.315,40	
Composição Auxiliar	88309	SINAPI	PEDREIRO COM ENCARGOS COMPLEMENTARES	Livro SINAPI: Cálculos e Parâmetros	H	0,6000000	26,21	15,72	
Insumo	12736	ORSE	Placa de inauguração em alumínio com Acrílico, 80x60cm,com logomarca e moldura un	Material	un	1,0000000	1.299,68	1.299,68	
				MO sem LS =>	12,99	LS =>	0,00	MO com LS =>	12,99
				Valor do BDI =>	302,27			Valor com BDI =>	1.617,67
						Quant. =>	1,0000000	Preço Total =>	1.617,67

13			DESMOBILIZAÇÃO					14.309,37	
13.1	Código	Banco	Descrição	Tipo	Und	Quant.	Valor Unit	Total	
Composição	CPS - 301	Próprio	TRANSPORTE DE MATERIAIS E EQUIPAMENTOS EM Balsa DE 90 T DO PORTO DO MUNÍCIO DE OIPOQUE ATÉ A ALDEIA KAMUYWA- IDA E VOLTA	TRAN - TRANSPORTES, CARGAS E DESCARGAS	UN	1,0000000	1.111,11	1.111,11	
Insumo	000000043CPS	Próprio	TRANSPORTE DE MATERIAIS E EQUIPAMENTOS EM Balsa DE 90 T DO PORTO DO MUNÍCIO DE OIPOQUE ATÉ A ALDEIA KAMUYWA- IDA E VOLTA	Transporte	T	1,0000000	1.111,11	1.111,11	
				MO sem LS =>	0,00	LS =>	0,00	MO com LS =>	0,00
				Valor do BDI =>	164,22			Valor com BDI =>	1.275,33
						Quant. =>	11,1800000	Preço Total =>	14.258,18

13.2	Código Banco	Descrição	Tipo	Und	Quant.	Valor Unit	Total
Composição	5914479 SICRO3	TRANSPORTE COM CAMINHÃO CARROCERIA DE 15 T - RODOVIA PAVIMENTADA DO PORTO DO RIO OIAPOQUE ATÉ A LIXEIRA PÚBLICA		tkm	1,0000000	0,73	0,73
A	Código Banco	Equipamentos	Quantidade	Utilização	Custo Operacional		Custo Horário

<div><div><div>DSEI AMP</div><div>DISTRITO SANITÁRIO ESPECIAL INDÍGENA</div><div>AMAPÁ E NORTE DO PARÁ</div></div><div>OBRA: CONSTRUÇÃO DO SISTEMA DE ABASTECIMENTO DE ÁGUA DA ALDEIA KAMUYWA (PLANILHA SEM DESONERAÇÃO)</div></div>	Bancos		B.D.I.		Encargos Sociais Não Desonerado: 115,81%(HORA) E 69,84%(MÊS)
	SINAPI - 12/2025 - Amapá SBC - 01/2026 - Amapá SICRO3 - 10/2025 - Amapá ORSE - 11/2025 - Sergipe SEDOP - 10/2025 - Pará SEINFRA - 028 - Ceará SIURB INFRA - 07/2025 - São Paulo AGETOP CIVIL - 10/2025 - Goiás EMOP - 12/2025 - Rio de Janeiro		22,98% DE SERVIÇO 14,78% DE MATERIAL E TRANSPORTE		
	Planilha Orçamentária Analítica				

Insumo	E9592	SICRO3	Caminhão carroceria com capacidade de 15 t - 188 kW	1,0000000	Operativa 1,00	Improdutiva 0,00	Operativa 283,6247	Improdutiva 87,9470	283,6247
Custo Horário de Equipamentos =>									283,6247
Custo Horário de Execução =>									283,6247
Fator de Influência da Chuva - FIC =>									0,0000
Custo do FIC =>									0,0000
Produção de Equipe =>									388,5600
Custo Unitário de Execução =>									0,7299
MO sem LS =>				0,00	LS =>	0,00	MO com LS =>	0,00	
Valor do BDI =>				0,10			Valor com BDI =>	0,83	
Quant. =>							11,1800000	Preço Total =>	9,27

13.3	Código	Banco	Descrição	Tipo	Und	Quant.	Valor Unit	Total	
Composição	5914419	SICRO3	TRANSPORTE COM CAMINHÃO CARROCERIA DE 15 T - RODOVIA EM REVESTIMENTO PRIMÁRIO-DO PORTO DO RIO OIAPOQUE ATÉ A LIXEIRA		tkm	1,0000000	1,09	1,09	
A	Código	Banco	Equipamentos	Quantidade	Utilização		Custo Operacional		Custo Horário
					Operativa	Improdutiva	Operativa	Improdutiva	
Insumo	E9508	SICRO3	Caminhão carroceria com capacidade de 9 t - 136 kW	1,0000000	1,00	0,00	194,8118	77,6358	194,8118
Custo Horário de Equipamentos =>									194,8118
Custo Horário de Execução =>									194,8118
Fator de Influencia da Chuva - FIC =>									0,0793
Custo do FIC =>									0,0802
Produção de Equipe =>									192,7500
Custo Unitário de Execução =>									1,0107
MO sem LS =>				0,00	LS =>	0,00	MO com LS =>	0,00	
Valor do BDI =>				0,16			Valor com BDI =>	1,25	
Quant. =>						33,5400000	Preço Total =>	41,92	

Total sem BDI	1.268.408,15
Total do BDI	228.514,52
Total Geral	1.496.922,67




NILTON GUILHERME DOS SANTOS BATISTA
ENGENHEIRO CIVIL - CREA 1505274753
nilton.batista@saude.gov.br